

IWU DAO研究院

2022年第一季度分析

# 一级资本市场深度报告

## A股IPO市场分析

IWU DAO数据库

DATABASE

辅导、报审、过会、发行、上市，全流程实时追踪，高质量原始数据  
多数据源相互佐证，数据可追溯  
市场360度全景图，深度洞察一级股权市场



扫码关注  
追踪IWU DAO研究院最新报告

iWU DAO

网址: [www.iwudao.tech](http://www.iwudao.tech)

## ——吾道公司资本运作库——

涵盖各类投融资交易

独创时间轴查询技术，企业投融资全景图一目了然

检索 交易时间轴

公司名称

筛选条件

**中国建筑股份有限公司 交易项目**

- ▶ 2018 年度发行【18中建MTN002】
- ▶ 2018 年度发行【18中建MTN001】
- ▶ 2017 年度发行【17中建MTN001】
- ▶ 2016 年度发行【16中建MTN002】
- ▶ 2016 年度发行【16中建MTN001】
- ▶ 2015 年度发行【15中建MTN002】
- ▶ 2015 年度发行【12中建PPN001】
- ▶ 2015 年度发行【15中建MTN001】
- ▶ 2015 年度优先股（实施）
- ▶ 2014 年度发行【14中建MTN002】

< 1 2

检索对象公司

该公司资本运作历史，点击查看详情及关联文件

## 中国建筑股份有限公司 关联公司 交易项目

### 关联公司名称

- 母 中国建筑工程总公司 [查看持股路径](#)
- 子 中建安装集团有限公司 [查看持股路径](#)
- 子 中建海峡建设发展有限公司 [查看持股路径](#)
- 子 中国建筑第四工程局有限公司 [查看持股路径](#)
- 子 中建三局集团有限公司 [查看持股路径](#)
- 子 中国建筑第三工程局有限公司 [查看持股路径](#)
- 子 中建方兴投资发展集团有限公司 [查看持股路径](#)
- 子 中国建筑第六工程局有限公司 [查看持股路径](#)
- 子 中建交通建设集团有限公司 [查看持股路径](#)
- 子 中国建筑第二工程局有限公司 [查看持股路径](#)
- 子 中国建筑第五工程局有限公司 [查看持股路径](#)
- 子 中建商业保理有限公司 [查看持股路径](#)
- 子 中国建筑第七工程局有限公司 [查看持股路径](#)
- 子 中国建筑第八工程局有限公司 [查看持股路径](#)
- 子 中建十堰城市管廊建设运营管理有限责任公司 [查看持股路径](#)

反馈顶部

## 目录

一、IPO 市场总览.....	1
(一) 已发行上市情况.....	1
1、发行规模.....	1
2、板块发布.....	2
3、区域分布.....	3
4、行业分布.....	5
5、企业性质.....	6
6、企业规模.....	7
7、发行费用.....	8
(二) 证监会发审会审核情况.....	9
1、审核通过率.....	9
2、项目成功率.....	9
(三) 证监会会在会审核情况.....	14
1、计划募资规模.....	19
2、板块分布.....	20
3、区域分布.....	20
4、行业分布.....	26
5、企业性质分布.....	29
(四) 地方证监局上市辅导情况.....	30
1、板块分布.....	30
2、区域分布.....	30
二、券商 IPO 排名.....	31
(一) 已发行上市排名.....	31
1、发行家数.....	32
2、主承销金额.....	34
3、区域.....	37
4、行业.....	39
5、企业性质.....	41
6、企业规模.....	43
7、发行表现.....	45
8、发行费用.....	49
(二) 证监会审核排名.....	52
1、审核通过率.....	52
2、项目周期.....	56
(三) 项目储备排名.....	57
1、已过会待发行.....	57
2、在会审核.....	66
三、会计师事务所 IPO 排名.....	80
(一) 已发行上市家数排名.....	80
(二) 证监会审核排名.....	81
(三) 项目储备排名.....	82
1、已过发审会未完成发行.....	82

2、在会审核.....	84
四、律师事务所 IPO 排名.....	87
（一）已发行上市家数排名.....	87
（二）证监会审核排名.....	89
（三）项目储备排名.....	90
1、已过发审会未完成发行.....	90
2、在会审核.....	92

## A 股 IPO 市场分析（2022 年第一季度）

吾道研究院：金皓瑛、楼千城、温佳琳、胡雅婷

数据来源：监管部门公开信息、上市公司公告、吾道科技（www.iwudao.tech）

## 一、IPO 市场总览

截止 2022 年 3 月 31 日，2022 年第一季度国内 A 股 IPO 市场已完成上市 85 家（同比下降 15.00%），募集资金金额合计 1,798.89 亿元（同比上涨 136.29%）。其中，海通证券保荐 12.5 家、中信建投主承销 287.50 亿元，家数、金额分别位居行业第一。

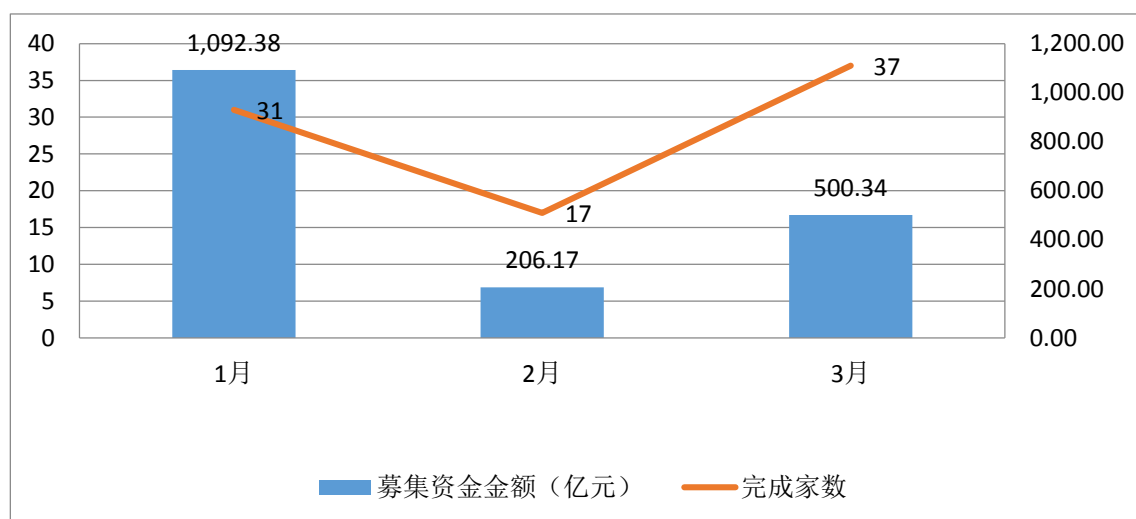
从发行审核上来看，2022 年第一季度国内 A 股 IPO 通过发审会审核 108 家、被否 8 家、暂缓表决 3 家、取消审核 3 家，审核通过率 90.76%，监管从紧的导向依然未变。截止 2022 年 3 月 31 日，国内 A 股 IPO 市场已预披露或在会审核 565 家，已通过发审会但未完成发行的 215 家，地方证监局辅导备案 1,818 家。

## （一）已发行上市情况

## 1、发行规模

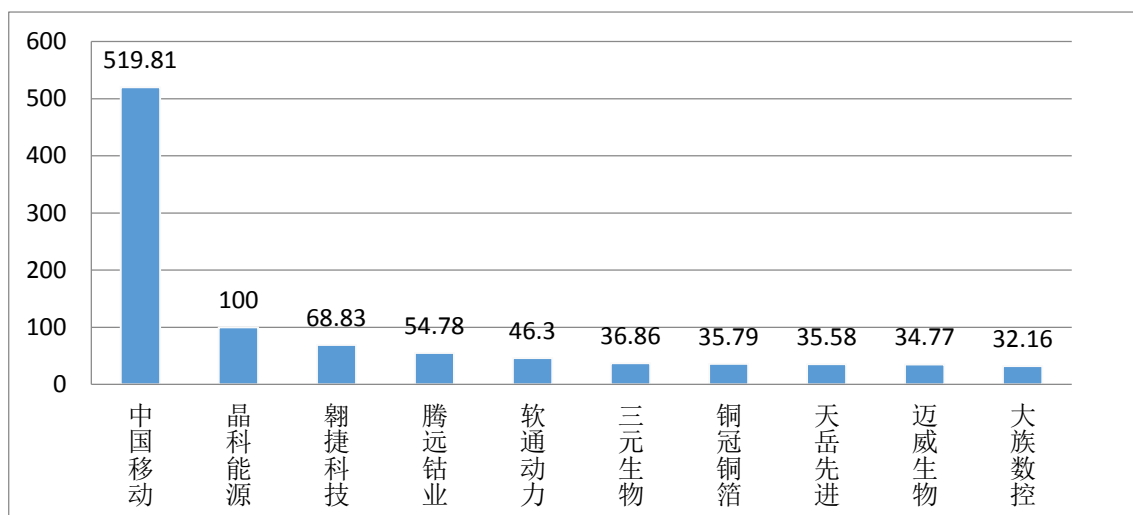
2022 年第一季度，国内 A 股 IPO 市场已完成上市 85 家，募集资金金额合计 1,798.89 亿元。

图：2022 年第一季度国内 A 股 IPO 市场每月完成家数及募集资金金额情况



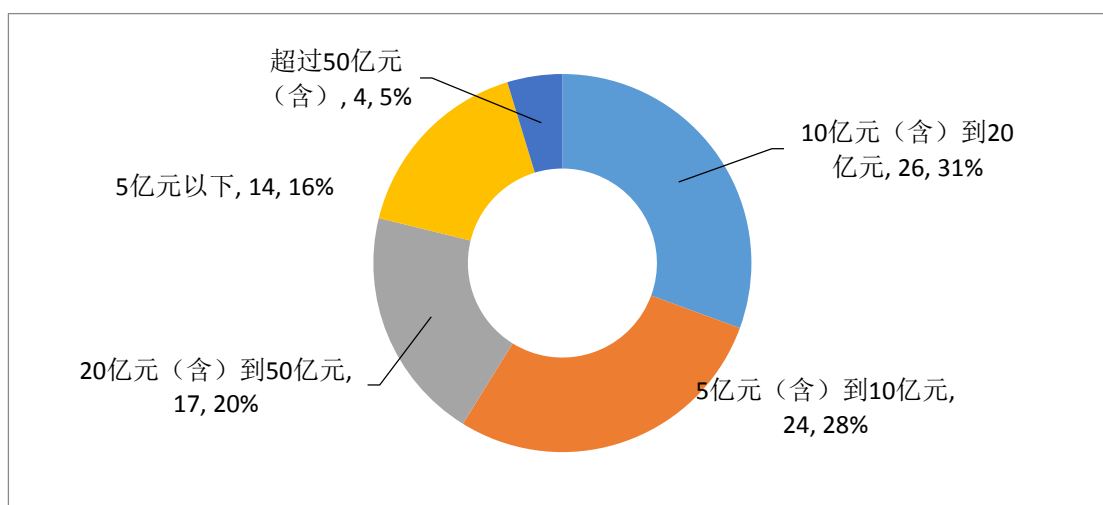
从募集资金金额来看，85 家上市公司中募集资金金额最高为中国移动，募集资金金额为 519.81 亿元，募集资金金额最低为路斯股份，募集资金金额仅为 0.94 亿元。

图：2022 年第一季度国内 A 股 IPO 市场募集资金金额情况（前十名）



从募集资金金额区间来看，85 家完成 IPO 的上市公司中，募集资金金额超过 50 亿元（包括 50 亿元）的上市公司共有 4 家，20 亿元到 50 亿元之间（包括 20 亿元）的上市公司共有 17 家，10 亿元到 20 亿元之间（包括 10 亿元）的上市公司共有 26 家，5 亿元到 10 亿元之间（包括 5 亿元）的上市公司共有 24 家，5 亿元以下的上市公司共有 14 家。

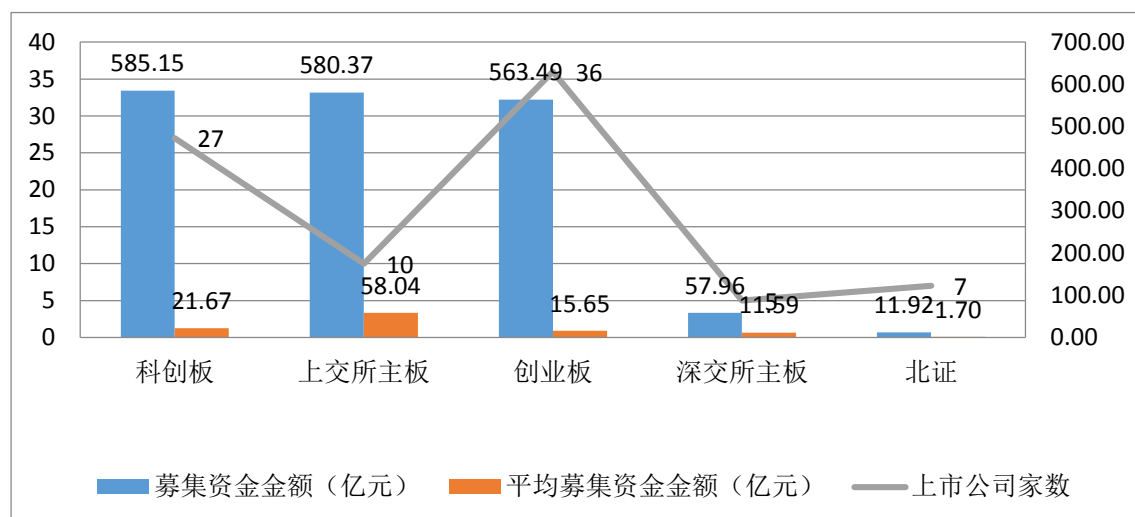
图：2022 年第一季度国内 A 股 IPO 市场募集资金金额分布情况



## 2、板块发布

从上市板块来看，2022 年第一季度国内 A 股 IPO 市场融资家数最多的是**创业板**，融资家数 36 家，募集资金金额 563.49 亿元，平均募集资金金额 15.65 亿元；2022 年第一季度国内 A 股 IPO 市场融资金额最多的是**科创板**，融资家数 27 家，募集资金金额 585.15 亿元，平均募集资金金额 21.67 亿元。

图：2022 年第一季度国内 A 股 IPO 市场上市公司板块分布情况



### 3、区域分布

根据上市公司注册地统计，2022 年第一季度合计 19 个省（包括直辖市）完成了 85 家 A 股 IPO 项目。从融资家数来看，江苏省、广东省、上海市、浙江省分别有 17 家、13 家、9 家、9 家公司完成 IPO，位居前三；从融资金额来看，香港特别行政区、广东省、江苏省募集资金总额分别为 519.81 亿元、181.14 亿元、177.58 亿元，位居前三。

表：2022 年第一季度全国省（直辖市）国内 A 股 IPO 家数排名

排名	省（直辖市）	发行家数	募资金额（亿元）	上市公司
1	江苏省	17	177.58	东微半导体、中汽股份、亚信安全、亚虹医药、创耀科技、哈焊华通、国芯科技、威博液压、富士莱、标榜股份、沪江材料、泰慕士、益客食品、祥明智能、纽泰格、采纳股份、骏成科技
2	广东省	13	181.14	大族数控、奕东电子、希狄微、康冠科技、思林杰、星辉环材、泰恩康、粤海饲料、纬德信息、聚赛龙、青木股份、高凌信息、鹿山新材
3	上海市	9	152.41	仁度生物、合富中国、和元生物、威贸电子、宏英智能、实朴检测、翱捷科技、赛伦生物、迈威生物
3	浙江省	9	118.44	万凯新材、万控智造、华是科技、和顺科技、均普智能、比依股份、浙江恒威、臻镭科技、诚达药业
5	山东省	7	113.36	三元生物、克莱特、天岳先进、德石股份、百合股份、荣昌生物、路斯股份
6	北京市	6	102.60	三维天地、凯德石英、格灵深瞳、理工导航、软通动力、首药控股
7	四川省	4	31.35	佳缘科技、华融化学、坤恒顺维、立航科技

8	陕西省	3	44.65	华秦科技、斯瑞新材、莱特光电
8	福建省	3	37.99	兴通股份、唯科科技、招标股份
10	江西省	2	154.78	晶科能源、腾远钴业
10	安徽省	2	42.89	万朗磁塑、铜冠铜箔
10	辽宁省	2	31.42	中触媒、何氏眼科
10	甘肃省	2	30.92	兰州银行、金徽股份
14	香港特别行政区	1	519.81	中国移动
14	河南省	1	22.76	华兰疫苗
14	天津市	1	19.94	兆讯传媒
14	湖北省	1	10.38	华康医疗
14	吉林省	1	4.56	西点药业
14	重庆市	1	1.92	泓禧科技

从地级市（区）来看，上海市浦东新区、广东省广州市、江苏省苏州市、四川省成都市分别有 5 家、5 家、4 家、4 家公司完成 IPO，从家数来看位居前三；上海市浦东新区、江西省上饶市、江苏省苏州市融资金额分别为 128.26 亿元、100.00 亿元、71.48 亿元，从募集资金总额来看位居前三。

表：2022 年第一季度全国地级市（区）国内 A 股 IPO 家数排名（前二十名）

排名	地级市（直辖市下辖区）	发行家数	募资金额（亿元）	上市公司
1	上海市浦东新区	5	128.26	仁度生物、合富中国、和元生物、翱捷科技、迈威生物
1	广东省广州市	5	36.99	思林杰、纬德信息、聚赛龙、青木股份、鹿山新材
3	江苏省苏州市	4	71.48	东微半导、创耀科技、国芯科技、富士莱
3	四川省成都市	4	31.35	佳缘科技、华融化学、坤恒顺维、立航科技
5	浙江省嘉兴市	3	56.81	万凯新材、浙江恒威、诚达药业
5	陕西省西安市	3	44.65	华秦科技、斯瑞新材、莱特光电
5	浙江省杭州市	3	34.54	华是科技、和顺科技、臻镭科技
8	广东省深圳市	2	52.91	大族数控、康冠科技
8	北京市海淀区	2	52.16	三维天地、软通动力
8	广东省汕头市	2	38.69	星辉环材、泰恩康
8	浙江省宁波市	2	21.43	均普智能、比依股份
8	江苏省无锡市	2	20.88	标榜股份、采纳股份
8	江苏省南京市	2	13.98	亚信安全、沪江材料
8	江苏省常州市	2	12.03	哈焊华通、祥明智能
8	山东省威海市	2	7.98	克莱特、百合股份
8	江苏省淮安市	2	5.00	威博液压、纽泰格
17	江西省上饶市	1	100.00	晶科能源

17	江西省赣州市	1	54.78	腾远钴业
17	山东省滨州市	1	36.86	三元生物
17	安徽省池州市	1	35.79	铜冠铜箔

#### 4、行业分布

按证监会一级行业统计，2022 年第一季度完成 A 股 IPO 的 85 家上市公司属于 9 个一级行业，其中，C 制造业、I 信息传输、软件和信息技术服务业、M 科学研究和技术服务业分别有 61 家、12 家、5 家公司完成 A 股 IPO，位居前三；按证监会二级行业统计，C39 计算机、通信和其他电子设备制造业、C27 医药制造业、I65 软件和信息技术服务业分别有 13 家、10 家、10 家公司完成 A 股 IPO，位居前三。

表：2022 年第一季度国内 A 股 IPO 市场上市公司行业分布情况（一级行业）

排名	所属行业（一级）	上市家数	募资金额（亿元）
1	C 制造业	61	970.92
2	I 信息传输、软件和信息技术服务业	12	688.01
3	M 科学研究和技术服务业	5	49.43
4	F 批发和零售业	2	15.95
5	J 金融业	1	20.33
5	L 租赁和商务服务业	1	19.94
5	Q 卫生和社会工作	1	12.96
5	G 交通运输、仓储和邮政业	1	10.76
5	B 采矿业	1	10.58

表：2022 年第一季度国内 A 股 IPO 市场上市公司行业分布情况（二级行业）

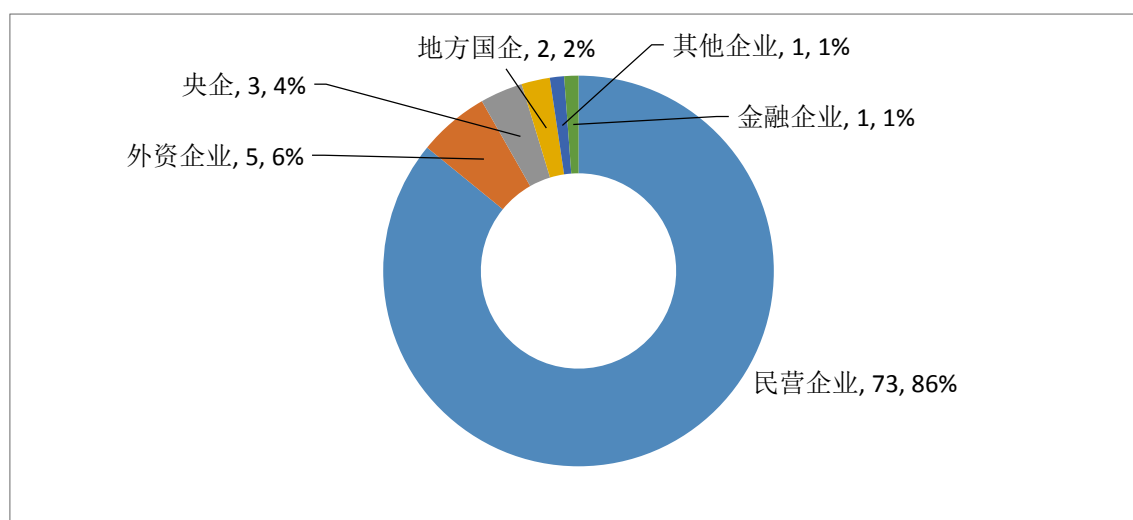
排名	所属行业（二级）	上市家数	募资金额（亿元）
1	C39 计算机、通信和其他电子设备制造业	13	267.58
2	C27 医药制造业	10	173.16
2	I65 软件和信息技术服务业	10	157.68
4	C29 橡胶和塑料制品业	6	49.71
5	C38 电气机械和器材制造业	5	125.14
6	C26 化学原料和化学制品制造业	4	85.66
6	C35 专用设备制造业	4	65.46
6	M74 专业技术服务业	4	36.20
9	C40 仪器仪表制造业	3	25.13
9	C13 农副食品加工业	3	11.44
11	C32 有色金属冶炼和压延加工业	2	58.97
11	C14 食品制造业	2	43.60
11	F51 批发业	2	15.95
11	C36 汽车制造业	2	13.11
11	C34 通用设备制造业	2	2.19

16	I63 电信、广播电视和卫星传输服务	1	519.81
16	C41 其他制造业	1	31.58
16	J66 货币金融服务	1	20.33
16	L72 商务服务业	1	19.94
16	M73 研究和试验发展	1	13.23
16	Q83 卫生	1	12.96
16	G55 水上运输业	1	10.76
16	B09 有色金属矿采选业	1	10.58
16	I64 互联网和相关服务	1	10.52
16	C33 金属制品业	1	6.99
16	C18 纺织服装、服饰业	1	4.41
16	C37 铁路、船舶、航空航天和其他运输设备制造业	1	3.79
16	C30 非金属矿物制品业	1	3.00

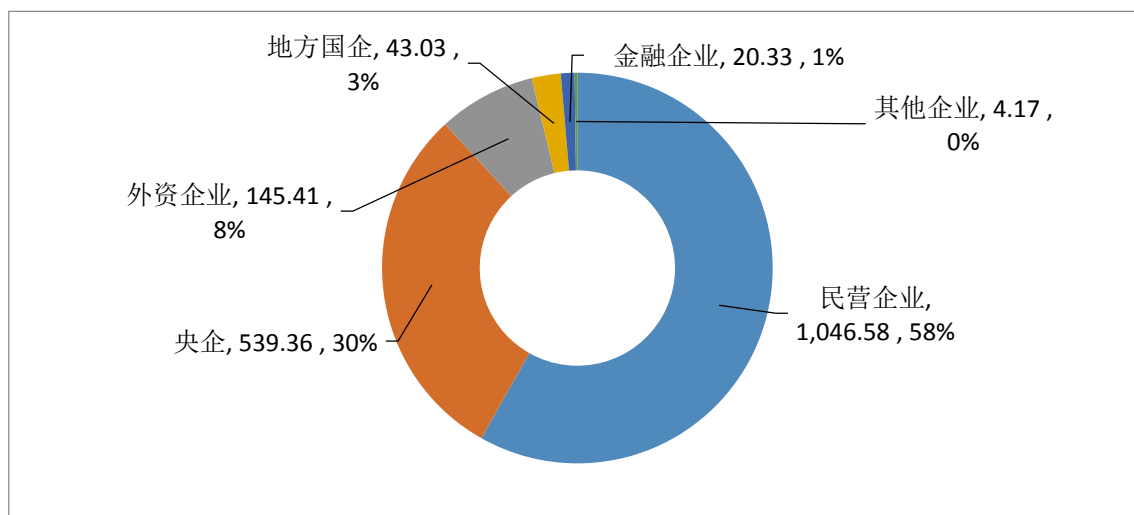
## 5、企业性质

按照上市公司实际控制人分类统计，2022 年第一季度完成 A 股 IPO 的 85 家上市公司中，央企、地方国企、金融企业、民营企业、外资企业、其他分别有 3 家、2 家、1 家、73 家、5 家、1 家，募集资金金额分别为 539.36 亿元、43.03 亿元、20.33 亿元、1,046.58 亿元、145.41 亿元、4.17 亿元。

图：2022 年第一季度国内 A 股 IPO 市场上市公司企业性质分布情况（上市家数）



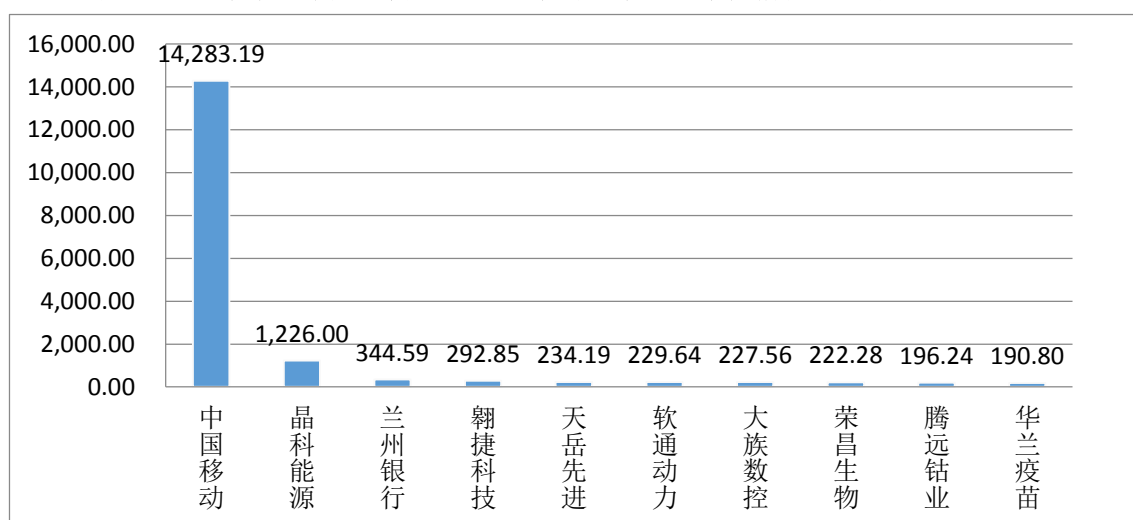
图：2022 年第一季度国内 A 股 IPO 市场上市公司企业性质分布情况（募资金额）



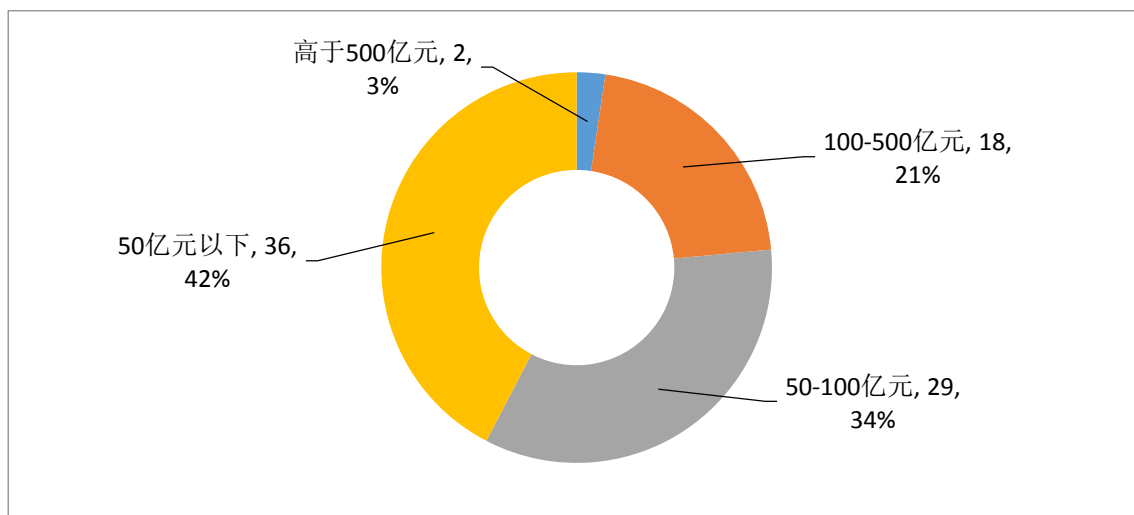
## 6、企业规模

从上市公司市值来看，以 2022 年 3 月 31 日收盘价测算，85 家上市公司中市值最高为**中国移动**，市值高达 14,283.19 亿元；市值最低为**路斯股份**，市值仅为 6.50 亿元。从上市公司市值区间来看，市值高于 500 亿元（包括 500 亿元）的上市公司共有 2 家，市值 100 亿元到 500 亿元（包括 100 亿元）的上市公司共有 18 家，市值 50 亿元到 100 亿元（包括 50 亿元）的上市公司共有 29 家，市值 50 亿元以下的上市公司共有 36 家，

图：2022 年第一季度国内 A 股 IPO 市场上市公司市值情况（前十名）



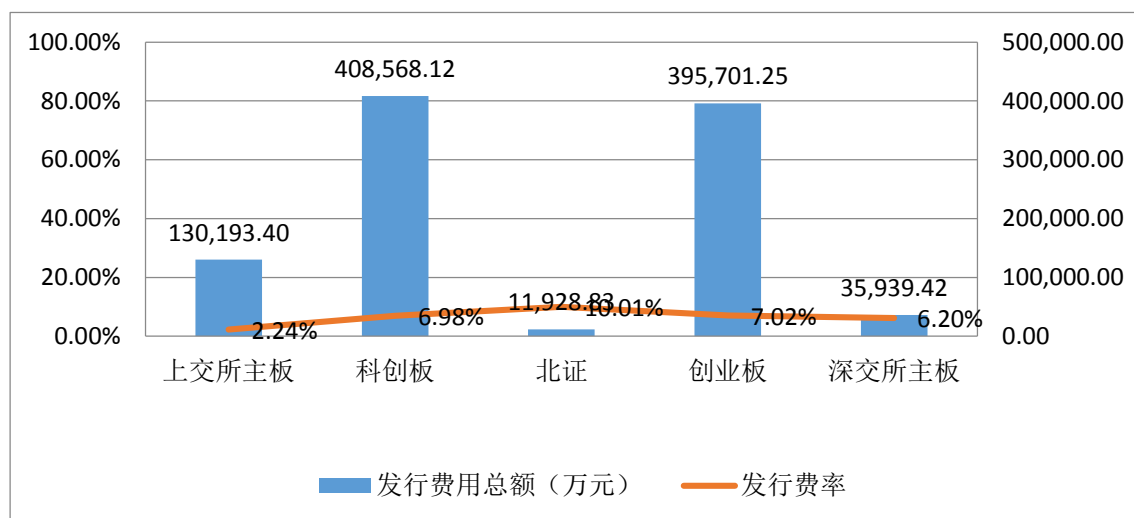
图：2022 年第一季度国内 A 股 IPO 市场上市公司市值分布情况



## 7、发行费用

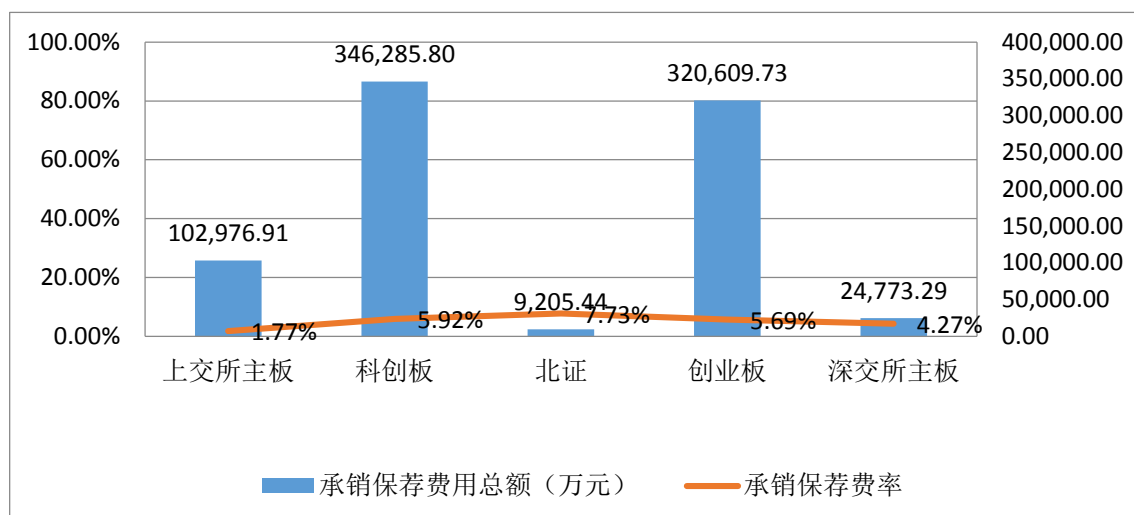
2022 年第一季度，85 家完成 A 股 IPO 的上市公司共支付发行费用合计 982,331.03 万元，发行费率为 5.46%。各上市板块中，**科创板**支付的发行费用最多，金额为 408,568.12 万元；**北证**的发行费率最高，发行费率为 10.01%。

图：2022 年第一季度国内 A 股 IPO 市场发行费用分布情况



2022 年第一季度，85 家完成 A 股 IPO 的上市公司共支付承销保荐费用合计 803,851.17 万元，承销保荐费率为 4.47%。各上市板块中，**科创板**支付的承销保荐费用最多，金额为 346,285.80 万元；**北证**的承销保荐费率最高，承销保荐费率为 7.73%。

图：2022 年第一季度国内 A 股 IPO 市场承销保荐费用分布情况



## （二）证监会发审会审核情况

### 1、审核通过率

2022 年第一季度，国内 A 股 IPO 市场通过发审会审核 108 家、被否 8 家、暂缓表决 3 家、取消审核 3 家。审核通过率与去年同期持平，从 2021 年第一季度的 90.70% 提升至 90.76%。各上市板块中，**科创板** 的审核通过率最高，为 97.14%；**上交所主板** 的审核通过率最低，为 83.33%。

表：2022 年第一季度国内 A 股上市公司不同上市板块审核通过率

板块	通过	未通过	暂缓表决	取消审核	审核通过率
科创板	34	-	1	-	97.14%
深交所主板	12	-	1	-	92.31%
北证	12	-	1	-	92.31%
创业板	40	6	-	1	86.96%
上交所主板	10	2	-	2	83.33%
合计	108	8	3	3	90.76%

### 2、项目成功率

除被否外，在实际工作中存在项目审核期间撤回以及审核通过后公司终止 IPO 申请的情形。2022 年第一季度，国内 A 股市场撤回 IPO 申请 65 家。其中，7 家公司通过发审会但主动申请终止，58 家公司系在会审核期间撤回申请。考虑到项目审核期间撤回或被否导致终止的情况下，我们认为项目成功率是更好反映审核通过情况的指标。2022 年第一季度，国内 A 股 IPO 市场的项目成功率较去年同期有所提升，从 2021 年第一季度的 56.25% 提升至 61.71%。

表：2022 年第一季度国内 A 股 IPO 市场终止撤回申请情况

公司名称	上市板	计划募集资	IPO 首次披露	证监会/交	公司撤回 IPO	撤回类型
------	-----	-------	----------	-------	----------	------

	块	金金额（亿元）	时间	易所受理 IPO 申请时间	申请披露时间	
中图科技	科创板	10.03	2021-03-25	2021-03-25	2022-01-04	发行审核期间撤回申请
天威新材	创业板	3.04	2020-09-28	2020-09-28	2022-01-05	发行审核期间撤回申请
三问家居	创业板	5.34	2020-12-29	2020-12-29	2022-01-06	通过发审会但主动申请终止
天维信息	北证	0.52	2021-06-28	2021-06-28	2022-01-06	发行审核期间撤回申请
思源股份	北证	-	2020-10-27	2020-10-27	2022-01-06	发行审核期间撤回申请
金智教育	科创板	6.97	2020-09-24	2021-02-05	2022-01-07	通过发审会但主动申请终止
力同科技	创业板	5.23	2020-07-06	2021-03-18	2022-01-07	通过发审会但主动申请终止
紫光照明	科创板	4.56	2020-06-30	2021-02-05	2022-01-11	通过发审会但主动申请终止
优全护理	创业板	17.05	2020-10-30	2020-10-30	2022-01-11	发行审核期间撤回申请
久策气体	创业板	3.71	2020-12-30	2020-12-30	2022-01-11	发行审核期间撤回申请
潜阳科技	创业板	4.00	2020-12-11	2020-12-11	2022-01-11	发行审核期间撤回申请
博芳环保	北证	1.32	2021-06-29	2021-06-29	2022-01-12	发行审核期间撤回申请
倍特药业	创业板	9.30	2020-07-06	2020-12-17	2022-01-13	通过发审会但主动申请终止
联软科技	科创板	4.26	2021-06-23	2021-06-23	2022-01-13	发行审核期间撤回

						申请
中恒宠物	创业板	4.79	2021-12-31	2021-12-31	2022-01-17	发行审核期间撤回申请
长威科技	科创板	2.81	2020-09-04	2021-03-22	2022-01-18	通过发审会但主动申请终止
美的连	创业板	4.97	2020-12-28	2020-12-28	2022-01-21	发行审核期间撤回申请
辉芒微	科创板	5.86	2021-12-22	2021-12-22	2022-01-24	发行审核期间撤回申请
武汉蓝电	创业板	1.90	2021-12-31	2021-12-31	2022-01-24	发行审核期间撤回申请
壹物科技	创业板	2.77	2021-12-29	2021-12-29	2022-01-24	发行审核期间撤回申请
大叶工业	上交所主板	7.22	2020-07-03	2020-06-24	2022-01-25	通过发审会但主动申请终止
龙华薄膜	创业板	8.10	2020-12-30	2020-12-30	2022-01-28	发行审核期间撤回申请
征图新视	科创板	2.84	2021-06-22	2021-06-22	2022-01-28	发行审核期间撤回申请
闻道网络	北证	1.67	2020-11-17	2020-11-17	2022-01-28	发行审核期间撤回申请
世窗信息	创业板	6.98	2021-06-29	2021-06-29	2022-02-10	发行审核期间撤回申请
东和新材	创业板	6.98	2020-09-28	2020-09-28	2022-02-10	发行审核期间撤回申请
宁新新材	创业板	3.41	2020-07-24	2020-07-24	2022-02-16	发行审核期间撤回申请
思普润	创业板	4.02	2020-07-31	2020-07-31	2022-02-17	发行审核期间撤回申请
秦森园林	北证	2.57	2021-06-30	2021-06-30	2022-02-18	发行审核

						期间撤回申请
珠海鸿瑞	创业板	3.62	2020-12-01	2020-12-01	2022-02-18	发行审核期间撤回申请
厦门农商行	上交所主板	-	2017-12-19	2017-12-25	2022-02-18	发行审核期间撤回申请
新秀新材	创业板	5.17	2021-06-29	2021-06-29	2022-03-01	发行审核期间撤回申请
华达通	创业板	3.84	2021-05-24	2021-05-24	2022-03-02	发行审核期间撤回申请
金通高纤	创业板	2.99	2021-01-11	2021-01-11	2022-03-02	发行审核期间撤回申请
商米科技	科创板	10.00	2021-06-28	2021-06-28	2022-03-02	发行审核期间撤回申请
中天智装	深交所主板	5.90	2021-06-11	2021-06-10	2022-03-03	发行审核期间撤回申请
泛亚卫浴	深交所主板	5.68	2021-06-28	2021-06-24	2022-03-04	发行审核期间撤回申请
爱信股份	北证	1.50	2021-06-25	2021-06-25	2022-03-10	发行审核期间撤回申请
华科仪	创业板	3.09	2020-12-28	2020-12-28	2022-03-11	发行审核期间撤回申请
乔合里	创业板	3.76	2021-06-30	2021-06-30	2022-03-14	发行审核期间撤回申请
浦漕科技	北证	1.50	2020-10-13	2020-10-13	2022-03-14	发行审核期间撤回申请
东立科技	北证	1.26	2021-06-30	2021-06-30	2022-03-14	发行审核期间撤回申请
万联证券	上交所主板	-	2019-06-21	2019-06-28	2022-03-16	发行审核期间撤回申请

华鸿科技	创业板	3.95	2020-12-24	2020-12-24	2022-03-16	发行审核期间撤回申请
壹创国际	北证	1.08	2021-06-29	2021-06-29	2022-03-16	发行审核期间撤回申请
捷世智通	北证	0.92	2021-10-26	2021-10-26	2022-03-16	发行审核期间撤回申请
烨映微	创业板	9.03	2021-06-30	2021-06-30	2022-03-17	发行审核期间撤回申请
谷数科技	科创板	5.00	2021-06-18	2021-06-18	2022-03-17	发行审核期间撤回申请
伟邦科技	创业板	2.57	2020-12-28	2020-12-28	2022-03-18	发行审核期间撤回申请
青松医药	上交所主板	4.78	2021-07-01	2021-06-28	2022-03-21	发行审核期间撤回申请
好顺科技	深交所主板	4.14	2021-06-28	2021-06-24	2022-03-22	发行审核期间撤回申请
兆驰光元	创业板	20.00	2021-06-29	2021-06-29	2022-03-22	发行审核期间撤回申请
泰鹏环保	深交所主板	5.74	2021-06-22	2021-06-21	2022-03-23	发行审核期间撤回申请
国网智能	科创板	8.66	2021-06-18	2021-06-18	2022-03-23	发行审核期间撤回申请
翼辰实业	创业板	6.94	2020-12-30	2020-12-30	2022-03-25	发行审核期间撤回申请
奉天电子	科创板	4.50	2021-06-29	2021-06-29	2022-03-25	发行审核期间撤回申请
汇群中药	北证	0.61	2021-06-29	2021-06-29	2022-03-25	发行审核期间撤回申请
光谷信息	北证	1.69	2021-06-30	2021-06-30	2022-03-25	发行审核期间撤回

						申请
伊斯佳	北证	0.99	2021-06-16	2021-06-16	2022-03-25	发行审核期间撤回申请
千里马	创业板	3.70	2020-12-28	2020-12-28	2022-03-28	发行审核期间撤回申请
鼎丰股份	北证	2.10	2021-07-22	2021-07-22	2022-03-29	发行审核期间撤回申请
银山股份	北证	1.00	2021-06-22	2021-06-22	2022-03-29	发行审核期间撤回申请
恒安药业	创业板	3.04	2021-05-12	2021-05-12	2022-03-30	发行审核期间撤回申请
优路教育	创业板	16.34	2021-06-25	2021-06-25	2022-03-30	发行审核期间撤回申请
杭州路桥	北证	1.00	2021-06-29	2021-06-29	2022-03-31	发行审核期间撤回申请

注：计划募集资金金额用最新披露的预披露稿数据/撤回原因分为：通过发审会但超过核准文件有效期/通过发审会但主动申请终止/发行审核期间撤回申请

### （三）证监会审核情况

截止 2022 年 3 月 31 日，证监会审核的国内 A 股 IPO 项目合计 565 单。其中，已出具反馈意见回复的 IPO 项目 341 单，已受理 29 单，暂缓表决 2 单，中止审查 193 单。

表：2022 年第一季度国内 A 股 IPO 市场中止审查情况

公司名称	上市板块	计划募资金额（亿元）	IPO 首次披露时间	证监会/交易所受理 IPO 申请时间	公司中止 IPO 申请披露时间	中止申请原因
紫林醋业	上交所主板	5.74	2020-06-22	2020-06-28	-	-
宾酷网络	创业板	5.57	2020-07-24	2020-07-24	2022-03-31	财报更新
泰禾股份	创业板	17.54	2020-09-15	2020-09-15	2022-03-31	财报更新
思维造物	创业板	10.37	2020-09-25	2020-09-25	2022-03-31	财报更新
飞沃科技	创业板	5.57	2020-09-30	2020-09-30	2022-03-31	财报更新
亚洲硅业	科创板	15.00	2020-11-25	2020-11-25	2022-03-31	财报更新
飞南资源	创业板	15.00	2020-12-17	2020-12-17	2022-03-31	财报更新
赛维时代	创业板	6.22	2020-12-18	2020-12-18	2022-03-31	财报更新
陕西旅游	上交所主板	8.50	2020-12-25	2020-12-22	-	-

智特奇	创业板	4.27	2020-12-25	2020-12-25	2022-03-31	财报更新
鑫远股份	创业板	3.00	2020-12-25	2020-12-25	2022-03-31	财报更新
万香科技	创业板	6.48	2020-12-25	2020-12-25	2022-03-31	财报更新
白马药业	创业板	4.20	2020-12-29	2020-12-29	2022-03-31	财报更新
重数传媒	创业板	7.09	2020-12-29	2020-12-29	2022-03-31	财报更新
木仓科技	创业板	7.30	2020-12-30	2020-12-30	2022-03-30	其他事项
纽克斯	创业板	5.54	2020-12-31	2020-12-31	2022-03-25	其他事项
和宏股份	创业板	4.98	2021-03-05	2021-03-05	2022-01-26	其他事项
朗夫科技	创业板	4.79	2021-03-19	2021-03-19	2022-03-25	其他事项
酒仙网	创业板	10.00	2021-04-08	2021-04-08	2022-01-26	其他事项
八马茶业	创业板	6.83	2021-04-15	2021-04-15	2022-03-24	其他事项
仁信新材	创业板	6.29	2021-04-30	2021-04-30	2022-03-31	财报更新
日日顺	创业板	27.71	2021-05-12	2021-05-12	2022-03-31	财报更新
广浩捷	创业板	5.85	2021-05-20	2021-05-20	2022-03-21	其他事项
格力博	创业板	34.56	2021-05-21	2021-05-21	2022-03-31	财报更新
有屋智能	创业板	12.81	2021-05-24	2021-05-24	2022-03-31	财报更新
野风药业	创业板	5.41	2021-05-25	2021-05-25	2022-03-31	财报更新
麦斯克	创业板	8.00	2021-05-26	2021-05-26	2022-03-31	财报更新
绿通科技	创业板	4.05	2021-05-28	2021-05-28	2022-03-18	其他事项
安培龙	创业板	4.94	2021-05-31	2021-05-31	2022-03-25	其他事项
鑫磊股份	创业板	4.53	2021-06-04	2021-06-04	2022-03-31	财报更新
豪江智能	创业板	6.61	2021-06-10	2021-06-10	2022-03-31	财报更新
矩阵股份	创业板	8.84	2021-06-15	2021-06-15	2022-03-31	财报更新
瑞能股份	创业板	3.76	2021-06-16	2021-06-16	2022-03-31	财报更新
景创科技	创业板	5.00	2021-06-17	2021-06-17	2022-03-30	其他事项
昆船智能	创业板	7.50	2021-06-17	2021-06-17	2022-03-29	其他事项
贝隆精密	创业板	5.06	2021-06-18	2021-06-18	2022-03-18	其他事项
华创合成	北证	1.55	2021-06-18	2021-06-18	2022-01-28	其他事项
数聚智连	创业板	8.00	2021-06-21	2021-06-21	2022-03-31	财报更新
阜康医疗	上交所主板	5.56	2021-06-22	2021-06-21	-	-
德尔玛	创业板	14.64	2021-06-22	2021-06-22	2022-03-24	其他事项
科拓股份	创业板	5.87	2021-06-24	2021-06-24	2022-03-31	财报更新
德芯科技	创业板	2.77	2021-06-24	2021-06-24	2022-03-31	财报更新
君逸数码	创业板	3.21	2021-06-25	2021-06-25	2022-03-25	其他事项
展新股份	创业板	6.18	2021-06-25	2021-06-25	2022-03-31	财报更新
深圳垒石	创业板	6.08	2021-06-25	2021-06-25	2022-03-31	财报更新
达利凯普	创业板	4.49	2021-06-25	2021-06-25	2022-03-31	财报更新
威士顿	创业板	2.60	2021-06-28	2021-06-28	2022-03-15	其他事项
富乐德	创业板	4.14	2021-06-28	2021-06-28	2022-03-24	其他事项
荣大科技	上交所主板	6.00	2021-07-01	2021-06-28	-	-
天德钰	科创板	3.79	2021-06-29	2021-06-29	2022-03-31	财报更新
敏实集团	科创板	65.00	2021-06-29	2021-06-29	2022-03-31	财报更新
艺虹股份	创业板	3.70	2021-06-29	2021-06-29	2022-03-30	其他事项

致欧科技	创业板	14.86	2021-06-29	2021-06-29	2022-03-31	财报更新
生泰尔	创业板	5.63	2021-06-29	2021-06-29	2022-03-31	财报更新
电子网	创业板	4.01	2021-06-29	2021-06-29	2022-03-25	其他事项
欧冶云商	创业板	15.01	2021-06-29	2021-06-29	2022-03-31	财报更新
宝宝巴士	创业板	18.48	2021-06-29	2021-06-29	2022-03-31	财报更新
威力传动	创业板	7.80	2021-06-29	2021-06-29	2022-03-18	其他事项
美智光电	创业板	5.06	2021-06-29	2021-06-29	2022-03-31	财报更新
三维股份	北证	1.56	2021-06-29	2021-06-29	2022-03-31	其他事项
太川股份	北证	1.85	2021-06-29	2021-06-29	2021-12-31	财报更新
星诺奇	创业板	3.52	2021-06-29	2021-06-29	2022-03-31	财报更新
联智科技	创业板	3.46	2021-06-29	2021-06-29	2022-03-24	其他事项
莱恩精工	创业板	5.30	2021-06-29	2021-06-29	2022-03-31	财报更新
博大科工	创业板	3.33	2021-06-29	2021-06-29	2022-03-28	其他事项
宏源药业	创业板	6.51	2021-06-29	2021-06-29	2022-03-31	财报更新
胜利监理	创业板	3.22	2021-06-29	2021-06-29	2022-03-31	财报更新
柏承科技	创业板	4.50	2021-06-30	2021-06-30	2022-03-18	其他事项
国际复材	创业板	24.81	2021-06-30	2021-06-30	2022-03-25	其他事项
溯联股份	创业板	3.92	2021-06-30	2021-06-30	2022-03-29	其他事项
土巴兔	创业板	7.04	2021-06-30	2021-06-30	2022-03-31	财报更新
原力数字	创业板	3.59	2021-06-30	2021-06-30	2022-03-31	财报更新
正业设计	创业板	3.03	2021-06-30	2021-06-30	2022-03-24	其他事项
嘉好股份	创业板	4.09	2021-06-30	2021-06-30	2022-03-29	其他事项
天安科技	创业板	3.50	2021-06-30	2021-06-30	2022-03-31	财报更新
丘钛微	创业板	30.01	2021-06-30	2021-06-30	2022-03-31	财报更新
磨铁集团	创业板	9.03	2021-06-30	2021-06-30	2022-03-31	财报更新
惠柏新材	创业板	3.42	2021-06-30	2021-06-30	2022-03-21	其他事项
三态股份	创业板	8.03	2021-06-30	2021-06-30	2022-03-30	其他事项
中远通	创业板	2.30	2021-06-30	2021-06-30	2022-01-26	其他事项
锡南科技	创业板	5.28	2021-06-30	2021-06-30	2022-03-29	其他事项
英华特	创业板	5.29	2021-06-30	2021-06-30	2022-03-29	其他事项
睿智融科	创业板	6.01	2021-06-30	2021-06-30	2022-03-31	财报更新
格林循环	创业板	8.37	2021-07-23	2021-07-23	2022-03-28	其他事项
合顺兴	北证	1.20	2021-08-20	2021-08-20	2022-03-31	其他事项
中科磁业	创业板	3.66	2021-09-18	2021-09-18	2022-03-31	财报更新
合合信息	科创板	14.90	2021-09-27	2021-09-27	2022-03-23	其他事项
护童科技	创业板	5.70	2021-09-27	2021-09-27	2022-03-28	其他事项
优机股份	北证	0.95	2021-09-28	2021-09-28	2022-01-28	其他事项
乾元浩	创业板	6.38	2021-09-28	2021-09-28	2022-03-31	财报更新
中集天达	创业板	14.19	2021-09-28	2021-09-28	2022-03-10	其他事项
新华扬	科创板	5.32	2021-09-28	2021-09-28	2022-03-31	财报更新
万邦医药	创业板	4.84	2021-09-30	2021-09-30	2022-03-31	财报更新
百康光学	创业板	3.20	2021-10-13	2021-10-13	2022-03-23	其他事项
玮硕恒基	创业板	6.08	2021-10-18	2021-10-18	2022-03-29	其他事项

山外山	科创板	12.47	2021-11-04	2021-11-04	2022-03-24	其他事项
绿联智能	北证	4.00	2021-11-09	2021-11-09	2021-12-31	财报更新
瑞科汉斯	北证	2.10	2021-11-10	2021-11-10	2022-03-31	其他事项
金润股份	北证	2.68	2021-11-12	2021-11-12	2022-03-31	其他事项
康力源	创业板	6.26	2021-11-12	2021-11-12	2022-03-31	财报更新
松川仪表	创业板	3.51	2021-11-15	2021-11-15	2022-03-31	财报更新
金橙子	科创板	3.96	2021-11-16	2021-11-16	2022-03-22	其他事项
速度时空	创业板	8.42	2021-11-17	2021-11-17	2022-03-30	其他事项
多浦乐	创业板	4.89	2021-11-17	2021-11-17	2022-03-31	财报更新
百利天恒	科创板	14.22	2021-11-17	2021-11-17	2022-03-31	财报更新
恒泰万博	创业板	5.25	2021-11-19	2021-11-19	2022-03-29	其他事项
极飞科技	科创板	15.09	2021-11-22	2021-11-22	2022-03-25	其他事项
素士科技	创业板	7.75	2021-11-22	2021-11-22	2022-03-30	其他事项
恒工精密	创业板	7.30	2021-11-23	2021-11-23	2022-03-31	财报更新
微策生物	创业板	7.75	2021-11-26	2021-11-26	2022-03-25	其他事项
浩辰软件	科创板	7.47	2021-11-30	2021-11-30	2022-03-21	其他事项
星环科技	科创板	19.61	2021-11-30	2021-11-30	2022-03-23	其他事项
耐科装备	科创板	4.12	2021-12-03	2021-12-03	2022-03-23	其他事项
新通药物	科创板	12.79	2021-12-06	2021-12-06	2022-03-31	财报更新
经纬股份	创业板	4.52	2021-12-08	2021-12-08	2022-03-29	其他事项
德福科技	创业板	12.00	2021-12-10	2021-12-10	2022-03-29	其他事项
萤石网络	科创板	37.39	2021-12-13	2021-12-13	2022-03-31	财报更新
华达股份	创业板	5.34	2021-12-14	2021-12-14	2022-03-31	财报更新
固高科技	创业板	4.50	2021-12-15	2021-12-15	2022-03-22	其他事项
光隆科技	科创板	7.53	2021-12-15	2021-12-15	2022-03-31	财报更新
银河股份	创业板	6.61	2021-12-16	2021-12-16	2022-03-24	其他事项
天键股份	创业板	6.00	2021-12-16	2021-12-16	2022-03-31	财报更新
港通医疗	创业板	6.60	2021-12-20	2021-12-20	2022-03-29	其他事项
格兰尼	创业板	5.67	2021-12-21	2021-12-21	2022-03-24	其他事项
瑞博奥	创业板	4.10	2021-12-21	2021-12-21	2022-03-31	财报更新
浙江亿得	创业板	4.15	2021-12-21	2021-12-21	2022-03-25	其他事项
浙江丰茂	创业板	4.36	2021-12-21	2021-12-21	2022-03-22	其他事项
三未信安	科创板	4.03	2021-12-21	2021-12-21	2022-03-31	财报更新
清越科技	科创板	4.00	2021-12-21	2021-12-21	2022-03-31	财报更新
正海科技	创业板	6.24	2021-12-22	2021-12-22	2022-03-31	财报更新
谷麦光电	创业板	4.91	2021-12-22	2021-12-22	2022-03-24	其他事项
中科飞测	科创板	10.00	2021-12-22	2021-12-22	2022-03-31	财报更新
华慧能源	创业板	3.67	2021-12-23	2021-12-23	2022-03-31	财报更新
上富股份	创业板	6.00	2021-12-23	2021-12-23	2022-03-29	其他事项
金凯生科	创业板	8.00	2021-12-23	2021-12-23	2022-03-31	财报更新
荣信汇科	科创板	6.00	2021-12-23	2021-12-23	2022-03-23	其他事项
麒麟信安	科创板	6.60	2021-12-23	2021-12-23	2022-03-31	财报更新
长盈通	科创板	5.00	2021-12-23	2021-12-23	2022-03-31	财报更新

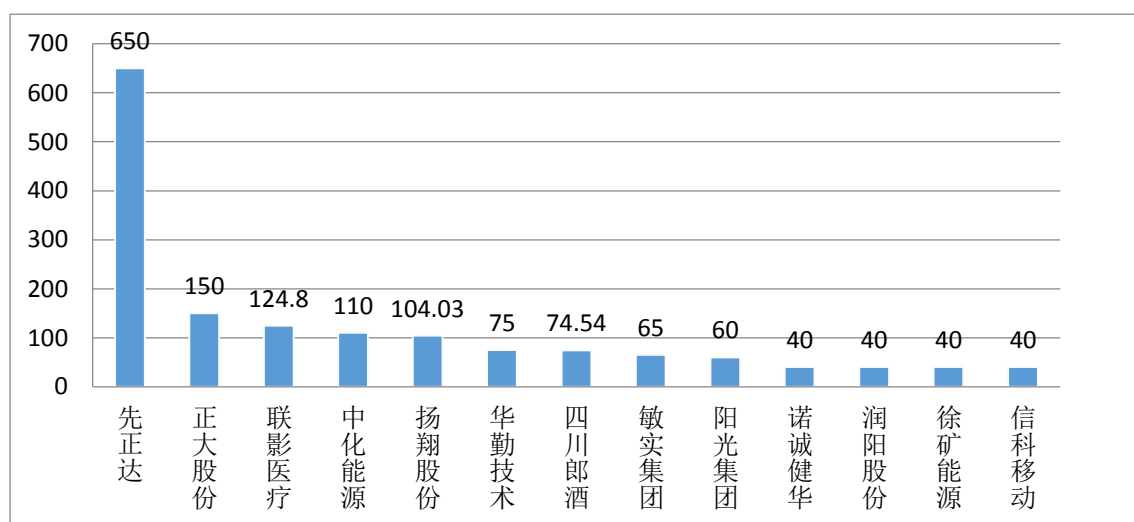
信科移动	科创板	40.00	2021-12-24	2021-12-24	2022-03-25	其他事项
磁谷科技	科创板	4.50	2021-12-27	2021-12-27	2022-03-29	其他事项
晶禾电子	科创板	4.50	2021-12-27	2021-12-27	2022-01-26	其他事项
诺瓦星云	创业板	10.85	2021-12-27	2021-12-27	2022-03-29	其他事项
沪鸽口腔	创业板	4.02	2021-12-27	2021-12-27	2022-03-18	其他事项
致善生物	创业板	9.31	2021-12-27	2021-12-27	2022-03-31	财报更新
盛科通信	科创板	10.00	2021-12-28	2021-12-28	2022-03-31	财报更新
忆恒创源	科创板	8.02	2021-12-28	2021-12-28	2022-03-31	财报更新
有研硅	科创板	10.00	2021-12-28	2021-12-28	2022-03-31	财报更新
崇德科技	创业板	5.30	2021-12-28	2021-12-28	2022-03-10	其他事项
奥美森	创业板	3.65	2021-12-28	2021-12-28	2022-03-24	其他事项
歌尔微	创业板	31.91	2021-12-28	2021-12-28	2022-03-21	其他事项
彩虹新能	创业板	20.00	2021-12-28	2021-12-28	2022-03-25	其他事项
汇成真空	创业板	2.35	2021-12-28	2021-12-28	2022-03-22	其他事项
贝迪新材	创业板	5.50	2021-12-28	2021-12-28	2022-03-31	财报更新
科净源	创业板	8.88	2021-12-29	2021-12-29	2022-03-22	其他事项
永兴东润	创业板	18.80	2021-12-29	2021-12-29	2022-03-31	财报更新
波长光电	创业板	3.19	2021-12-29	2021-12-29	2022-03-31	财报更新
联众信息	创业板	5.85	2021-12-29	2021-12-29	2022-03-22	其他事项
志高股份	创业板	4.86	2021-12-29	2021-12-29	2022-03-21	其他事项
云洲智能	科创板	15.50	2021-12-29	2021-12-29	2022-03-23	其他事项
英方软件	科创板	5.74	2021-12-29	2021-12-29	2022-03-31	财报更新
太美科技	科创板	20.00	2021-12-29	2021-12-29	2022-03-31	财报更新
伟测科技	科创板	6.12	2021-12-29	2021-12-29	2022-03-31	财报更新
鼎欣科技	北证	2.80	2021-12-29	2021-12-29	2022-01-28	其他事项
艺唯科技	创业板	6.50	2021-12-30	2021-12-30	2022-03-25	其他事项
本松新材	创业板	5.89	2021-12-30	2021-12-30	2022-03-25	其他事项
中集环科	创业板	10.00	2021-12-30	2021-12-30	2022-03-28	其他事项
亚派科技	创业板	5.02	2021-12-30	2021-12-30	2022-03-21	其他事项
美信科技	创业板	4.05	2021-12-30	2021-12-30	2022-03-29	其他事项
五粮泰	创业板	3.78	2021-12-30	2021-12-30	2022-03-31	财报更新
雅宝电子	创业板	3.67	2021-12-30	2021-12-30	2022-03-31	财报更新
赛恩斯	科创板	2.50	2021-12-31	2021-12-31	2022-03-24	其他事项
晶品特装	科创板	6.30	2021-12-31	2021-12-31	2022-03-25	其他事项
吉威空间	科创板	6.68	2021-12-31	2021-12-31	2022-01-26	其他事项
派特尔	北证	0.95	2021-12-31	2021-12-31	2022-03-31	其他事项
扬德环能	北证	1.85	2021-12-31	2021-12-31	2022-03-31	其他事项
清大天达	北证	1.15	2021-12-31	2021-12-31	2022-03-31	其他事项
泰源环保	北证	0.73	2021-12-31	2021-12-31	2022-03-31	其他事项
辰奕智能	创业板	3.90	2021-12-31	2021-12-31	2022-03-31	财报更新
碧橙数字	创业板	7.88	2021-12-31	2021-12-31	2022-03-25	其他事项
黔通智联	创业板	3.00	2021-12-31	2021-12-31	2022-03-29	其他事项
麦士德福	创业板	2.00	2021-12-31	2021-12-31	2022-03-15	其他事项

民生健康	创业板	4.65	2021-12-31	2021-12-31	2022-03-25	其他事项
维科精密	创业板	4.35	2021-12-31	2021-12-31	2022-03-23	其他事项
创维电器	创业板	8.19	2021-12-31	2021-12-31	2022-03-18	其他事项
明阳电气	创业板	11.88	2021-12-31	2021-12-31	2022-03-31	财报更新
威马农机	创业板	3.51	2021-12-31	2021-12-31	2022-03-23	其他事项
特尔玛	创业板	3.05	2021-12-31	2021-12-31	2022-03-22	其他事项
斯菱股份	创业板	4.06	2021-12-31	2021-12-31	2022-03-29	其他事项
中巨芯	科创板	15.00	2022-01-10	2022-01-10	2022-03-24	其他事项
源杰科技	科创板	9.80	2022-01-10	2022-01-10	2022-03-24	其他事项
北京通美	科创板	11.67	2022-01-10	2022-01-10	2022-03-31	财报更新
恒昌医药	创业板	7.71	2022-01-19	2022-01-19	2022-03-24	其他事项
福赛科技	创业板	4.63	2022-01-28	2022-01-28	2022-03-30	其他事项

### 1、计划募资规模

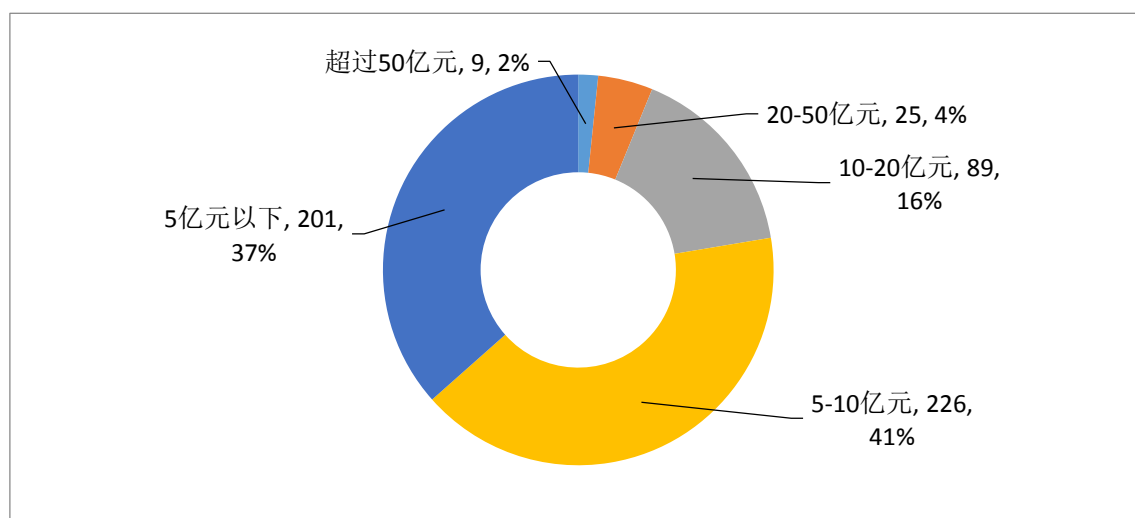
截止 2022 年 3 月 31 日，除去未披露募集资金金额的 15 家拟上市公司，中国证监会在会审核的 550 单国内 A 股 IPO 项目计划募集资金规模合计 5,570.72 亿元。从募集资金金额来看，550 家在会审核的拟上市公司拟上市公司中，计划募集资金金额最高的为**先正达**，计划募集资金金额为 650.00 亿元；计划募集资金金额最低的为**新道科技**，计划募集资金金额仅为 0.18 亿元。

图：截止 2022 年 3 月 31 日国内 A 股 IPO 市场在会审核募资金额情况（前十名）



从计划募集资金金额区间来看，550 家在会审核的拟上市公司拟上市公司中，计划募集资金金额超过 50 亿元（包括 50 亿元）的上市公司共有 9 家，20 亿元到 50 亿元之间（包括 20 亿元）的上市公司共有 25 家，10 亿元到 20 亿元之间（包括 10 亿元）的上市公司共有 89 家，5 亿元到 10 亿元之间（包括 5 亿元）的上市公司共有 226 家，5 亿元以下的上市公司共有 201 家。

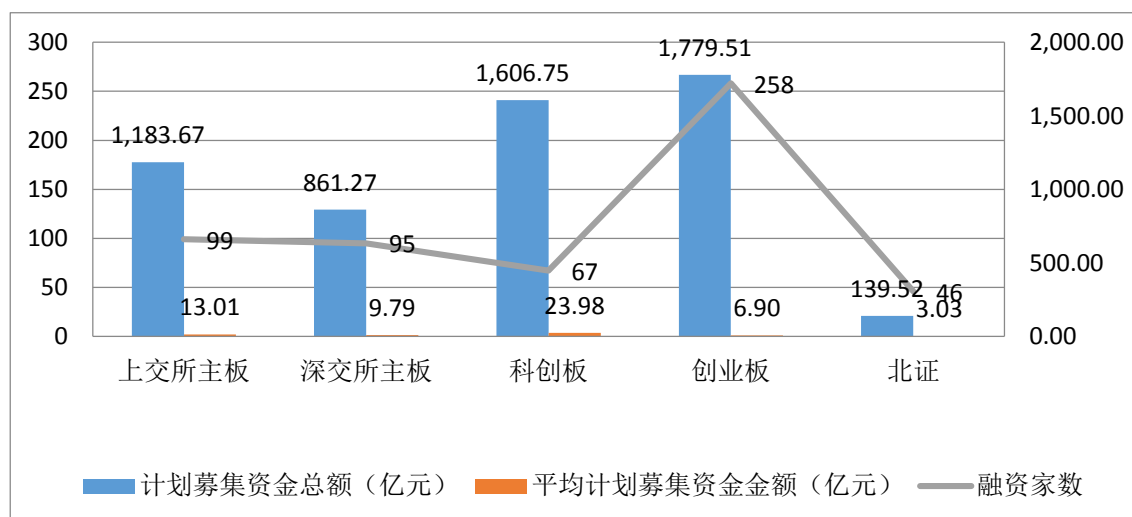
图：截止 2022 年 3 月 31 日国内 A 股 IPO 市场在会审核募集资金金额区间分布



## 2、板块分布

从上市板块来看，截止 2022 年 3 月 31 日，中国证监会在会审核的 565 家拟上市公司中，国内 A 股 IPO 市场在会审核融资家数、计划募资金额最多的都是**创业板**，融资家数 258 家，计划募集资金总额 1,779.51 亿元，平均计划募集资金金额 6.90 亿元；

图：截止 2022 年 03 月 31 日国内 A 股 IPO 市场在会审核公司板块分布



## 3、区域分布

根据拟上市公司注册地统计，截止 2022 年 3 月 31 日，中国证监会合计 30 个省（包括直辖市）在会审核项目共有 562 单，另外有 3 单系境外在会审核项目。其中，**浙江省、广东省、江苏省**分别有 93 家、92 家、85 家公司在会审核，位居前三；从融资金额来看（扣除未披露拟募集资金金额的 15 家上市公司），**上海市、江苏省、浙江省**拟募集资金总额分别为

1,170.20 亿元、641.55 亿元、641.07 亿元，位居前三。

表：2022 年第一季度国内 A 股 IPO 市场在会审核拟上市公司省（直辖市）分布情况

排名	省（直辖市）	发行家数	募资金额（亿元）	上市公司	备注
1	浙江省	93	641.07	一彬电子、万得凯、东南电子、中山化工、中巨芯、中淳高科、中科磁业、丰立智能、云中马、亚光股份、亿力机电、元创股份、光华股份、兴欣新材、凯实生物、千年舟、升华云峰、华塑科技、博澳股份、博菱电器、博菲电气、同星科技、和泰机电、固力发、国泰环保、夏厦精密、大洋世家、天铭科技、太美科技、宁波远洋、安邦护卫、小影科技、帕瓦股份、开创电气、彩蝶实业、得乐康、微策生物、志高股份、恒勃股份、恒普科技、恒达新材、慧博云通、戈尔德、护童科技、数智交院、斯菱股份、时代银通、明佳环保、晋椿精密、晨光电缆、普莱得、朗鸿科技、朝晖股份、本松新材、杰华特、松川仪表、楚环科技、欣灵电气、正方软件、正特股份、民生健康、洋紫荆、洪波股份、浙江丰茂、浙江亿得、浙江国祥、海森药业、海特克动力、涛涛车业、湖州银行、源飞宠物、炜冈科技、珊溪水利、珠城科技、百康光学、硕华生命、碧橙数字、福斯达、科润智控、立方控股、经纬股份、美硕科技、英特科技、萤石网络、贝隆精密、赛克思、通力科技、野风药业、金龙股份、鑫磊股份、铖昌科技、青蛙泵业、鸿盛新材	其中湖州银行共 1 家拟上市公司未披露计划募集资金金额
2	广东省	92	634.21	三态股份、上富股份、东莞银行、中电港、中科飞测、中荣股份、中远通、云洲智能、亿道信息、仁信新材、佛山水务、佰维存储、光大同创、八马茶业、六淳科技、凯金能源、创显科教、南海农商银行、卡莱特、合顺兴、和宏股份、固高科技、土巴兔、多浦乐、天德钰、太川股份、奥美森、奥迪威、好上好、安培龙、宏业基、宏石激光、广东建科、广东科茂、广州银行、广康生化、广浩捷、德冠新材、德尔玛、德明利、思柏科技、思泉新材、新莱福、明阳电气、景创科技、智信精密、智微智能、智特奇、智迪科技、曼恩斯特、朗坤环境、杰理科技、极飞科技、永顺泰、汇成真空、派特尔、海昌华、润贝航空、深圳垒石、深圳豪鹏、港创建材、熵能新材、瑞博奥、瑞能股份、电子网、矩阵股份、科瑞思、科莱瑞迪、箭牌家居、素士科技、维峰电子、绿通科技、美信科技、美好医疗、美新科技、联合精密、聚合科技、致尚科技、蓝箭电子、豪恩汽电、赛维时代、路维光电、辰奕智能、	其中东莞银行、南海农商银行、广州银行、顺德农商行共 4 家拟上市公司未披露计划募集资金金额

				达科为、金照明、鑫汇科、银河股份、顺德农商行、飞南资源、高德信、鸿铭股份、麦士德福	
3	江苏省	85	641.55	万香科技、三维股份、丘钛微、东星医疗、中卫信、中集环科、亚派科技、亚科股份、京滨光电、亿能电力、伟康医疗、信音电子、兴协和、创维电器、剑牌农化、华道股份、原力数字、可川科技、嘉好股份、圣晖集成、大丰农商银行、天南电力、宝艺股份、展新股份、帝奥微、常润股份、常青科技、康为世纪、康力源、徐矿能源、微导纳米、恒尚股份、新陆精密、昆山农商银行、昊帆生物、星诺奇、朗威股份、未来电器、柏承科技、柏诚科技、格力博、水治理、汇联股份、江苏海安农商行、江顺科技、波长光电、泰源环保、泰禾股份、派格生物、浩辰软件、润泰股份、润阳股份、清越科技、烨隆股份、特尔玛、玮硕恒基、盛科通信、磁谷科技、纽克斯、维嘉科技、翔腾新材、联合水务、联盛科技、联迪信息、艺唯科技、苏州规划、英华特、荣旗科技、莱恩精工、贝迪新材、近岸蛋白、通达海、速度时空、金杨股份、金泉股份、金源装备、鑫宏业、锡南科技、锡装股份、长华化学、长江都市、长青科技、隆扬电子、鸿日达、龙腾照明	其中大丰农商银行、昆山农商银行、江苏海安农商行共3家拟上市公司未披露计划募集资金金额
4	上海市	41	1,170.20	上房服务、上海建科、书香门地、云汉芯城、伟测科技、儒竞科技、先正达、华勤技术、友升股份、合合信息、唯都股份、奥浦迈、威士顿、宝立食品、宾酷网络、思尔芯、惠柏新材、文华财经、星环科技、晋拓科技、欧冶云商、毕得医药、泓博医药、灿瑞科技、热像科技、益中亘泰、盛时股份、真兰仪表、福贝宠物、紫燕食品、维科精密、绿联智能、联众信息、联影医疗、艾郎科技、英方软件、赞同科技、辛帕智能、钜泉光电、雄程海洋、骄成股份	-
4	北京市	41	551.19	三未信安、中信金属、中化能源、中国茶叶、中建投租赁、中纺标、乾元浩、优炫软件、信达证券、全美在线、利仁科技、北京通美、华航唯实、吉威空间、基康仪器、康乐卫士、忆恒创源、思维造物、怡和嘉业、恒泰万博、扬德环能、数聚智连、晶品特装、有研硅、正大股份、浩瀚深度、清大天达、燕文物流、生泰尔、用友金融、盛诺基、睿智融科、磨铁集团、科净源、航天恒丰、芯愿景、荣大科技、酒仙网、金橙子、首创证券、鼎欣科技	其中中建投租赁、信达证券、首创证券共3家拟上市公司未披露计划募集资金金额
6	山东省	29	237.71	三柏硕、中加特、乖宝宠物、亚华电子、亚通股份、信通电子、兴业汽配、同圆集团、嘉华股份、国铭铸管、坤泰股份、大牧人股份、日日顺、有屋	-

				智能、朗夫科技、歌尔微、正海科技、沪鸽口腔、泰德股份、海科新源、科源制药、胜利监理、胜通能源、衣拉拉、豪江智能、邦基科技、邦德股份、金润股份、青岛积成	
7	四川省	18	175.90	中泰设计、优机股份、君逸数码、四川郎酒、容大黄金、幺麻子、德芯科技、恒邦能源、成都华微、沃文特、洲宇集团、港通医疗、湖山股份、爱联科技、环科股份、百利天恒、阿宽食品、青城山	-
7	陕西省	18	175.29	中国航油、农心科技、冰峰饮料、北方长龙、华创合成、华达股份、嘉禾生物、彩虹新能、新通药物、昱琛航空、源杰科技、石羊农科、红星美羚、诺瓦星云、陕能股份、陕西旅游、雨中情、鹰之航	-
9	安徽省	17	78.27	万邦医药、五粮泰、兢强科技、劲旅环境、华人健康、多利科技、安天利信、安芯电子、富乐德、森泰股份、泰达新材、福赛科技、耐科装备、舜禹水务、芯微电子、药都农商行、马鞍山农商银行	其中药都农商行、马鞍山农商银行共2家拟上市公司未披露计划募集资金金额
10	湖北省	16	184.75	三赢兴、亿钧耀能、传神语联、信科移动、宏源药业、宏韧医药、恒进感应、新华扬、木仓科技、江瀚新材、湖北万润、彝星新材、祥云股份、鄂旅股份、金东方、长盈通	-
11	福建省	12	108.07	侨龙应急、南方路机、南王科技、宝宝巴士、格兰尼、永兴东润、燕之屋、科拓股份、致善生物、英科新创、通达创智、雅宝电子	-
11	河南省	12	88.55	中兵通信、中钛集团、众智科技、惠丰钻石、新天地、江河纸业、皓泽电子、硅烷科技、科隆新能、致欧科技、谷麦光电、麦斯克	-
11	湖南省	12	65.64	华慧能源、博大科工、天济草堂、崇德科技、恒昌医药、湖南裕能、联智科技、赛恩斯、鑫远股份、长城信息、飞沃科技、麒麟信安	-
14	江西省	11	90.31	天新药业、天键股份、德福科技、播恩集团、格林循环、欧克科技、江盐集团、白马药业、百通能源、美庐生物、美智光电	-
15	辽宁省	9	63.11	华阳新材、天安科技、富创精密、来金汽车、荣信汇科、达利凯普、金凯生科、隆基电磁、鼎际得	-
16	重庆市	8	67.01	三峡银行、国际复材、威马农机、山外山、溯联股份、玛格家居、美利信、重数传媒	其中三峡银行共1家拟上市公司未披露计划募集资金金额
17	河北省	7	55.61	尚太科技、恒工精密、无线传媒、晶禾电子、智同生物、木业股份、海泰新能	-

17	天津市	7	43.03	中重科技、津同仁、渤海证券、盟固利、美腾科技、艺虹股份、金海通	其中渤海证券共1家拟上市公司未披露计划募集资金金额
19	新疆维吾尔自治区	6	54.95	九洲恒昌、天利股份、宝地矿业、川宁生物、新疆新华、立新能源	-
20	黑龙江省	5	47.92	国铁科技、大庄园集团、敷尔佳、正业设计、龙江和牛	-
21	广西壮族自治区	4	120.75	光隆科技、天山电子、扬翔股份、鲜美来	-
21	云南省	4	16.52	嘉缘花木、昆工科技、昆船智能、赛灵药业	-
23	境外	3	119.19	中集天达、敏实集团、诺诚健华	-
23	贵州省	3	18.35	世纪恒通、振华风光、黔通智联	-
23	西藏自治区	3	16.96	中健康桥、恩威医药、阜康医疗	-
26	山西省	2	65.74	紫林醋业、阳光集团	-
26	内蒙古自治区	2	9.78	天和磁材、欧晶科技	-
26	吉林省	2	6.11	春城热力、瑞科汉斯	-
29	青海省	1	15.00	亚洲硅业	-
29	宁夏回族自治区	1	7.80	威力传动	-
29	海南省	1	0.18	新道科技	-

从地级市（区）来看，广东省深圳市、江苏省苏州市、浙江省杭州市分别有41家、33家、23家公司在会审核，位居前三。

表：2022年第一季度国内A股IPO市场在会审核拟上市公司地级市（区）分布情况（前二十名）

排名	地级市（直辖市下辖区）	发行家数	募资金额（亿元）	上市公司	备注
1	广东省深圳市	41	294.35	三态股份、中电港、中科飞测、中远通、亿道信息、佰维存储、光大同创、八马茶业、卡莱特、和宏股份、固高科技、土巴兔、天德钰、好上好、安培龙、宏业基、德明利、景创科技、智信精密、智微智能、曼恩斯特、朗坤环境、海昌华、润贝航空、深圳垒石、深圳豪鹏、港创建材、瑞能股份、电子网、矩阵股份、素士科技、美好医疗、致尚科技、豪恩汽电、赛维时代、路维光电、达科为、金照明、鑫汇科、高德信、麦士德福	-
2	江苏省苏州市	33	235.08	丘钛微、亚科股份、京滨光电、信音电子、兴协和、华道股份、可川科技、圣晖集成、展新股份、常润股份、新陆精密、昆山农商银行、昊帆生物、	其中昆山农商银行共1家拟上市公

				星诺奇、朗威股份、未来电器、柏承科技、派格生物、浩辰软件、清越科技、玮硕恒基、盛科通信、纽克斯、维嘉科技、艺唯科技、苏州规划、英华特、荣旗科技、莱恩精工、近岸蛋白、长华化学、隆扬电子、鸿日达	司未披露计划募集资金金额
3	浙江省杭州市	23	168.66	千年舟、华塑科技、和泰机电、国泰环保、天铭科技、安邦护卫、小影科技、微策生物、慧博云通、数智交院、时代银通、朗鸿科技、本松新材、杰华特、楚环科技、正方软件、民生健康、碧橙数字、福斯达、立方控股、经纬股份、萤石网络、铖昌科技	-
4	广东省广州市	14	79.70	创显科教、多浦乐、奥迪威、广东建科、广州银行、思柏科技、新莱福、智特奇、极飞科技、永顺泰、熵能新材、瑞博奥、科莱瑞迪、聚合科技	其中广州银行共1家拟上市公司未披露计划募集资金金额
5	陕西省西安市	13	107.05	农心科技、冰峰饮料、北方长龙、华创合成、华达股份、嘉禾生物、新通药物、昱琛航空、源杰科技、诺瓦星云、陕西旅游、雨中情、鹰之航	-
5	江苏省南京市	13	69.16	中卫信、亚派科技、创维电器、原力数字、水治理、波长光电、磁谷科技、翔腾新材、联迪信息、贝迪新材、通达海、速度时空、长江都市	-
7	四川省成都市	12	77.39	中泰设计、优机股份、君逸数码、德芯科技、成都华微、沃文特、洲宇集团、港通医疗、环科股份、百利天恒、阿宽食品、青城山	-
7	浙江省温州市	12	74.15	东南电子、亚光股份、固力发、戈尔德、欣灵电气、海特克动力、源飞宠物、炜冈科技、珊溪水利、珠城科技、美硕科技、通力科技	-
7	江苏省无锡市	12	61.72	亿能电力、宝艺股份、微导纳米、恒尚股份、柏诚科技、江顺科技、泰源环保、烨隆股份、金杨股份、鑫宏业、锡南科技、锡装股份	-
10	上海市浦东新区	11	809.05	伟测科技、先正达、华勤技术、奥浦迈、思尔芯、文华财经、泓博医药、艾郎科技、辛帕智能、钜泉光电、雄程海洋	-
10	北京市海淀区	11	76.29	优炫软件、全美在线、华航唯实、忆恒创源、怡和嘉业、恒泰万博、浩瀚深度、用友金融、盛诺基、芯愿景、鼎欣科技	-
10	浙江省嘉兴市	11	71.83	亿力机电、光华股份、凯实生物、博菲电气、太美科技、明佳环保、晋椿精密、晨光电缆、朝晖股份、洋紫荆、百康光学	-
13	山东省青岛市	10	120.03	三柏硕、中加特、大牧人股份、日日顺、有屋智能、朗夫科技、歌尔微、泰德股份、豪江智能、青岛积成	-
14	广东省佛山市	9	80.00	佛山水务、南海农商银行、宏石激光、德冠新材、	其中南海农

				德尔玛、箭牌家居、蓝箭电子、银河股份、顺德农商行	商银行、顺德农商行共 2 家拟上市公司未披露计划募集资金金额
14	浙江省宁波市	9	70.18	一彬电子、中淳高科、博菱电器、夏厦精密、宁波远洋、恒普科技、浙江丰茂、贝隆精密、赛克思	-
14	广东省珠海市	9	65.19	上富股份、云洲智能、合顺兴、太川股份、广浩捷、智迪科技、杰理科技、派特尔、科瑞思	-
14	浙江省台州市	9	45.62	万得凯、丰立智能、元创股份、得乐康、恒勃股份、松川仪表、正特股份、鑫磊股份、青蛙泵业	-
14	广东省东莞市	9	38.99	东莞银行、六淳科技、凯金能源、思泉新材、汇成真空、维峰电子、绿通科技、美信科技、鸿铭股份	其中东莞银行共 1 家拟上市公司未披露计划募集资金金额
19	北京市朝阳区	8	86.58	三未信安、中信金属、中国茶叶、中纺标、思维造物、数聚智连、燕文物流、磨铁集团	-
19	浙江省湖州市	8	46.08	中山化工、升华云峰、彩蝶实业、护童科技、洪波股份、湖州银行、硕华生命、英特科技	其中湖州银行共 1 家拟上市公司未披露计划募集资金金额
19	湖南省长沙市	8	33.09	博大科工、天济草堂、恒昌医药、联智科技、赛恩斯、鑫远股份、长城信息、麒麟信安	-

#### 4、行业分布

按证监会一级行业统计，截止 2022 年 3 月 31 日，中国证监会合计在会审核的 565 家上市公司属于 15 个一级行业。其中，C 制造业、I 信息传输、软件和信息技术服务业、M 科学研究和技术服务业分别有 411 家、51 家、24 家公司在会审核，位居前三。按证监会二级行业统计，C39 计算机、通信和其他电子设备制造业、C35 专用设备制造业、C26 化学原料和化学制品制造业分别有 97 家、57 家、40 家公司在会审核，位居前三。

表：2022 年第一季度国内 A 股 IPO 市场在会审核拟上市公司行业分布情况（一级行业）

排名	所属行业（一级）	上市家数	募集资金金额（亿元）	备注
1	C 制造业	411	4,413.52	-
2	I 信息传输、软件和信息技术服务业	51	347.62	-
3	M 科学研究和技术服务业	24	150.93	-
4	F 批发和零售业	15	198.27	-

4	N 水利、环境和公共设施管理业	15	72.09	-
6	J 金融业	14	0.00	其中三峡银行、东莞银行、信达证券、南海农商银行、大丰农商银行、广州银行、昆山农商银行、江苏海安农商行、渤海证券、湖州银行、药都农商行、顺德农商行、首创证券、马鞍山农商银行共 14 家拟上市公司未披露计划募集资金金额
7	D 电力、热力、燃气及水的生产和供应业	10	116.56	-
8	E 建筑业	7	31.91	-
9	L 租赁和商务服务业	6	49.96	其中中建投租赁共 1 家拟上市公司未披露计划募集资金金额
10	G 交通运输、仓储和邮政业	5	43.90	-
11	B 采矿业	2	17.94	-
11	K 房地产业	2	9.40	-
13	A 农、林、牧、渔业	1	104.03	-
13	R 文化、体育和娱乐业	1	9.03	-
13	Q 卫生和社会工作	1	5.56	-

表：2022 年第一季度国内 A 股 IPO 市场在会审核拟上市公司行业分布情况（二级行业）

排名	所属行业（二级）	上市家数	募集资金金额（亿元）	备注
1	C39 计算机、通信和其他电子设备制造业	97	847.90	-
2	C35 专用设备制造业	57	510.45	-
3	C26 化学原料和化学制品制造业	40	412.84	-
4	I65 软件和信息技术服务业	37	236.14	-
5	C38 电气机械和器材制造业	36	260.11	-
6	C34 通用设备制造业	32	191.36	-
7	C27 医药制造业	31	948.48	-
8	C36 汽车制造业	19	187.45	-
9	M74 专业技术服务业	17	109.68	-
10	C13 农副食品加工业	15	248.82	-
11	C29 橡胶和塑料制品业	13	69.66	-
12	I64 互联网和相关服务	12	92.30	-
13	C30 非金属矿物制品业	11	155.87	-
13	J66 货币金融服务	11	-	其中三峡银行、东莞银行、南海农商银行、大丰农商银行、广州银行、

				昆山农商银行、江苏海安农商行、湖州银行、药都农商行、顺德农商行、马鞍山农商银行共11家拟上市公司未披露计划募集资金金额
15	C14 食品制造业	10	73.88	-
15	N77 生态保护和环境治理业	10	44.33	-
17	F51 批发业	9	127.42	-
18	M73 研究和试验发展	7	41.25	-
18	C40 仪器仪表制造业	7	36.54	-
20	F52 零售业	6	70.85	-
20	C22 造纸和纸制品业	6	62.03	-
20	C37 铁路、船舶、航空航天和其他运输设备制造业	6	33.74	-
23	L72 商务服务业	5	49.96	-
23	D44 电力、热力生产和供应业	5	47.63	-
23	C21 家具制造业	5	42.47	-
26	C15 酒、饮料和精制茶制造业	4	95.94	-
26	C42 废弃资源综合利用业	4	33.34	-
26	N78 公共设施管理业	4	25.43	-
26	C33 金属制品业	4	24.11	-
30	E50 建筑装饰和其他建筑业	3	16.12	-
30	J67 资本市场服务	3	-	其中信达证券、渤海证券、首创证券共3家拟上市公司未披露计划募集资金金额
32	G55 水上运输业	2	23.02	-
32	D46 水的生产和供应业	2	19.90	-
32	I63 电信、广播电视和卫星传输服务	2	19.18	-
32	C24 文教、工美、体育和娱乐用品制造业	2	16.89	-
32	C20 木材加工和木、竹、藤、棕、草制品业	2	13.23	-
32	G58 装卸搬运和运输代理业	2	11.88	-
32	C17 纺织业	2	11.01	-
32	E49 建筑安装业	2	9.56	-
32	K70 房地产业	2	9.40	-
32	D45 燃气生产和供应业	2	9.03	-
32	E48 土木工程建筑业	2	6.23	-
43	A03 畜牧业	1	104.03	-
43	C25 石油加工、炼焦和核燃料加	1	60.00	-

	工业			
43	D44 电力、热力生产和供应业、B06 煤炭开采合洗选业	1	40.00	-
43	C39 计算机、通信和其他电子设备制造业、I65 软件和信息技术服务业	1	37.39	-
43	C34 通用设备制造业、C35 专用设备制造业	1	14.19	-
43	B08 黑色金属矿采选业	1	12.55	-
43	R85 新闻和出版业	1	9.03	-
43	G60 邮政业	1	9.00	-
43	C41 其他制造业	1	6.82	-
43	C18 纺织服装、服饰业	1	5.90	-
43	Q83 卫生	1	5.56	-
43	B09 有色金属矿采选业	1	5.40	-
43	C32 有色金属冶炼和压延加工业	1	5.30	-
43	C17 纺织业、C18 纺织服装、服饰业、C19 皮革、毛皮、羽毛及其制品和制鞋业	1	4.12	-
43	C23 印刷和记录媒介复制业	1	3.70	-
43	N76 水利管理业	1	2.32	-
43	L71 租赁业	1	0.00	其中中建投租赁共 1 家拟上市公司未披露计划募集资金金额

## 5、企业性质分布

按拟上市公司实际控制人分类统计，截止 2022 年 3 月 31 日，中国证监会合计在会审核的 565 家上市公司中，央企、地方国企、金融企业、部委机关上市公司、民营企业、外资控股上市公司、其他分别有 20 家、31 家、14 家、2 家、454 家、19 家、25 家；计划募集资金总额分别为 1,007.15 亿元、287.70 亿元、未披露计划募集资金金额、30.00 亿元、3,604.80 亿元、227.81 亿元、413.26 亿元。

表：2022 年第一季度国内 A 股 IPO 市场在会审核拟上市公司企业性质分布情况

企业性质	拟上市公司数	计划募集资金金额（亿元）	计划募集资金金额占比	备注
央企	20	1,007.15	18.08%	其中中建投租赁共 1 家拟上市公司未披露计划募集资金金额
金融企业	14	-	0%	其中三峡银行、东莞银行、信达证券、南海农商银行、大丰农商银行、广州银行、昆山

				农商银行、江苏海安农商行、渤海证券、湖州银行、药都农商行、顺德农商行、首创证券、马鞍山农商银行共 14 家拟上市公司未披露计划募集资金金额
民营企业	454	3,604.80	64.71%	-
地方国企	31	287.70	5.16%	-
其他企业	25	413.26	7.42%	-
外资企业	19	227.81	4.09%	-
部委机关上市公司	2	30.00	0.54%	-

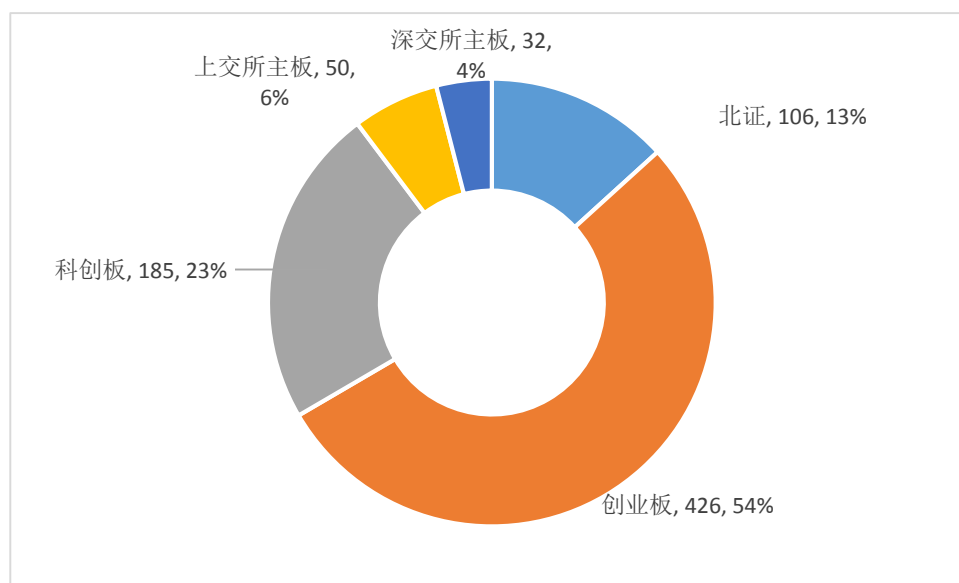
#### （四）地方证监局上市辅导情况

截止 2022 年 3 月 31 日，拟上市公司在地方证监局上市辅导 1,818 家。

##### 1、板块分布

从已公布上市板块的 799 家拟上市公司来看，截止 2022 年 3 月 31 日，国内 A 股上市辅导家数最多的是**创业板**，家数为 426 家；最少的是**深交所主板**，家数为 32 家。

截止 2021 年 12 月 31 日上市辅导企业拟上市板块分布情况



##### 2、区域分布

根据上市辅导企业注册地统计，**广东省、浙江省、江苏省**分别有 301 家，258 家，242 家拟上市辅导企业，位居前三。

表：截止 2022 年 3 月 31 日全国省（直辖市）上市辅导公司家数排名

排名	省（直辖市）	上市辅导家数	市场占有率
1	广东省	301	16.56%

2	浙江省	258	14.19%
3	江苏省	242	13.31%
4	上海市	167	9.19%
5	北京市	145	7.98%
6	山东省	115	6.33%
7	安徽省	63	3.47%
8	四川省	59	3.25%
9	湖北省	50	2.75%
10	福建省	45	2.48%
11	河南省	40	2.20%
12	河北省	37	2.04%
13	江西省	36	1.98%
14	湖南省	35	1.93%
15	新疆维吾尔自治区	28	1.54%
16	重庆市	26	1.43%
17	陕西省	22	1.21%
18	辽宁省	19	1.05%
19	内蒙古自治区	17	0.94%
20	天津市	16	0.88%
21	吉林省	13	0.72%
22	广西壮族自治区	11	0.61%
23	黑龙江省	11	0.61%
24	山西省	11	0.61%
25	甘肃省	10	0.55%
26	西藏自治区	9	0.50%
27	境外	7	0.39%
28	宁夏回族自治区	7	0.39%
29	贵州省	6	0.33%
30	云南省	6	0.33%
31	青海省	3	0.17%
32	海南省	2	0.11%
33	香港特别行政区	1	0.06%

注：上市辅导家数 = 提交辅导备案获受理（未通过辅导验收）家数 + 已通过辅导验收家数

## 二、券商 IPO 排名

券商在国内 A 股 IPO 市场的排名表现从已完成发行上市、发审会审核以及项目储备（包括已过会未发行上市和在会审核）等方面予以综合评价。

### （一）已发行上市排名

## 1、发行家数

按已完成发行上市家数计算,2022年第一季度共32家保荐机构完成了85家公司的IPO发行上市工作,其中,海通证券、中信证券、中信建投分别保荐12.5家、11.5家、8家,位列前三。

表：2022年第一季度券商IPO保荐家数排名

排名	券商	保荐家数	上市公司	上市板块
1	海通证券	12.5	天岳先进	科创板
			创耀科技	科创板
			翱捷科技	科创板
			迈威生物	科创板
			采纳股份	创业板
			骏成科技	创业板
			实朴检测	创业板
			合富中国	上交所主板
			西点药业	创业板
			斯瑞新材	科创板
			格灵深瞳	科创板
			和元生物	科创板
均普智能	科创板			
2	中信证券	11.5	中国移动	上交所主板
			亚虹医药	科创板
			佳缘科技	创业板
			益客食品	创业板
			纬德信息	科创板
			臻镭科技	科创板
			比依股份	上交所主板
			宏英智能	深交所主板
			大族数控	创业板
			莱特光电	科创板
			兴通股份	上交所主板
鹿山新材	上交所主板			
3	中信建投	8	兰州银行	深交所主板
			晶科能源	科创板
			三元生物	创业板
			标榜股份	创业板
			华秦科技	科创板
			软通动力	创业板
			哈焊华通	创业板
			首药控股	科创板
4	中金公司	6	中国移动	上交所主板
			希狄微	科创板

			亚信安全	科创板
			东微半导	科创板
			理工导航	科创板
			万凯新材	创业板
			仁度生物	科创板
5	华泰联合	5	泰慕士	深交所主板
			华兰疫苗	创业板
			纽泰格	创业板
			华融化学	创业板
			荣昌生物	科创板
6	国泰君安	4.5	国芯科技	科创板
			天岳先进	科创板
			铜冠铜箔	创业板
			万控智造	上交所主板
			泰恩康	创业板
7	民生证券	3.5	希狄微	科创板
			坤恒顺维	科创板
			思林杰	科创板
			祥明智能	创业板
8	招商证券	3	三维天地	创业板
			奕东电子	创业板
			浙江恒威	创业板
8	安信证券	3	华是科技	创业板
			路斯股份	北证
			兆讯传媒	创业板
10	长城证券	2	聚赛龙	创业板
			高凌信息	科创板
10	申万宏源	2	中触媒	科创板
			威贸电子	北证
10	兴业证券	2	招标股份	创业板
			青木股份	创业板
10	东吴证券	2	威博液压	北证
			沪江材料	北证
10	东兴证券	2	腾远钴业	创业板
			和顺科技	创业板
15	银河证券	1	中汽股份	创业板
15	西南证券	1	克莱特	北证
15	申港证券	1	星辉环材	创业板
15	渤海证券	1	泓禧科技	北证
15	方正证券	1	赛伦生物	科创板
15	广发证券	1	百合股份	上交所主板
15	天风证券	1	凯德石英	北证
15	国金证券	1	唯科科技	创业板

15	国元证券	1	万朗磁塑	上交所主板
15	华龙证券	1	金徽股份	上交所主板
15	华西证券	1	立航科技	上交所主板
15	华融证券	1	德石股份	创业板
15	华英证券	1	华康医疗	创业板
15	华林证券	1	康冠科技	深交所主板
15	光大证券	1	诚达药业	创业板
15	中原证券	1	何氏眼科	创业板
15	东方投行	1	富士莱	创业板
15	一创投行	1	粤海饲料	深交所主板

注：联合保荐按 1/N 计算

从市场集中度来看，保荐机构海通证券的市场占有率为 14.71%，前 5 家保荐机构合计市场占有率 50.59%，市场集中度较高。

表：2022 年第一季度国内 A 股上 IPO 市场券商集中度

序号	保荐家数合计	市场占有率合计
第一名	12.5	14.71%
前五名合计	43	50.59%
前十名合计	59	69.41%

## 2、主承销金额

按已完成发行上市家数计算，2022 年第一季度 85 家上市公司募集资金金额总共 1,798.89 亿元，共有 35 家主承销商参与了承销工作。其中，中信建投、中信证券、海通证券分别以承销 287.50 亿元、276.67 亿元、212.80 亿元，位列前三。

表：2022 年第一季度券商 IPO 主承销金额排名

排名	券商	主承销家数	主承销金额（亿元）
1	中信建投	7.17	287.50
2	中信证券	12.17	276.67
3	海通证券	12	212.80
4	中金公司	5.67	179.70
5	华泰联合	4.67	140.58
6	招商证券	3.17	122.85
7	中银国际	0.17	86.64
8	国泰君安	4.5	77.86
9	东兴证券	2	66.12
10	民生证券	4	52.95
11	安信证券	3	27.19
12	申港证券	1	26.91
13	华林证券	1	20.75
14	申万宏源	2	20.56

15	国金证券	1	19.99
16	平安证券	0.5	17.90
17	兴业证券	2	17.75
18	光大证券	1	17.57
19	长城证券	2	15.59
20	摩根大通	0.5	13.06
21	中原证券	1	12.96
22	银河证券	1	12.56
23	广发证券	1.5	11.27
24	华英证券	1	10.38
25	方正证券	1	8.94
26	国元证券	1	7.09
27	华融证券	1	5.88
28	东方投行	0.5	5.54
29	一创投行	1	5.38
30	华龙证券	0.5	5.29
31	华西证券	1	3.79
32	天风证券	1	3.00
33	东吴证券	2	2.71
34	渤海证券	1	1.92
35	西南证券	1	1.24

注：联合主承销金额按 1/N 计算

85 家上市公司募集资金金额平均值为 21.16 亿元。其中，募集资金金额最大的为**中金公司、中信证券、中信建投、华泰联合、中银国际、招商证券**联合主承销的中国移动，募集资金金额为 519.81 亿元；募集资金金额最小的为**安信证券**主承销的路斯股份，募集资金金额仅为 0.94 亿元。具体排名如下：

表：2022 年第一季度国内 A 股 IPO 募集资金金额排名（前十名）

排名	上市公司	上市板块	保荐机构	主承销商	募集资金金额 (亿元)
1	中国移动	上交所主板	中金公司、中信证券	中金公司、中信证券、中信建投、华泰联合、中银国际、招商证券	519.81
2	晶科能源	科创板	中信建投	中信建投、中信证券	100.00
3	翱捷科技	科创板	海通证券	海通证券	68.83
4	腾远钴业	创业板	东兴证券	东兴证券	54.78
5	软通动力	创业板	中信建投	中信建投、民生证券	46.30
6	三元生物	创业板	中信建投	中信建投	36.86
7	铜冠铜箔	创业板	国泰君安	国泰君安、平安证券	35.79
8	天岳先进	科创板	国泰君安、海通证券	国泰君安、海通证券	35.58
9	迈威生物	科创板	海通证券	海通证券	34.77
10	大族数控	创业板	中信证券	中信证券	32.16

不同募集资金金额区间下券商排名如下：

表：2022 年第一季度国内 A 股 IPO 主承销商各募集资金区间排名

募集资金总额 (亿元)	上市公司 家数	主承销商	主承销家数	主承销商	主承销金额 (亿元)
50 亿元以上	4	海通证券	1	中信证券	136.64
		东兴证券	1	中信建投	136.64
		中信证券	0.67	招商证券	86.64
		中信建投	0.67	华泰联合	86.64
		招商证券	0.17	中银国际	86.64
		华泰联合	0.17	中金公司	86.64
		中银国际	0.17	海通证券	68.83
		中金公司	0.17	东兴证券	54.78
20 亿元-50 亿元	17	中信建投	4	中信建投	124.52
		中信证券	2	中信证券	57.43
		中金公司	2	海通证券	52.55
		海通证券	1.5	中金公司	52.53
		国泰君安	1.5	国泰君安	48.28
		华泰联合	1.5	华泰联合	35.82
		申港证券	1	申港证券	26.91
		招商证券	1	民生证券	23.15
		华林证券	1	招商证券	21.74
		民生证券	0.5	华林证券	20.75
		平安证券	0.5	平安证券	17.90
		摩根大通	0.5	摩根大通	13.06
10 亿元-20 亿元	26	海通证券	4.5	海通证券	65.62
		中信证券	3.5	中信证券	43.75
		中金公司	2.5	中金公司	33.27
		国泰君安	2	国泰君安	23.93
		民生证券	1.5	国金证券	19.99
		国金证券	1	安信证券	19.94
		安信证券	1	申万宏源	18.46
		申万宏源	1	民生证券	17.66
		光大证券	1	光大证券	17.57
		中信建投	1	中信建投	14.83
		中原证券	1	中原证券	12.96
		银河证券	1	银河证券	12.56
		长城证券	1	长城证券	12.00
		东兴证券	1	东兴证券	11.34
		兴业证券	1	兴业证券	10.52
华英证券	1	华英证券	10.38		
东方投行	0.5	东方投行	5.54		

		华龙证券	0.5	华龙证券	5.29
5亿元-10亿元	24	中信证券	6	中信证券	38.85
		招商证券	2	招商证券	14.47
		海通证券	2	海通证券	12.87
		民生证券	2	民生证券	12.14
		中信建投	1.5	中信建投	11.51
		广发证券	1.5	广发证券	11.27
		华泰联合	1	华泰联合	9.66
		方正证券	1	方正证券	8.94
		中金公司	1	中金公司	7.26
		兴业证券	1	兴业证券	7.24
		国元证券	1	国元证券	7.09
		安信证券	1	安信证券	6.31
		华融证券	1	华融证券	5.88
		国泰君安	1	国泰君安	5.65
一创投行	1	一创投行	5.38		
5亿元以下	14	海通证券	3	海通证券	12.92
		华泰联合	2	华泰联合	8.46
		东吴证券	2	华西证券	3.79
		华西证券	1	长城证券	3.59
		长城证券	1	天风证券	3.00
		天风证券	1	东吴证券	2.71
		申万宏源	1	申万宏源	2.10
		渤海证券	1	渤海证券	1.92
		西南证券	1	西南证券	1.24
		安信证券	1	安信证券	0.94

注：联合主承销商家数和金额均按 1/N 计算

### 3、区域

根据上市公司注册地统计，如前所述，江苏省、广东省、浙江省、上海市分别有 17 家、13 家、9 家、9 家上市公司完成 A 股 IPO，位居前三。在 2022 年第一季度 IPO 数量最多的江苏省，海通证券、华泰联合、中金公司、中信证券、中信建投、东吴证券分别保荐 3 家、2 家、2 家、2 家、2 家、2 家，位居区域前三。

表：2022 年第一季度国内 A 股 IPO 市场券商区域排名（前十个省）

区域	IPO 家数	排名	券商	保荐家数	上市公司
江苏省	17	1	海通证券	3	创耀科技、采纳股份、骏成科技
		2	华泰联合	2	泰慕士、纽泰格
		2	中金公司	2	亚信安全、东微半导体
		2	中信证券	2	亚虹医药、益客食品
		2	中信建投	2	哈焊华通、标榜股份
		2	东吴证券	2	沪江材料、威博液压

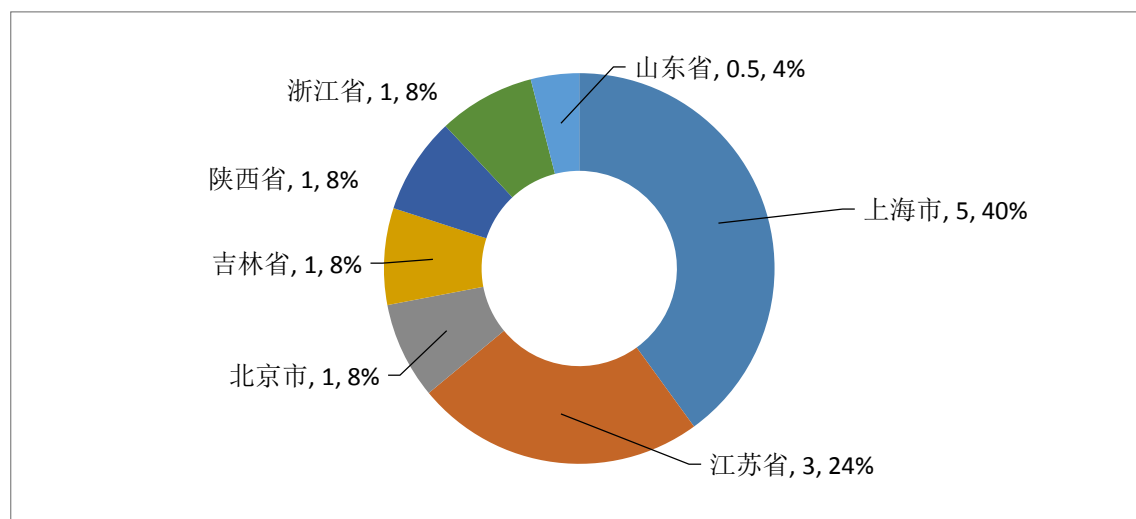
		7	银河证券	1	中汽股份
		7	民生证券	1	祥明智能
		7	国泰君安	1	国芯科技
		7	东方投行	1	富士莱
广东省	13	1	中信证券	3	鹿山新材、大族数控、纬德信息
		2	长城证券	2	高凌信息、聚赛龙
		3	民生证券	1.5	希狄微、思林杰
		4	申港证券	1	星辉环材
		4	招商证券	1	奕东电子
		4	国泰君安	1	泰恩康
		4	华林证券	1	康冠科技
		4	兴业证券	1	青木股份
		4	一创投行	1	粤海饲料
		10	中金公司	0.5	希狄微
浙江省	9	1	中信证券	2	比依股份、臻镭科技
		2	海通证券	1	均普智能
		2	招商证券	1	浙江恒威
		2	安信证券	1	华是科技
		2	国泰君安	1	万控智造
		2	光大证券	1	诚达药业
		2	中金公司	1	万凯新材
		2	东兴证券	1	和顺科技
上海市	9	1	海通证券	5	迈威生物、翱捷科技、和元生物、实朴检测、合富中国
		2	申万宏源	1	威贸电子
		2	方正证券	1	赛伦生物
		2	中金公司	1	仁度生物
		2	中信证券	1	宏英智能
山东省	7	1	西南证券	1	克莱特
		1	广发证券	1	百合股份
		1	安信证券	1	路斯股份
		1	华融证券	1	德石股份
		1	华泰联合	1	荣昌生物
		1	中信建投	1	三元生物
		7	海通证券	0.5	天岳先进
		7	国泰君安	0.5	天岳先进
北京市	6	1	中信建投	2	首药控股、软通动力
		2	海通证券	1	格灵深瞳
		2	招商证券	1	三维天地
		2	天风证券	1	凯德石英
		2	中金公司	1	理工导航
四川省	4	1	民生证券	1	坤恒顺维

		1	华西证券	1	立航科技
		1	华泰联合	1	华融化学
		1	中信证券	1	佳缘科技
陕西省	3	1	海通证券	1	斯瑞新材
		1	中信证券	1	莱特光电
		1	中信建投	1	华秦科技
福建省	3	1	国金证券	1	唯科科技
		1	兴业证券	1	招标股份
		1	中信证券	1	兴通股份
辽宁省	2	1	申万宏源	1	中触媒
		1	中原证券	1	何氏眼科
甘肃省	2	1	华龙证券	1	金徽股份
		1	中信建投	1	兰州银行
江西省	2	1	中信建投	1	晶科能源
		1	东兴证券	1	腾远钴业
安徽省	2	1	国泰君安	1	铜冠铜箔
		1	国元证券	1	万朗磁塑

注：联合保荐家数按 1/N 计算

由上，从区域竞争格局来看，部分投行在传统区域内初步形成领先优势，但总体区域市场较为分散。以保荐家数位居第一的**海通证券**为例，完成的上市公司客户在上海市（5 家）、江苏省（3 家）较有优势，但其他 5 个省（市）均有斩获。

图：2022 年第一季度海通证券 IPO 客户区域分布



#### 4、行业

按证监会一级行业统计，如前所述，C 制造业系 2022 年第一季度国内 A 股 IPO 活动最活跃的行业。在 C 制造业 61 家上市公司中，**中信证券**、**海通证券**、**中信建投**分别保荐 8 家、7.5 家、6 家，位居前三；按证监会二级行业统计，C39 计算机、通信和其他电子设备制造业

系 2022 年第一季度国内 A 股 IPO 活动最活跃的行业。在 C39 计算机、通信和其他电子设备制造业 13 家上市公司中，海通证券、中金公司、中信证券分别保荐 2.5 家、2 家、2 家，位居前三。

表：2022 年第一季度国内 A 股 IPO 市场不同行业下券商排名（前十个一级行业）

一级行业	IPO 家数	排名	券商	保荐家数	上市公司
C 制造业	61	1	中信证券	8	亚虹医药、大族数控、宏英智能、比依股份、益客食品、臻镭科技、莱特光电、鹿山新材
		2	海通证券	7.5	均普智能、天岳先进、斯瑞新材、翱捷科技、西点药业、迈威生物、采纳股份、骏成科技
		3	中信建投	6	三元生物、华秦科技、哈焊华通、晶科能源、标榜股份、首药控股
		4	华泰联合	5	华兰疫苗、华融化学、泰慕士、纽泰格、荣昌生物
		5	中金公司	4	万凯新材、东微半导、仁度生物、理工导航
		6	民生证券	3	坤恒顺维、思林杰、祥明智能
		7	国泰君安	2.5	万控智造、天岳先进、铜冠铜箔
		8	长城证券	2	聚赛龙、高凌信息
		8	申万宏源	2	中触媒、威贸电子
		8	招商证券	2	奕东电子、浙江恒威
		8	东吴证券	2	威博液压、沪江材料
		8	东兴证券	2	和顺科技、腾远钴业
		13	西南证券	1	克莱特
		13	申港证券	1	星辉环材
		13	渤海证券	1	泓禧科技
		13	方正证券	1	赛伦生物
		13	广发证券	1	百合股份
		13	安信证券	1	路斯股份
		13	天风证券	1	凯德石英
		13	国金证券	1	唯科科技
		13	国元证券	1	万朗磁塑
		13	华西证券	1	立航科技
		13	华融证券	1	德石股份
		13	华林证券	1	康冠科技
		13	光大证券	1	诚达药业
		13	东方投行	1	富士莱
13	一创投行	1	粤海饲料		
I 信息传输、软件和信息技术服务业	12	1	中信证券	2.5	中国移动、佳缘科技、纬德信息
		2	海通证券	2	创耀科技、格灵深瞳
		2	中金公司	2	中国移动、亚信安全、希狄微

		4	招商证券	1	三维天地
		4	安信证券	1	华是科技
		4	国泰君安	1	国芯科技
		4	兴业证券	1	青木股份
		4	中信建投	1	软通动力
		9	民生证券	0.5	希狄微
M 科学研究和技术服务业	5	1	海通证券	2	和元生物、实朴检测
		2	银河证券	1	中汽股份
		2	华英证券	1	华康医疗
		2	兴业证券	1	招标股份
F 批发和零售业	2	1	海通证券	1	合富中国
		1	国泰君安	1	泰恩康
Q 卫生和社会工作	1	1	中原证券	1	何氏眼科
L 租赁和商务服务业	1	1	安信证券	1	兆讯传媒
J 金融业	1	1	中信建投	1	兰州银行
G 交通运输、仓储和邮政业	1	1	中信证券	1	兴通股份
B 采矿业	1	1	华龙证券	1	金徽股份

## 5、企业性质

2022 年第一季度完成 A 股 IPO 的 3 家央企中，**中信建投**参与保荐 1 家，主承销 1.17 家，位居第一；**银河证券**参与保荐 1 家，主承销 1 家，位居第二；**中金公司**参与保荐 0.5 家，主承销 0.17 家，位居第三；具体情况如下表：

表：2022 年第一季度券商完成央企 A 股 IPO 情况

排名	券商	保荐家数	主承销家数	主承销金额（亿元）	上市公司名称
1	中信建投	1	1.17	93.62	中国移动、哈焊华通
2	银河证券	1	1	12.56	中汽股份
3	中金公司	0.5	0.17	86.64	中国移动
4	中信证券	0.5	0.17	86.64	中国移动
5	招商证券	0	0.17	86.64	中国移动
6	华泰联合	0	0.17	86.64	中国移动
7	中银国际	0	0.17	86.64	中国移动
	合计	3	3	539.36	

注：联合主承销商家数和金额均按 1/N 计算

2 家地方国企中，**兴业证券**参与 1 家上市公司的保荐、1 家上市公司的主承销，位居第一，具体情况如下表：

表：2022 年第一季度券商完成地方国企 A 股 IPO 情况

排名	券商	保荐家数	主承销家数	主承销金额 (亿元)	上市公司名称
1	兴业证券	1	1	7.24	招标股份
2	国泰君安	1	0.5	17.90	铜冠铜箔
3	平安证券	0	0.5	17.90	铜冠铜箔
	合计	2	2	43.03	

注：联合主承销商家数和金额均按 1/N 计算

73 家民营企业中，海通证券参与 9.5 家上市公司的保荐、9 家上市公司的主承销，位居第一，具体情况如下表：

表：2022 年第一季度券商完成民营企业 A 股 IPO 情况（前十位）

排名	券商	保荐家数	主承销家数	主承销金额 (亿元)	上市公司名称
1	海通证券	9.5	9	126.48	格灵深瞳、迈威生物、和元生物、西点药业、骏成科技、实朴检测、采纳股份、均普智能、斯瑞新材、天岳先进
2	中信证券	8	9	126.77	纬德信息、益客食品、莱特光电、佳缘科技、臻镭科技、兴通股份、宏英智能、鹿山新材、晶科能源、金徽股份
3	中信建投	6	5	173.55	华秦科技、标榜股份、软通动力、国芯科技、晶科能源、三元生物、首药控股
4	中金公司	5.5	5.5	93.06	仁度生物、希狄微、亚信安全、东微半导、理工导航、万凯新材
5	华泰联合	5	4.5	53.94	泰慕士、华兰疫苗、华融化学、纽泰格、荣昌生物
6	国泰君安	3.5	4	59.96	和元生物、泰恩康、国芯科技、富士莱、万控智造、天岳先进
7	民生证券	3.5	4	52.95	思林杰、希狄微、软通动力、祥明智能、坤恒顺维
8	招商证券	3	3	36.21	三维天地、浙江恒威、奕东电子
9	安信证券	3	3	27.19	华是科技、兆讯传媒、路斯股份
10	东兴证券	2	2	66.12	腾远钴业、和顺科技
	合计	49	49	816.23	

注：联合主承销商家数和金额均按 1/N 计算

1 家金融企业由中信建投完成保荐与承销，具体情况如下表：

表：2022 年第一季度券商完成金融企业 A 股 IPO 情况

排名	券商	保荐家数	主承销家数	主承销金额 (亿元)	上市公司名称
1	中信建投	1	1	20.33	兰州银行
	合计	1	1	20.33	

注：联合主承销商家数和金额均按 1/N 计算

5 家外资控股上市公司中，中信证券参与 3 家上市公司的保荐、3 家上市公司的主承销，

位居第一，具体情况如下表：

表：2022 年第一季度券商完成外资控股上市公司 A 股 IPO 情况

排名	券商	保荐家数	主承销家数	主承销金额（亿元）	上市公司名称
1	中信证券	3	3	63.27	亚虹医药、大族数控、比依股份
2	海通证券	2	2	82.15	创耀科技、翱捷科技
	合计	5	5	145.41	

注：联合主承销商家数和金额均按 1/N 计算

1 家其他类上市公司中，海通证券参与 1 家上市公司的保荐、1 家上市公司的主承销，位居第一，具体情况如下表：

表：2022 年第一季度券商完成其他类上市公司 A 股 IPO 情况

排名	券商	保荐家数	主承销家数	主承销金额（亿元）	上市公司名称
1	海通证券	1	1	4.17	合富中国
	合计	1	1	4.17	

注：联合主承销商家数和金额均按 1/N 计算

## 6、企业规模

以 2022 年 3 月 31 日收盘价测算，85 家上市公司中，市值最高的为中金公司、中信证券保荐的中国移动，市值高达 14,283.19 亿元；市值最低的为安信证券保荐的路斯股份，市值仅为 6.50 亿元。市值前十位上市公司中，中信建投保荐 3 家，中信建投参与联合主承销 2.17 家，表现突出。扣除金融企业，市值前十位上市公司中，中信建投、华泰联合分别保荐 2 家，中信证券、华泰联合分别参与联合主承销 1.67 家，表现突出。

表：2022 年第一季度国内 A 股 IPO 上市公司（包括金融企业）市值排名（前十位）

排名	上市公司	上市板块	保荐机构	主承销商	市值(亿元)
1	中国移动	上交所主板	中金公司、中信证券	中金公司、中信证券、中信建投、华泰联合、中银国际、招商证券	14,283.19
2	晶科能源	科创板	中信建投	中信建投、中信证券	1,226.00
3	兰州银行	深交所主板	中信建投	中信建投	344.59
4	翱捷科技	科创板	海通证券	海通证券	292.85
5	天岳先进	科创板	国泰君安、海通证券	国泰君安、海通证券	234.19
6	软通动力	创业板	中信建投	中信建投、民生证券	229.64
7	大族	创业板	中信证券	中信证券	227.56

	数控				
8	荣昌生物	科创板	华泰联合	华泰联合、摩根大通	222.28
9	腾远钴业	创业板	东兴证券	东兴证券	196.24
10	华兰疫苗	创业板	华泰联合	华泰联合	190.80

表：2022 年第一季度国内 A 股 IPO 上市公司（不包括金融企业）市值排名（前十位）

排名	上市公司	上市板块	保荐机构	主承销商	市值(亿元)
1	中国移动	上交所主板	中金公司、中信证券	中金公司、中信证券、中信建投、华泰联合、中银国际、招商证券	14,283.19
2	晶科能源	科创板	中信建投	中信建投、中信证券	1,226.00
3	翱捷科技	科创板	海通证券	海通证券	292.85
4	天岳先进	科创板	国泰君安、海通证券	国泰君安、海通证券	234.19
5	软通动力	创业板	中信建投	中信建投、民生证券	229.64
6	大族数控	创业板	中信证券	中信证券	227.56
7	荣昌生物	科创板	华泰联合	华泰联合、摩根大通	222.28
8	腾远钴业	创业板	东兴证券	东兴证券	196.24
9	华兰疫苗	创业板	华泰联合	华泰联合	190.80
10	康冠科技	深交所主板	华林证券	华林证券	168.72

2022 年第一季度，85 家公司 A 股 IPO（此处联合保荐家数各按 1 家重复计算）32 家保荐机构中，海通证券聚焦服务中小型上市公司，表现较为出色。

表：2022 年第一季度券商完成 A 股 IPO 上市公司市值不同分布区间统计

排名	券商	市值高于 500 亿元	市值 100-500 亿元	市值 50-100 亿元	市值 50 亿元以下
1	海通证券	-	3	7	3
2	中信证券	1	1	6	4
3	中信建投	1	4	-	3
4	中金公司	1	2	2	2
5	国泰君安	-	3	2	-

6	华泰联合	-	2	1	2
7	民生证券	-	-	1	3
8	招商证券	-	-	1	2
9	安信证券	-	-	1	2
10	长城证券	-	-	-	2
11	申万宏源	-	-	1	1
12	兴业证券	-	-	1	1
13	东吴证券	-	-	-	2
14	东兴证券	-	1	-	1
15	银河证券	-	-	1	-
16	西南证券	-	-	-	1
17	申港证券	-	-	1	-
18	渤海证券	-	-	-	1
19	方正证券	-	-	-	1
20	广发证券	-	-	-	1
21	天风证券	-	-	-	1
22	国金证券	-	-	1	-
23	国元证券	-	-	-	1
24	华龙证券	-	1	-	-
25	华西证券	-	-	1	-
26	华融证券	-	-	-	1
27	华英证券	-	-	1	-
28	华林证券	-	1	-	-
29	光大证券	-	-	1	-
30	中原证券	-	-	1	-
31	东方投行	-	-	-	1
32	一创投行	-	1	-	-

## 7、发行表现

以 2022 年 3 月 31 日收盘价测算，85 家上市公司股价较 IPO 发行价格上涨 46 家，下跌 39 家，涨（跌）幅平均值为 24.01%。其中，**海通证券**保荐的合富中国，2022 年 3 月 31 日收盘价为 18.22 元/股，较 IPO 发行价格 4.19 元/股上涨 334.84%，位居第一；**海通证券**保荐的翱捷科技，2022 年 3 月 31 日收盘价为 70.01 元/股，较 IPO 发行价格 164.54 元/股下跌 57.45%，位居最末。

表：2022 年第一季度国内 A 股 IPO 公司股票收益率排名（前十位）

排名	上市公司	上市板块	保荐机构	主承销商	股票收益率
1	合富中国	上交所主板	海通证券	海通证券	334.84%
2	万控智造	上交所主板	国泰君安	国泰君安	259.13%
3	立航科技	上交所主板	华西证券	华西证券	249.14%
4	粤海饲料	深交所主板	一创投行	一创投行	181.60%

5	晶科能源	科创板	中信建投	中信建投、中信证券	145.20%
6	招标股份	创业板	兴业证券	兴业证券	117.21%
7	鹿山新材	上交所主板	中信证券	中信证券	110.82%
8	西点药业	创业板	海通证券	海通证券	96.01%
9	益客食品	创业板	中信证券	中信证券	92.81%
10	中汽股份	创业板	银河证券	银河证券	91.05%

注1：股票收盘价按2022年3月31日收盘价测算

注2：股票收益率 = (股票收盘价 - IPO发行价格) / IPO发行价格

**表：2022年第一季度国内A股科创板IPO公司股票收益率排名（前十位）**

排名	上市公司	上市板块	保荐机构	主承销商	股票收益率
1	晶科能源	科创板	中信建投	中信建投、中信证券	145.20%
2	和元生物	科创板	海通证券	海通证券、国泰君安	53.44%
3	东微半导	科创板	中金公司	中金公司	41.69%
4	华秦科技	科创板	中信建投	中信建投	32.65%
5	斯瑞新材	科创板	海通证券	海通证券	28.34%
6	创耀科技	科创板	海通证券	海通证券	25.68%
7	臻镭科技	科创板	中信证券	中信证券	7.51%
8	均普智能	科创板	海通证券	海通证券	6.10%
9	赛伦生物	科创板	方正证券	方正证券	5.03%
10	纬德信息	科创板	中信证券	中信证券	-7.15%

注1：股票收盘价按2022年3月31日收盘价测算

注2：股票收益率 = (股票收盘价 - IPO发行价格) / IPO发行价格

**表：2022年第一季度国内A股IPO公司股票收益率为负值的上市公司**

排名	上市公司	上市板块	保荐机构	主承销商	股票收益率
1	翱捷科技	科创板	海通证券	海通证券	-57.45%
2	迈威生物	科创板	海通证券	海通证券	-42.73%
3	亚虹医药	科创板	中信证券	中信证券	-40.21%
4	思林杰	科创板	民生证券	民生证券	-35.32%
5	首药控股	科创板	中信建投	中信建投	-35.24%
6	天岳先进	科创板	国泰君安、海通证券	国泰君安、海通证券	-34.17%
7	唯科科技	创业板	国金证券	国金证券	-33.22%
8	大族数控	创业板	中信证券	中信证券	-29.23%
9	星辉环材	创业板	申港证券	申港证券	-28.54%
10	奕东电子	创业板	招商证券	招商证券	-28.15%
11	希狄微	科创板	民生证券、中金公司	民生证券、中金公司	-27.55%
12	格灵深瞳	科创板	海通证券	海通证券	-27.40%
13	理工导航	科创板	中金公司	中金公司	-27.20%
14	软通动力	创业板	中信建投	中信建投、民生证券	-25.60%
15	和顺科技	创业板	东兴证券	东兴证券	-24.70%
16	高凌信息	科创板	长城证券	长城证券	-23.01%

17	亚信安全	科创板	中金公司	中金公司	-22.09%
18	兆讯传媒	创业板	安信证券	安信证券	-21.54%
19	莱特光电	科创板	中信证券	中信证券	-19.86%
20	标榜股份	创业板	中信建投	中信建投、广发证券	-19.28%
21	华兰疫苗	创业板	华泰联合	华泰联合	-16.14%
22	国芯科技	科创板	国泰君安	国泰君安、中信建投	-15.36%
23	荣昌生物	科创板	华泰联合	华泰联合、摩根大通	-14.92%
24	泓禧科技	北证	渤海证券	渤海证券	-14.42%
25	青木股份	创业板	兴业证券	兴业证券	-14.22%
26	康冠科技	深交所主板	华林证券	华林证券	-14.17%
27	坤恒顺维	科创板	民生证券	民生证券	-13.82%
28	仁度生物	科创板	中金公司	中金公司	-12.98%
29	路斯股份	北证	安信证券	安信证券	-12.92%
30	凯德石英	北证	天风证券	天风证券	-12.45%
31	中触媒	科创板	申万宏源	申万宏源	-11.77%
32	骏成科技	创业板	海通证券	海通证券	-10.54%
33	腾远钴业	创业板	东兴证券	东兴证券	-10.44%
34	万朗磁塑	上交所主板	国元证券	国元证券	-10.24%
35	三元生物	创业板	中信建投	中信建投	-9.96%
36	纬德信息	科创板	中信证券	中信证券	-7.15%
37	克莱特	北证	西南证券	西南证券	-6.20%
38	铜冠铜箔	创业板	国泰君安	国泰君安、平安证券	-5.91%
39	万凯新材	创业板	中金公司	中金公司	-5.10%

注 1：股票收盘价按 2022 年 3 月 31 日收盘价测算

注 2：股票收益率 = (股票收盘价 - IPO 发行价格) / IPO 发行价格

表：2022 年第一季度国内 A 股科创板 IPO 公司股票收益率为负值的上市公司

排名	上市公司	上市板块	保荐机构	主承销商	股票收益率
1	翱捷科技	科创板	海通证券	海通证券	-57.45%
2	迈威生物	科创板	海通证券	海通证券	-42.73%
3	亚虹医药	科创板	中信证券	中信证券	-40.21%
4	思林杰	科创板	民生证券	民生证券	-35.32%
5	首药控股	科创板	中信建投	中信建投	-35.24%
6	天岳先进	科创板	国泰君安、海通证券	国泰君安、海通证券	-34.17%
7	希狄微	科创板	民生证券、中金公司	民生证券、中金公司	-27.55%
8	格灵深瞳	科创板	海通证券	海通证券	-27.40%
9	理工导航	科创板	中金公司	中金公司	-27.20%
10	高凌信息	科创板	长城证券	长城证券	-23.01%
11	亚信安全	科创板	中金公司	中金公司	-22.09%
12	莱特光电	科创板	中信证券	中信证券	-19.86%
13	国芯科技	科创板	国泰君安	国泰君安、中信建投	-15.36%
14	荣昌生物	科创板	华泰联合	华泰联合、摩根大通	-14.92%

15	坤恒顺维	科创板	民生证券	民生证券	-13.82%
16	仁度生物	科创板	中金公司	中金公司	-12.98%
17	中触媒	科创板	申万宏源	申万宏源	-11.77%
18	纬德信息	科创板	中信证券	中信证券	-7.15%

注1：股票收盘价按2022年3月31日收盘价测算

注2：股票收益率 = (股票收盘价 - IPO发行价格) / IPO发行价格

2022年第一季度，从上市公司IPO发行认购投资者来看，华西证券保荐的上市公司季末收盘价较IPO发行价格的平均涨幅249.14%，位居第一；国金证券保荐的上市公司季末收盘价较IPO发行价格的平均涨幅-33.22%，位居末位。

**表：2022年第一季度券商完成IPO发行上市公司平均股票收益率统计**

排名	保荐机构	保荐家数	平均股票收益率
1	华西证券	1	249.14%
2	一创投行	1	181.60%
3	银河证券	1	91.05%
4	华融证券	1	57.16%
5	兴业证券	2	51.49%
6	国泰君安	5	51.37%
7	东吴证券	2	44.60%
8	华英证券	1	42.09%
9	海通证券	13	34.44%
10	光大证券	1	33.32%
11	华泰联合	5	32.50%
12	华龙证券	1	29.26%
13	中信建投	8	25.10%
14	中信证券	12	19.22%
15	长城证券	2	18.31%
16	广发证券	1	13.79%
17	方正证券	1	5.03%
18	东方投行	1	4.51%
19	招商证券	3	4.47%
20	中原证券	1	2.52%
21	安信证券	3	-0.80%
22	申万宏源	2	-4.88%
23	中金公司	7	-5.30%
24	西南证券	1	-6.20%
25	国元证券	1	-10.24%
26	天风证券	1	-12.45%
27	民生证券	4	-12.81%
28	华林证券	1	-14.17%
29	渤海证券	1	-14.42%
30	东兴证券	2	-17.57%
31	申港证券	1	-28.54%

32	国金证券	1	-33.22%
----	------	---	---------

注 1：股票收盘价按 2022 年 3 月 31 日收盘价测算

注 2：股票收益率 = (股票收盘价 - IPO 发行价格) / IPO 发行价格

注 3：平均股票收益率按股票收益率简单算数平均计算

表：2022 年第一季度券商完成科创板 IPO 发行上市公司平均股票收益率统计

排名	保荐机构	保荐家数	平均股票收益率
1	中信建投	3	47.54%
2	方正证券	1	5.03%
3	海通证券	8	-6.02%
4	中金公司	5	-9.63%
5	申万宏源	1	-11.77%
6	华泰联合	1	-14.92%
7	中信证券	4	-14.93%
8	长城证券	1	-23.01%
9	国泰君安	2	-24.77%
10	民生证券	3	-25.56%

注 1：股票收盘价按 2022 年 3 月 31 日收盘价测算

注 2：股票收益率 = (股票收盘价 - IPO 发行价格) / IPO 发行价格

注 3：平均股票收益率按股票收益率简单算数平均计算

## 8、发行费用

2022 年第一季度，85 家首发上市公司共支付券商等中介机构发行费用合计 982,331.03 万元，其中，平均发行费用 11,556.84 万元，发行费用最高的是中金公司、中信证券保荐的中国移动，发行费用高达 60,749.43 万元；发行费用最低的是东吴证券保荐的威博液压，发行费用低至 1,214.17 万元。85 家首发上市公司平均发行费率为 9.27%，发行费率最高的是华泰联合保荐的纽泰格，发行费率为 21.18%；发行费率最低的是中金公司、中信证券保荐的中国移动，发行费率为 1.17%。

表：2022 年第一季度上市公司 IPO 发行费用排名表（前十名）

排名	上市公司	上市板块	保荐机构	发行费用（万元）
1	中国移动	上交所主板	中金公司、中信证券	60,749.43
2	天岳先进	科创板	国泰君安、海通证券	35,410.64
3	翱捷科技	科创板	海通证券	33,668.54
4	软通动力	创业板	中信建投	28,770.57
5	晶科能源	科创板	中信建投	27,714.83
6	腾远钴业	创业板	东兴证券	27,431.01
7	国芯科技	科创板	国泰君安	25,642.39
8	唯科科技	创业板	国金证券	24,346.78
9	奕东电子	创业板	招商证券	20,306.59
10	华秦科技	科创板	中信建投	20,013.39

表：2022年第一季度上市公司IPO发行费率排名表（前十名）

排名	上市公司	上市板块	保荐机构	发行费率
1	纽泰格	创业板	华泰联合	21.18%
2	万朗磁塑	上交所主板	国元证券	19.24%
3	斯瑞新材	科创板	海通证券	14.88%
4	宏英智能	深交所主板	中信证券	14.61%
5	西点药业	创业板	海通证券	14.18%
6	华是科技	创业板	安信证券	13.88%
7	聚赛龙	创业板	长城证券	13.80%
8	合富中国	上交所主板	海通证券	13.73%
9	路斯股份	北证	安信证券	13.52%
10	纬德信息	科创板	中信证券	13.33%

2022年第一季度，85家首发上市公司共支付券商承销保荐费用合计803,851.17万元，平均承销保荐费用为9,457.07万元。其中，承销保荐费用最高的为中金公司、中信证券保荐的中国移动，承销保荐费用高达54,061.20万元；承销保荐费用最低的为东吴证券保荐的威博液压，承销保荐费用低至872.57万元。2022年第一季度IPO市场承销保荐费率的平均值为7.05%，承销保荐费率最高的为国元证券保荐的万朗磁塑，承销保荐费率为15.58%；承销保荐费率最低的为华泰联合保荐的华兰疫苗，承销保荐费率为0.97%。

表：2022年第一季度券商IPO承销保荐费用排名表（前十名）

排名	上市公司	上市板块	保荐机构	承销保荐费用（万元）
1	中国移动	上交所主板	中金公司、中信证券	54,061.20
2	天岳先进	科创板	国泰君安、海通证券	31,906.68
3	翱捷科技	科创板	海通证券	30,972.25
4	软通动力	创业板	中信建投	24,865.21
5	腾远钴业	创业板	东兴证券	24,496.83
6	国芯科技	科创板	国泰君安	23,828.23
7	晶科能源	科创板	中信建投	23,000.00
8	唯科科技	创业板	国金证券	22,589.44
9	华秦科技	科创板	中信建投	18,473.27
10	奕东电子	创业板	招商证券	17,893.93

表：2022年第一季度券商IPO承销保荐费率排名表（前十名）

排名	上市公司	上市板块	保荐机构	承销保荐费率
1	万朗磁塑	上交所主板	国元证券	15.58%
2	纽泰格	创业板	华泰联合	13.86%
3	理工导航	科创板	中金公司	11.34%

4	唯科科技	创业板	国金证券	11.30%
5	斯瑞新材	科创板	海通证券	10.26%
6	宏英智能	深交所主板	中信证券	10.09%
7	赛伦生物	科创板	方正证券	10.07%
8	路斯股份	北证	安信证券	10%
9	西点药业	创业板	海通证券	9.85%
10	华是科技	创业板	安信证券	9.58%

在所有保荐机构中，收取IPO承销保荐费用最高的为**海通证券**，具体排名如下表所示：

**表：2022年第一季度券商IPO承销保荐费用排名**

排名	保荐机构	承销保荐家数	承销保荐费用（万元）
1	海通证券	12.5	134,390.55
2	中信证券	11.5	108,951.63
3	中信建投	8	102,050.01
4	中金公司	6	88,821.75
5	国泰君安	4.5	67,223.63
6	东兴证券	2	33,895.89
7	招商证券	3	30,856.96
8	华泰联合	5	26,084.42
9	民生证券	3.5	24,794.40
10	国金证券	1	22,589.44
11	安信证券	3	14,988.09
12	申港证券	1	14,725.16
13	申万宏源	2	14,511.04
14	长城证券	2	12,191.27
15	兴业证券	2	12,035.57
16	光大证券	1	11,792.90
17	国元证券	1	11,051.58
18	中原证券	1	9,990.49
19	方正证券	1	9,000.48
20	东方投行	1	7,879.97
21	华英证券	1	6,867.09
22	华龙证券	1	6,350.40
23	银河证券	1	5,831.51
24	广发证券	1	5,489.04
25	华林证券	1	5,094.34
26	一创投行	1	3,650.00
27	华西证券	1	2,966.98
28	华融证券	1	2,773.35
29	天风证券	1	2,264.15
30	东吴证券	2	2,229.39

31	渤海证券	1	1,338.00
32	西南证券	1	1,171.70

## （二）证监会审核排名

### 1、审核通过率

2022 年第一季度，共有 122 家公司提交发审会审核（包括 3 家取消审核），其中 108 家获发审会通过，8 家被否，3 家暂缓表决，审核通过率 90.76%。在所有保荐机构中，中信证券以通过家数 12 家，通过率 100%位列第一。

表：2022 年第一季度国内 A 股 IPO 过会家数券商排名

排名	保荐机构	保荐家数	实际上会家数	过会家数	审核通过率
1	中信证券	12	12	12	100.00%
2	中信建投	9.5	9.5	9.5	100.00%
3	海通证券	8.5	8.5	8.5	100.00%
4	国金证券	8	7	7	100.00%
5	中金公司	7	7	7	100.00%
6	国泰君安	6	6	6	100.00%
7	民生证券	6	6	6	100.00%
8	东方投行	5	5	5	100.00%
9	华泰联合	6	5	5	100.00%
10	招商证券	3	3	3	100.00%
11	东兴证券	2	2	2	100.00%
12	方正证券	2	2	2	100.00%
13	华林证券	2	2	2	100.00%
14	开源证券	2	2	2	100.00%
15	中德证券	2	2	2	100.00%
16	中泰证券	2	2	2	100.00%
17	川财证券	1	1	1	100.00%
18	国元证券	1	1	1	100.00%
19	华金证券	1	1	1	100.00%
20	华兴证券	1	1	1	100.00%
21	九州证券	1	1	1	100.00%
22	平安证券	1	1	1	100.00%
23	申万宏源	1	1	1	100.00%
24	天风证券	1	1	1	100.00%
25	西南证券	1	1	1	100.00%
26	兴业证券	1	1	1	100.00%
27	甬兴证券	1	1	1	100.00%
28	长江证券	1	1	1	100.00%
29	浙商证券	1	1	1	100.00%

30	中航证券	1	1	1	100.00%
31	中原证券	1	1	1	100.00%
32	华英证券	0.5	0.5	0.5	100.00%
33	安信证券	6	6	5	83.33%
34	国信证券	8.5	7.5	4.5	60.00%
35	东吴证券	2	2	1	50.00%
36	南京证券	2	2	1	50.00%
37	光大证券	1	1	-	-
38	国融证券	1	1	-	-
39	西部证券	1	1	-	-
40	中天国富证券	2	2	-	-

注 1：计算保荐家数时，联合保荐按 1/N 计算

注 2：为更好理解，计算审核通过率时，联合保荐家数按 1 家重复计算

除被否撤回申请外，在实际工作中存在项目审核期间撤回以及审核通过后 IPO 终止的情形。其中，**国信证券**、**海通证券**分别撤回 5 家 IPO 申请，位居第一。考虑到项目审核期间撤回或被否导致终止的情况下，我们认为下表更好地反映了 IPO 项目成功率，**中信证券**、**中金公司**等 18 家项目成功率为 100%。

表：2022 年第一季度国内 A 股 IPO 券商成功率排名

排名	保荐机构	过会家数	取消审核家数	暂缓表决家数	未获通过家数	审核期间撤回家数	本年度过会后终止家数	以前年度过会本年度终止家数	项目成功率
1	中信证券	12	-	-	-	-	-	-	100.00%
2	中金公司	7	-	-	-	-	-	-	100.00%
3	国泰君安	6	-	-	-	-	-	2	100.00%
4	东方投行	5	-	-	-	-	-	1	100.00%
5	东兴证券	2	-	-	-	-	-	-	100.00%
6	方正证券	2	-	-	-	-	-	-	100.00%
7	华林证券	2	-	-	-	-	-	-	100.00%
8	中航证券	2	-	-	-	-	-	-	100.00%
9	川财	1	-	-	-	-	-	-	100.00%

	证券								
10	国元 证券	1	-	-	-	-	-	-	100.00%
11	华金 证券	1	-	-	-	-	-	-	100.00%
12	华兴 证券	1	-	-	-	-	-	-	100.00%
13	九州 证券	1	-	-	-	-	-	-	100.00%
14	西南 证券	1	-	-	-	-	-	-	100.00%
15	兴业 证券	1	-	-	-	-	-	-	100.00%
16	甬兴 证券	1	-	-	-	-	-	-	100.00%
17	浙商 证券	1	-	-	-	-	-	-	100.00%
18	中原 证券	1	-	-	-	-	-	-	100.00%
19	中信 建投	10	-	-	-	1	-	-	90.91%
20	国金 证券	7	1	-	-	2	-	-	77.78%
21	民生 证券	6	-	-	-	2	-	-	75.00%
22	中德 证券	2	-	-	-	1	-	-	66.67%
23	中泰 证券	2	-	-	-	1	-	-	66.67%
24	海通 证券	9	-	-	-	5	-	-	64.29%
25	安信 证券	5	-	-	1	2	-	-	62.50%
26	华泰 联合	5	1	-	-	2	-	2	62.50%
27	招商 证券	3	-	-	-	2	-	-	60.00%
28	华英 证券	1	-	-	-	1	-	-	50.00%
29	南京 证券	1	-	1	-	-	-	-	50.00%
30	平安 证券	1	-	-	-	1	-	-	50.00%

31	申万宏源	1	-	-	-	1	-	-	50.00%
32	长江证券	1	-	-	-	1	-	-	50.00%
33	开源证券	2	-	-	-	3	-	-	40.00%
34	国信证券	5	1	-	3	5	-	-	35.71%
35	天风证券	1	-	-	-	2	-	-	33.33%
36	东吴证券	1	-	1	-	2	-	-	25.00%
37	光大证券	-	-	1	-	2	-	-	-
38	国融证券	-	-	-	1	-	-	-	-
39	西部证券	-	-	-	1	2	-	-	-
40	中天国富证券	-	-	-	2	1	-	-	-
41	财通证券	-	-	-	-	1	-	-	-
42	东莞证券	-	-	-	-	2	-	-	-
43	华创证券	-	-	-	-	2	-	-	-
44	华福证券	-	-	-	-	1	-	-	-
45	华西证券	-	-	-	-	2	-	-	-
46	金圆统一证券	-	-	-	-	1	-	-	-
47	瑞银证券	-	-	-	-	1	-	-	-
48	申港证券	-	-	-	-	1	-	-	-
49	五矿证券	-	-	-	-	1	-	1	-
50	长城证券	-	-	-	-	4	-	-	-
51	华安证券	-	-	-	-	-	-	1	-

注1：为更好理解，计算项目成功率时，联合保荐家数按1家重复计算

注2：为更精准反映投行工作，2020年第一季度通过审核后终止申请应在计算项目成功率时扣除

## 2、项目周期

从公司首次预披露到通过发审会来看，2022年第一季度108家通过发审会的上市公司的平均过会时间为282.26天；其中，过会时间最长的为**东方投行**保荐的**东莞证券**，过会时间历时2,446天；过会时间最短的为**西南证券**保荐的**克莱特**，过会时间仅为80天。

表：2022年第一季度公司IPO过会时间最快排名（前十名）

排名	上市公司	上市板块	保荐机构	过会天数
1	克莱特	北证	西南证券	80
2	中海油	上交所主板	中信证券	101
3	凯雪冷链	北证	华金证券	107
4	海光信息	科创板	中信证券	128
5	骏创科技	北证	中信建投	134
6	晶华微	科创板	海通证券	135
7	汇成股份	科创板	海通证券	138
8	盟科药业	科创板	中金公司	140
9	凯德石英	北证	天风证券	145
10	恒烁股份	科创板	国元证券	146

表：2022年第一季度公司IPO过会时间最慢排名（前十名）

排名	上市公司	上市板块	保荐机构	过会天数
1	东莞证券	深交所主板	东方投行	2,446
2	卓创资讯	创业板	民生证券	637
3	协昌科技	创业板	国金证券	627
4	天力锂能	创业板	民生证券	597
5	信德新材	创业板	中信证券	456
6	嘉曼服饰	创业板	东兴证券	447
7	森鹰窗业	创业板	民生证券	443
8	菲鹏生物	创业板	华泰联合	433
9	金禄电子	创业板	国金证券	429
10	石羊农科	深交所主板	招商证券	427

从公司首次预披露到上市日期来看，2022年第一季度完成发行上市的85家上市公司的平均完成上市时间为404.12天；其中，完成发行上市时间最长的为**中信建投**保荐的**兰州银行**，整个项目历时2,034天；完成发行上市时间最短的为**西南证券**保荐的**克莱特**，整个项目历时132天。

表：2022年第一季度公司IPO上市时间最快排名（前十名）

排名	上市公司	上市板块	保荐机构	上市天数
1	克莱特	北证	西南证券	132
2	中国移动	上交所主板	中金公司、中信证券	140

3	威博液压	北证	东吴证券	192
4	凯德石英	北证	天风证券	198
5	沪江材料	北证	东吴证券	204
6	晶科能源	科创板	中信建投	212
6	臻镭科技	科创板	中信证券	212
8	亚虹医药	科创板	中信证券	226
8	天岳先进	科创板	国泰君安、海通证券	226
10	东微半导	科创板	中金公司	238

表：2022 年第一季度公司 IPO 上市时间最慢排名（前十名）

排名	上市公司	上市板块	保荐机构	上市天数
1	兰州银行	深交所主板	中信建投	2,034
2	立航科技	上交所主板	华西证券	1,001
3	纬德信息	科创板	中信证券	605
4	何氏眼科	创业板	中原证券	601
5	百合股份	上交所主板	广发证券	599
6	西点药业	创业板	海通证券	586
7	益客食品	创业板	中信证券	565
8	均普智能	科创板	海通证券	552
9	三维天地	创业板	招商证券	547
10	兆讯传媒	创业板	安信证券	544

### （三）项目储备排名

截止 2022 年 3 月 31 日，2022 年第一季度国内 A 股 IPO 市场已通过发审会审核但尚未取得核准文件、虽取得核准文件但尚未完成发行及在会审核状态的项目共有 780 单，计划募集资金金额合计 8,078.82 亿元。

#### 1、已过会待发行

##### A、保荐家数

已过会待发行的拟上市公司 215 家，其中上交所主板 10 家、深交所主板 12 家、创业板 109 家、科创板 75 家。其中，中信证券、中信建投、国泰君安分别保荐 32 家、22.5 家、17 家，位列前三。

表：截止 2022 年 3 月 31 日已过会待发行保荐家数排名

排名	保荐机构	保荐家数	公司名称
1	中信证券	32	三一重能（科创板）、三博脑科（创业板）、从麟环保（科创板）、中微半导（科创板）、中海油（上交所主板）、中科环保（创业板）、云天励飞（科创板）、信德新材（创业板）、信邦智能（创业板）、军信环保（创业板）、凌玮科技（创业板）、华大九天（创业板）、华大智造（科创板）、华如科技

			（创业板）、天元宠物（创业板）、影石创新（科创板）、新巨丰（创业板）、旷视科技（科创板）、易点天下（创业板）、景业智能（科创板）、晶导微（创业板）、望变电气（上交所主板）、泓淋电力（创业板）、海光信息（科创板）、海创药业（科创板）、瑞泰新材（创业板）、益方生物（科创板）、纳睿雷达（科创板）、经纬恒润（科创板）、锐捷网络（创业板）、鼎泰高科（创业板）、龙芯中科（科创板）
2	中信建投	22.5	一通密封（创业板）、中亦科技（创业板）、中钢洛耐（科创板）、云从科技（科创板）、侨源气体（创业板）、凡拓数创（创业板）、博盈特焊（创业板）、唯捷创芯（科创板）、奥比中光（科创板）、宇邦新材（创业板）、工大科雅（创业板）、弘业期货（深交所主板）、弘成立业（创业板）、德龙激光（科创板）、思特威（科创板）、捷邦科技（创业板）、无人机（科创板）、江波龙（创业板）、海正生物（科创板）、清研环境（创业板）、福元医药（上交所主板）、联翔股份（上交所主板）、骏创科技（北证）
3	国泰君安	17	中复神鹰（科创板）、中数智汇（科创板）、优迅科技（科创板）、华之杰（科创板）、华海清科（科创板）、国缆检测（创业板）、天益医疗（创业板）、屹唐股份（科创板）、德科立（科创板）、普源精电（科创板）、杰创智能（创业板）、用友汽车（科创板）、科捷智能（科创板）、聚胶股份（创业板）、赛微微（科创板）、金道科技（创业板）、铭利达（创业板）
4	中金公司	16	BYD 半导（创业板）、一博科技（创业板）、中一科技（创业板）、中科蓝讯（科创板）、凌云光（科创板）、华夏眼科（创业板）、嘉环科技（上交所主板）、安达智能（科创板）、广立微（创业板）、晶合集成（科创板）、盟科药业（科创板）、禾川科技（科创板）、菲沃泰（科创板）、诺思格（创业板）、趣睡科技（创业板）、阿特斯（科创板）
5	华泰联合	15	东利机械（创业板）、中科江南（创业板）、北路智控（创业板）、华宝新能（创业板）、华盛锂电（科创板）、新视云（创业板）、普蕊斯（创业板）、电生理（科创板）、翔楼新材（创业板）、英诺特（科创板）、英集芯（科创板）、菲鹏生物（创业板）、通行宝（创业板）、长光华芯（科创板）、集萃药康（科创板）
6	海通证券	10.5	宣泰医药（科创板）、峰昭科技（科创板）、快可电子（创业板）、普瑞眼科（创业板）、晶华微（科创板）、汇成股份（科创板）、沃得农机（创业板）、联动科技（创业板）、联特科技（创业板）、芯龙技术（科创板）、超卓航科（科创板）
7	民生证券	10	卓创资讯（创业板）、天力锂能（创业板）、奥扬科技（创业板）、宏德股份（创业板）、拓山重工（深交所主板）、新特电气（创业板）、智立方（创业板）、森鹰窗业（创业板）、福特科（科创板）、魅视科技（深交所主板）
8	国金证券	9	九州一轨（科创板）、协昌科技（创业板）、唯特偶（创业板）、盘古智能（创业板）、盛帮股份（创业板）、紫建电子（创业

			板)、联盛化学(创业板)、赛特斯(科创板)、金禄电子(创业板)
9	国信证券	7.5	凯格精机(创业板)、唯万密封(创业板)、永信至诚(科创板)、笛东设计(创业板)、菲菱科思(创业板)、逸豪新材(创业板)、邦彦技术(科创板)、隆达股份(科创板)
10	安信证券	7	嘉戎技术(创业板)、大禹生物(北证)、天振股份(创业板)、好达电子(科创板)、星源卓镁(创业板)、永泰运(深交所主板)、聚和股份(科创板)
11	长江证券	5	冠龙股份(创业板)、国能日新(创业板)、毛戈平股份(上交所主板)、美埃科技(科创板)、西测测试(创业板)
11	东方投行	5	东莞证券(深交所主板)、德邦科技(科创板)、昱能科技(科创板)、汉仪股份(创业板)、瑞晨环保(创业板)
13	申万宏源	4	必易微(科创板)、海诺尔(创业板)、灿能电力(北证)、瑜欣电子(创业板)
13	招商证券	4	国博电子(科创板)、慕思股份(深交所主板)、拓荆科技(科创板)、石羊农科(深交所主板)
13	兴业证券	4	则成电子(北证)、固克节能(创业板)、百合医疗(科创板)、阿莱德(创业板)
13	中泰证券	4	欧圣电气(创业板)、海看股份(创业板)、满坤科技(创业板)、美农生物(创业板)
13	东兴证券	4	华卓精科(科创板)、华新环保(创业板)、嘉曼服饰(创业板)、阳光乳业(深交所主板)
18	国元证券	3	恒烁股份(科创板)、晶奇网络(创业板)、瑞德智能(创业板)
18	光大证券	3	宏宇五洲(创业板)、纳芯微(科创板)、蜂助手(创业板)
18	中原证券	3	挖金客(创业板)、荣信教育(创业板)、里得电科(深交所主板)
21	西部证券	2	美能能源(深交所主板)、艾布鲁(创业板)
21	浙商证券	2	五芳斋(上交所主板)、明泰控股(上交所主板)
21	方正证券	2	东田微(创业板)、维海德(创业板)
21	开源证券	2	七丰精工(北证)、天润科技(北证)
21	平安证券	2	亚香股份(创业板)、甬矽电子(科创板)
21	中德证券	2	联合化学(创业板)、荣亿精密(北证)
21	东吴证券	2	建科股份(创业板)、腾亚精工(创业板)
28	长城证券	1	国科恒泰(创业板)
28	银河证券	1	思科瑞(科创板)
28	甬兴证券	1	江苏华辰(上交所主板)
28	瑞银证券	1	熵基科技(创业板)
28	川财证券	1	科创新材(北证)
28	南京证券	1	麦澜德(科创板)
28	华龙证券	1	博纳影业(深交所主板)
28	华金证券	1	凯雪冷链(北证)
28	华融证券	1	元道通信(创业板)

28	华林证券	1	铭科精技（深交所主板）
28	华安证券	1	井松智能（科创板）
28	华兴证券	1	宏景科技（创业板）
28	九州证券	1	远翔新材（创业板）
28	中银国际	1	乔丹体育（上交所主板）
28	中航证券	1	无人机（科创板）、超卓航科（科创板）
43	华英证券	0.5	隆达股份（科创板）

注：如有多家保荐机构和多家主承销商，各项指标都按 1/N 测算。

## B、主承销金额

已过会待发行的拟上市公司预计募集资金总额 2,508.10 亿元（东方投行承销的东莞证券等 2 家拟上市公司未披露拟募集资金金额，未计算在内）共 45 家券商担任主承销商，其中，中信证券、中金公司、中信建投分别以主承销金额 746.14 亿元、495.88 亿元、220.17 亿元，位列前三。具体排名情况如下表所示：

表：截止 2022 年 3 月 31 日已过会待发行主承销金额排名

排名	主承销商	主承销家数	主承销金额(亿元)	公司名称	备注
1	中信证券	31	746.14	三一重能（科创板）、三博脑科（创业板）、丛麟环保（科创板）、中微半导体（科创板）、中海油（上交所主板）、中科环保（创业板）、云天励飞（科创板）、信德新材（创业板）、信邦智能（创业板）、军信环保（创业板）、凌玮科技（创业板）、华大九天（创业板）、华大智造（科创板）、华如科技（创业板）、博纳影业（深交所主板）、天元宠物（创业板）、影石创新（科创板）、新巨丰（创业板）、旷视科技（科创板）、易点天下（创业板）、景业智能（科创板）、晶导微（创业板）、望变电气（上交所主板）、泓淋电力（创业板）、海光信息（科创板）、海创药业（科创板）、瑞泰新材（创业板）、益方生物（科创板）、纳睿雷达（科创板）、经纬恒润（科创板）、锐捷网络（创业板）、鼎泰高科（创业板）、龙芯中科（科创板）	-
2	中金公司	18.33	495.88	BYD 半导体（创业板）、一博科技（创业板）、中一科技（创业板）、中复神鹰（科创板）、中海油（上交所主板）、中科蓝讯（科创板）、凌云光（科创板）、华卓精科（科创板）、华夏眼科（创业板）、嘉环科技（上交所主板）、奥比中光（科创板）、安达智能（科创板）、屹唐股份（科创板）、广立微（创业板）、晶合集成（科创板）、甬矽电子（科创板）、盟科药业（科创板）、禾川科技（科创板）、菲	-

				沃泰（科创板）、诺思格（创业板）、趣睡科技（创业板）、阿特斯（科创板）	
3	中信建投	21.5	220.17	一通密封（创业板）、中亦科技（创业板）、中钢洛耐（科创板）、云从科技（科创板）、侨源气体（创业板）、凡拓数创（创业板）、博盈特焊（创业板）、唯捷创芯（科创板）、奥比中光（科创板）、宇邦新材（创业板）、工大科雅（创业板）、弘业期货（深交所主板）、弘成立业（创业板）、德龙激光（科创板）、思特威（科创板）、捷邦科技（创业板）、无人机（科创板）、江波龙（创业板）、海正生物（科创板）、清研环境（创业板）、福元医药（上交所主板）、联翔股份（上交所主板）、骏创科技（北证）	其中弘业期货（深交所主板）未披露募集资金金额
4	华泰联合	15.5	142.68	东利机械（创业板）、中科江南（创业板）、北路智控（创业板）、华宝新能（创业板）、华盛锂电（科创板）、新视云（创业板）、普蕊斯（创业板）、电生理（科创板）、翔楼新材（创业板）、英诺特（科创板）、英集芯（科创板）、菲鹏生物（创业板）、通行宝（创业板）、长光华芯（科创板）、阿特斯（科创板）、集萃药康（科创板）	-
5	海通证券	10.5	117.27	宣泰医药（科创板）、峰昭科技（科创板）、快可电子（创业板）、普瑞眼科（创业板）、晶华微（科创板）、汇成股份（科创板）、沃得农机（创业板）、联动科技（创业板）、联特科技（创业板）、芯龙技术（科创板）、超卓航科（科创板）	-
6	国泰君安	15.83	110.72	中复神鹰（科创板）、中数智汇（科创板）、优迅科技（科创板）、华之杰（科创板）、华海清科（科创板）、国缆检测（创业板）、天益医疗（创业板）、屹唐股份（科创板）、德科立（科创板）、普源精电（科创板）、杰创智能（创业板）、用友汽车（科创板）、科捷智能（科创板）、聚胶股份（创业板）、赛微微（科创板）、金道科技（创业板）、铭利达（创业板）	-
7	招商证券	4	65.88	国博电子（科创板）、慕思股份（深交所主板）、拓荆科技（科创板）、石羊农科（深交所主板）	-
8	民生证券	10.5	54.22	卓创资讯（创业板）、天力锂能（创业板）、奥扬科技（创业板）、宏德股份（创业板）、拓山重工（深交所主板）、新特电气（创业板）、智立方（创业板）、森鹰窗业（创业板）、欧圣电气（创业板）、福特科（科创板）、魅视	-

				科技（深交所主板）	
9	安信证券	7	51.96	嘉戎技术（创业板）、大禹生物（北证）、天振股份（创业板）、好达电子（科创板）、星源卓镁（创业板）、永泰运（深交所主板）、聚和股份（科创板）	-
10	国金证券	9	50.43	九州一轨（科创板）、协昌科技（创业板）、唯特偶（创业板）、盘古智能（创业板）、盛帮股份（创业板）、紫建电子（创业板）、联盛化学（创业板）、赛特斯（科创板）、金禄电子（创业板）	-
11	国信证券	7.5	49.17	凯格精机（创业板）、唯万密封（创业板）、永信至诚（科创板）、笛东设计（创业板）、菲菱科思（创业板）、逸豪新材（创业板）、邦彦技术（科创板）、隆达股份（科创板）	-
12	长江证券	5	31.58	冠龙股份（创业板）、国能日新（创业板）、毛戈平股份（上交所主板）、美埃科技（科创板）、西测测试（创业板）	-
13	兴业证券	4.5	31.04	则成电子（北证）、固克节能（创业板）、百合医疗（科创板）、锐捷网络（创业板）、阿莱德（创业板）	-
14	华兴证券	1.5	29.56	宏景科技（创业板）、经纬恒润（科创板）	-
15	中泰证券	3.5	23.48	欧圣电气（创业板）、海看股份（创业板）、满坤科技（创业板）、美农生物（创业板）	-
16	东方投行	5	21.85	东莞证券（深交所主板）、德邦科技（科创板）、昱能科技（科创板）、汉仪股份（创业板）、瑞晨环保（创业板）	其中东莞证券（深交所主板）未披露募集资金金额
17	申万宏源	4	21.60	必易微（科创板）、海诺尔（创业板）、灿能电力（北证）、瑜欣电子（创业板）	-
18	东兴证券	3.5	19.99	华卓精科（科创板）、华新环保（创业板）、嘉曼服饰（创业板）、阳光乳业（深交所主板）	-
19	浙商证券	2	19.76	五芳斋（上交所主板）、明泰控股（上交所主板）	-
20	光大证券	3	15.31	宏宇五洲（创业板）、纳芯微（科创板）、蜂助手（创业板）	-
21	国元证券	3	14.62	恒烁股份（科创板）、晶奇网络（创业板）、瑞德智能（创业板）	-
22	东吴证券	2	13.45	建科股份（创业板）、腾亚精工（创业板）	-
23	瑞银证券	1	13.10	熵基科技（创业板）	-
24	平安证券	1.5	12.70	亚香股份（创业板）、甬矽电子（科创板）	-
25	中原证券	3	12.29	挖金客（创业板）、荣信教育（创业板）、里得电科（深交所主板）	-
26	中银国际	1	12.11	乔丹体育（上交所主板）	-

27	方正证券	2	10.11	东田微（创业板）、维海德（创业板）	-
28	摩根士丹利证券	0.33	10.00	屹唐股份（科创板）	-
29	中航证券	1	9.60	无人机（科创板）、超卓航科（科创板）	-
30	西部证券	2	8.50	美能能源（深交所主板）、艾布鲁（创业板）	-
31	华融证券	1	8.43	元道通信（创业板）	-
32	汇丰前海证券	0.5	7.50	江波龙（创业板）	-
33	华龙证券	0.5	7.12	博纳影业（深交所主板）	-
34	银河证券	1	6.19	思科瑞（科创板）	-
35	长城证券	1	6.16	国科恒泰（创业板）	-
36	中德证券	2	5.98	联合化学（创业板）、荣亿精密（北证）	-
37	南京证券	1	5.74	麦澜德（科创板）	-
38	华林证券	1	5.07	铭科精技（深交所主板）	-
39	华英证券	0.5	5.00	隆达股份（科创板）	-
40	甬兴证券	1	4.63	江苏华辰（上交所主板）	-
41	华安证券	1	3.38	井松智能（科创板）	-
42	九州证券	1	2.57	远翔新材（创业板）	-
43	华金证券	1	2.00	凯雪冷链（北证）	-
44	开源证券	2	1.98	七丰精工（北证）、天润科技（北证）	-
45	川财证券	1	1.20	科创新材（北证）	-

注：如有多家保荐机构和多家主承销商，各项指标都按 1/N 测算

215 家上市公司计划募集资金金额平均值为 11.67 亿元（不包括未披露募集资金的 2 家拟上市公司），其中，募集资金金额最大的为**中信证券**、**中金公司**联合主承销的中海油，募集资金金额为 350.00 亿元；募集资金金额最小的为**开源证券**主承销的七丰精工，募集资金金额仅为 0.94 亿元。具体排名如下：

表：截止 2022 年 3 月 31 日已过会待发行 IPO 计划募集资金金额排名（前十名）

排名	上市公司	上市板块	保荐机构	主承销商	计划募集资金金额（亿元）
1	中海油	上交所主板	中信证券	中信证券、中金公司	350.00
2	晶合集成	科创板	中金公司	中金公司	95.00
3	海光信息	科创板	中信证券	中信证券	91.48
4	旷视科技	科创板	中信证券	中信证券	60.18
5	沃得农机	创业板	海通证券	海通证券	60.00
6	经纬恒润	科创板	中信证券	中信证券、华兴证券	50.00
7	阿特斯	科创板	中金公司	中金公司、华泰联合	40.00
8	云从科技	科创板	中信建投	中信建投	37.50
9	龙芯中科	科创板	中信证券	中信证券	35.12
10	三一重能	科创板	中信证券	中信证券	30.32

已过会待发行的公司中，募集资金区间 50 亿元以上（包含 50 亿元）的公司 6 家，20

亿元到50亿元（包含20亿元）的公司18家，10亿元到20亿元（包含10亿元）的公司35家，5亿元到10亿元（包含5亿元）的公司90家，0亿元到5亿元（包含0亿元）的公司64家，具体募集资金区间分布如下：

表：截止2022年3月31日已过会待发行项目不同区间募集资金金额的保荐机构排名

规模区间（按募集金额）	拟上市公司家数	机构（按保荐家数）	保荐家数	机构（按承销金额）	承销金额（亿元）
50亿元以上	6	中信证券	4	中信证券	351.66
		海通证券	1	中金公司	270.00
		中金公司	1	海通证券	60.00
				华兴证券	25.00
20亿元到50亿元	18	中信证券	10	中信证券	251.19
		中信建投	3	中信建投	90.58
		中金公司	2	中金公司	56.86
		招商证券	1	华泰联合	45.06
		国泰君安	1	招商证券	26.75
		华泰联合	1	兴业证券	11.00
				摩根士丹利证券	10.00
		国泰君安	10.00		
10亿元到20亿元	35	中金公司	6	中金公司	110.60
		中信建投	5.5	中信建投	65.64
		招商证券	3	中信证券	43.44
		国泰君安	3	招商证券	39.13
		华泰联合	3	华泰联合	35.69
		中信证券	3	国泰君安	29.52
		安信证券	2	安信证券	24.00
		长江证券	1	海通证券	15.64
		申万宏源	1	瑞银证券	13.10
		瑞银证券	1	中银国际	12.11
		海通证券	1	长江证券	11.87
		浙商证券	1	浙商证券	10.56
		平安证券	1	申万宏源	10.00
		华龙证券	1	中航证券	8.20
		中银国际	1	汇丰前海证券	7.50
		国信证券	0.5	平安证券	7.50
		华英证券	0.5	华龙证券	7.12
		中航证券	0.5	国信证券	5.00
				华英证券	5.00
		5亿元到10亿元	90	中信证券	13
华泰联合	8			中金公司	58.41
国泰君安	7			华泰联合	52.24

		中金公司	7	国泰君安	45.73
		中信建投	7	中信建投	42.27
		国信证券	6	国信证券	40.15
		海通证券	5	国金证券	35.40
		民生证券	5	民生证券	32.52
		国金证券	5	海通证券	31.43
		东兴证券	4	东兴证券	19.99
		东方投行	3	安信证券	19.22
		长江证券	2	中泰证券	18.54
		安信证券	2	东方投行	17.36
		中泰证券	2	长江证券	12.25
		长城证券	1	东吴证券	9.69
		银河证券	1	浙商证券	9.20
		西部证券	1	华融证券	8.43
		申万宏源	1	兴业证券	8.42
		浙商证券	1	国元证券	7.54
		方正证券	1	光大证券	7.50
		平安证券	1	申万宏源	6.53
		国元证券	1	银河证券	6.19
		南京证券	1	长城证券	6.16
		华融证券	1	南京证券	5.74
		华林证券	1	方正证券	5.20
		兴业证券	1	平安证券	5.20
		光大证券	1	华林证券	5.07
东吴证券	1	西部证券	5.01		
0 亿元到 5 亿元	64	国泰君安	6	国泰君安	25.46
		中信建投	6	民生证券	21.70
		民生证券	5	中信建投	21.68
		国金证券	4	国金证券	15.03
		海通证券	3.5	中原证券	12.29
		安信证券	3	兴业证券	11.62
		华泰联合	3	海通证券	10.20
		兴业证券	3	华泰联合	9.69
		中原证券	3	中信证券	9.45
		长江证券	2	安信证券	8.74
		申万宏源	2	光大证券	7.81
		开源证券	2	长江证券	7.46
		国元证券	2	国元证券	7.08
		光大证券	2	中德证券	5.98
		中泰证券	2	申万宏源	5.08
		中德证券	2	中泰证券	4.94
		中信证券	2	方正证券	4.91
		西部证券	1	甬兴证券	4.63

	甬兴证券	1	华兴证券	4.56
	方正证券	1	东方投行	4.49
	川财证券	1	国信证券	4.02
	国信证券	1	东吴证券	3.75
	华金证券	1	西部证券	3.49
	华安证券	1	华安证券	3.38
	华兴证券	1	九州证券	2.57
	九州证券	1	华金证券	2.00
	东方投行	1	开源证券	1.98
	东吴证券	1	中航证券	1.40
	中航证券	0.5	川财证券	1.20

注：如有多家保荐机构和多家主承销商，各项指标都按 1/N 测算。

## 2、在会审核

已提交 IPO 审核的拟上市公司 565 家，包括已上会暂缓表决 2 家，中止 193 家，其中上交所主板 99 家、深交所主板 95 家、创业板 258 家、科创板 67 家。

### A、保荐家数

已提交 IPO 审核的项目中，**中信证券、国泰君安、中信建投**分别提交审核 64.5 家、39 家、42 家，位居前三。具体排名情况如下表所示：

表：截止 2022 年 3 月 31 日已提交 IPO 审核的券商家数排名

排名	券商	家数	公司名称
1	中信证券	64.5	三态股份（创业板）、上富股份（创业板）、中信金属（上交所主板）、中化能源（上交所主板）、中国航油（上交所主板）、中集环科（创业板）、乾元浩（创业板）、佛山水务（深交所主板）、佰维存储（科创板）、八马茶业（创业板）、凯实生物（创业板）、创维电器（创业板）、千年舟（深交所主板）、华塑科技（创业板）、华达股份（创业板）、可川科技（上交所主板）、吉威空间（科创板）、同圆集团（深交所主板）、嘉禾生物（创业板）、天德钰（科创板）、天新药业（上交所主板）、宏石激光（深交所主板）、宾酷网络（创业板）、富创精密（科创板）、康为世纪（科创板）、康乐卫士（北证）、微策生物（创业板）、恒工精密（创业板）、恒泰万博（创业板）、恩威医药（创业板）、护童科技（创业板）、振华风光（科创板）、敷尔佳（创业板）、新莱福（创业板）、星诺奇（创业板）、景创科技（创业板）、智微智能（深交所主板）、有研硅（科创板）、杰华特（科创板）、柏诚科技（上交所主板）、欧冶云商（创业板）、正大股份（上交所主板）、江河纸业（深交所主板）、江瀚新材（上交所主板）、泓博医药（创业板）、洲宇集团（深交所主板）、浙江亿得（创业板）、海森药业（深交所主板）、

			海特克动力（上交所主板）、灿瑞科技（科创板）、热像科技（深交所主板）、燕文物流（深交所主板）、瑞博奥（创业板）、箭牌家居（深交所主板）、美智光电（创业板）、联影医疗（科创板）、致善生物（创业板）、英科新创（创业板）、衣拉拉（上交所主板）、邦基科技（上交所主板）、锡南科技（创业板）、长青科技（深交所主板）、阳光集团（上交所主板）、陕能股份（深交所主板）、雄程海洋（上交所主板）、马鞍山农商银行（深交所主板）
2	中信建投	42	三柏硕（深交所主板）、中加特（深交所主板）、中国茶叶（上交所主板）、云中马（上交所主板）、信达证券（上交所主板）、全美在线（上交所主板）、兴协和（上交所主板）、固高科技（创业板）、国铭铸管（上交所主板）、大庄园集团（上交所主板）、威力传动（创业板）、宝宝巴士（创业板）、容大黄金（深交所主板）、帝奥微（科创板）、恒勃股份（创业板）、恒达新材（创业板）、新华扬（科创板）、新道科技（北证）、无线传媒（创业板）、昆山农商银行（上交所主板）、昆船智能（创业板）、明佳环保（创业板）、杰理科技（创业板）、格力博（创业板）、歌尔微（创业板）、永顺泰（深交所主板）、浩辰软件（科创板）、海泰新能（北证）、港通医疗（创业板）、湖南裕能（创业板）、燕之屋（上交所主板）、生泰尔（创业板）、福赛科技（创业板）、科源制药（创业板）、立方控股（北证）、航天恒丰（创业板）、贝迪新材（创业板）、赞同科技（上交所主板）、金凯生科（创业板）、鑫宏业（创业板）、长盈通（科创板）、青城山（深交所主板）
3	国泰君安	39	万得凯（创业板）、三未信安（科创板）、中科飞测（科创板）、中重科技（上交所主板）、丰立智能（创业板）、书香门地（上交所主板）、亿力机电（上交所主板）、亿道信息（深交所主板）、元创股份（上交所主板）、华航唯实（深交所主板）、华阳新材（创业板）、南海农商银行（深交所主板）、博大科工（创业板）、嘉华股份（上交所主板）、国铁科技（科创板）、多利科技（深交所主板）、宝立食品（上交所主板）、小影科技（创业板）、广州银行（深交所主板）、彩虹新能（创业板）、德福科技（创业板）、戈尔德（上交所主板）、扬翔股份（深交所主板）、智迪科技（创业板）、松川仪表（创业板）、欣灵电气（创业板）、正特股份（深交所主板）、江苏海安农商行（上交所主板）、派格生物（科创板）、源杰科技（科创板）、犇星新材（上交所主板）、玛格家居（深交所主板）、盛时股份（上交所主板）、维科精密（创业板）、联盛科技（上交所主板）、速度时空（创业板）、鑫远股份（创业板）、麦斯克（创业板）、龙腾照明（深交所主板）
4	民生证券	30	一彬电子（深交所主板）、万邦医药（创业板）、万香科技（创业板）、中山化工（上交所主板）、众智科技（创业板）、

			和泰机电（深交所主板）、嘉好股份（创业板）、奥迪威（北证）、宏源药业（创业板）、新陆精密（上交所主板）、昊帆生物（创业板）、晶禾电子（科创板）、曼恩斯特（创业板）、森泰股份（创业板）、楚环科技（深交所主板）、正业设计（创业板）、津同仁（创业板）、熵能新材（创业板）、硕华生命（创业板）、福斯达（上交所主板）、科净源（创业板）、科瑞思（创业板）、联众信息（创业板）、芯愿景（深交所主板）、诺瓦星云（创业板）、赛灵药业（深交所主板）、近岸蛋白（科创板）、青蛙泵业（上交所主板）、飞沃科技（创业板）、麦士德福（创业板）
5	华泰联合	29	丘钛微（创业板）、东星医疗（创业板）、亚科股份（上交所主板）、农心科技（深交所主板）、华人健康（创业板）、华道股份（创业板）、太美科技（科创板）、安培龙（创业板）、广康生化（创业板）、徐矿能源（上交所主板）、恒尚股份（上交所主板）、慧博云通（创业板）、成都华微（科创板）、敏实集团（科创板）、文华财经（创业板）、新天地（创业板）、智信精密（创业板）、木仓科技（创业板）、江顺科技（深交所主板）、用友金融（北证）、盟固利（创业板）、美腾科技（科创板）、联合水务（上交所主板）、舜禹水务（创业板）、艺唯科技（创业板）、药都农商行（上交所主板）、达利凯普（创业板）、酒仙网（创业板）、陕西旅游（上交所主板）
6	海通证券	28	上海建科（上交所主板）、中卫信（创业板）、中巨芯（科创板）、九洲恒昌（深交所主板）、儒竞科技（创业板）、北京通美（科创板）、友升股份（上交所主板）、奥浦迈（科创板）、崇德科技（创业板）、帕瓦股份（科创板）、恒昌医药（创业板）、播恩集团（深交所主板）、数智交院（创业板）、晋拓科技（上交所主板）、朗夫科技（创业板）、正方软件（创业板）、毕得医药（科创板）、润泰股份（创业板）、润阳股份（创业板）、深圳垒石（创业板）、碧橙数字（创业板）、经纬股份（创业板）、通达海（创业板）、金海通（上交所主板）、金龙股份（上交所主板）、青岛积成（北证）、骄成股份（科创板）、鸿盛新材（上交所主板）、鼎际得（上交所主板）
7	中金公司	27	中建投租赁（上交所主板）、中电港（深交所主板）、中集天达（创业板）、云洲智能（科创板）、先正达（科创板）、华勤技术（科创板）、卡莱特（创业板）、合合信息（科创板）、土巴兔（创业板）、么麻子（深交所主板）、广浩捷（创业板）、德尔玛（创业板）、忆恒创源（科创板）、思尔芯（科创板）、思维造物（创业板）、怡和嘉业（创业板）、日日顺（创业板）、星环科技（科创板）、有屋智能（创业板）、湖州银行（上交所主板）、爱联科技（创业板）、盛科通信（科创板）、纽克斯（创业板）、维嘉科技（创业板）、美新科技（创业板）、联影医疗（科创板）、萤石网络（科

			科创板)、诺诚健华(科创板)、顺德农商行(深交所主板)
8	申万宏源	21.5	上海建科(上交所主板)、中纺标(北证)、信科移动(科创板)、光隆科技(科创板)、南王科技(创业板)、基康仪器(北证)、天南电力(上交所主板)、天山电子(创业板)、宏韧医药(创业板)、宝地矿业(上交所主板)、得乐康(上交所主板)、时代银通(北证)、明阳电气(创业板)、来金汽车(上交所主板)、极飞科技(科创板)、派特尔(北证)、电子网(创业板)、立新能源(深交所主板)、维峰电子(创业板)、赛恩斯(科创板)、隆基电磁(北证)、鼎欣科技(北证)
8	国金证券	21.5	东南电子(创业板)、云汉芯城(创业板)、亚光股份(上交所主板)、京滨光电(创业板)、博澳股份(上交所主板)、太川股份(北证)、常润股份(上交所主板)、沃文特(创业板)、浩瀚深度(科创板)、海科新源(创业板)、烨隆股份(上交所主板)、珠城科技(创业板)、睿智融科(创业板)、美信科技(创业板)、艺虹股份(创业板)、芯微电子(创业板)、英华特(创业板)、荣大科技(上交所主板)、通达创智(深交所主板)、金泉股份(上交所主板)、钜泉光电(科创板)、阜康医疗(上交所主板)
10	长江证券	19	中远通(创业板)、亚派科技(创业板)、侨龙应急(创业板)、信音电子(创业板)、固力发(上交所主板)、天安科技(创业板)、威马农机(创业板)、川宁生物(创业板)、晶品特装(科创板)、洪波股份(上交所主板)、皓泽电子(创业板)、矩阵股份(创业板)、祥云股份(上交所主板)、美利信(创业板)、苏州规划(创业板)、莱恩精工(创业板)、谷麦光电(创业板)、银河股份(创业板)、长江都市(深交所主板)
11	招商证券	14.5	三赢兴(深交所主板)、世纪恒通(创业板)、东莞银行(深交所主板)、信通电子(深交所主板)、和宏股份(创业板)、大丰农商银行(深交所主板)、大牧人股份(深交所主板)、宏业基(深交所主板)、广东建科(创业板)、德冠新材(深交所主板)、日日顺(创业板)、朗坤环境(创业板)、环科股份(深交所主板)、素士科技(创业板)、长城信息(创业板)
12	国信证券	14	同星科技(创业板)、唯都股份(创业板)、国泰环保(创业板)、坤泰股份(深交所主板)、好上好(深交所主板)、尚太科技(深交所主板)、彩蝶实业(上交所主板)、欧晶科技(深交所主板)、润贝航空(深交所主板)、百康光学(创业板)、豪恩汽电(创业板)、路维光电(科创板)、铖昌科技(深交所主板)、首创证券(上交所主板)
13	财通证券	13	上房服务(上交所主板)、博菲电气(深交所主板)、夏厦精密(深交所主板)、大洋世家(上交所主板)、天铭科技(北证)、安邦护卫(上交所主板)、斯菱股份(创业板)、朗鸿科技(北证)、本松新材(创业板)、民生健康(创业

			板)、科润智控(北证)、美硕科技(创业板)、赛克思(上交所主板)
13	安信证券	13	兴业汽配(上交所主板)、利仁科技(深交所主板)、博菱电器(创业板)、恒进感应(北证)、朗威股份(创业板)、欧克科技(深交所主板)、深圳豪鹏(深交所主板)、百利天恒(科创板)、通力科技(创业板)、野风药业(创业板)、金杨股份(创业板)、金橙子(科创板)、鑫汇科(北证)
13	光大证券	13	天利股份(上交所主板)、富乐德(创业板)、常青科技(上交所主板)、普莱得(创业板)、泰禾股份(创业板)、渤海证券(上交所主板)、源飞宠物(深交所主板)、炜冈科技(深交所主板)、白马药业(创业板)、翔腾新材(深交所主板)、联合精密(深交所主板)、重数传媒(创业板)、鲜美来(上交所主板)
16	兴业证券	12	创显科教(深交所主板)、南方路机(上交所主板)、威士顿(创业板)、宝艺股份(北证)、磁谷科技(科创板)、绿通科技(创业板)、英方软件(科创板)、贝隆精密(创业板)、辛帕智能(创业板)、辰奕智能(创业板)、金润股份(北证)、锡装股份(深交所主板)
16	东吴证券	12	三维股份(北证)、亚华电子(创业板)、亚通股份(上交所主板)、伟康医疗(创业板)、剑牌农化(上交所主板)、合顺兴(北证)、圣晖集成(上交所主板)、展新股份(创业板)、荣旗科技(创业板)、长华化学(创业板)、隆扬电子(创业板)、鸿日达(创业板)
18	广发证券	11	北方长龙(创业板)、四川郎酒(深交所主板)、德芯科技(创业板)、永兴东润(创业板)、汇联股份(上交所主板)、清越科技(科创板)、福贝宠物(上交所主板)、紫燕食品(上交所主板)、致欧科技(创业板)、阿宽食品(深交所主板)、黔通智联(创业板)
18	东兴证券	11	中健康桥(深交所主板)、光华股份(深交所主板)、凯金能源(上交所主板)、升华云峰(上交所主板)、惠柏新材(创业板)、智特奇(创业板)、海昌华(深交所主板)、科莱瑞迪(创业板)、美好医疗(创业板)、联迪信息(北证)、艾郎科技(上交所主板)
20	西部证券	10.5	天济草堂(北证)、山外山(科创板)、昱琛航空(创业板)、晨光电缆(北证)、智同生物(上交所主板)、玮硕恒基(创业板)、石羊农科(深交所主板)、红星美羚(创业板)、联智科技(创业板)、荣信汇科(科创板)、陕能股份(深交所主板)
21	东方投行	10	中淳高科(上交所主板)、光大同创(创业板)、志高股份(创业板)、朝晖股份(深交所主板)、格林循环(创业板)、浙江丰茂(创业板)、浙江国祥(上交所主板)、港创建材(深交所主板)、美庐生物(创业板)、赛维时代(创业板)
22	浙商证券	9.5	宁波远洋(上交所主板)、微导纳米(科创板)、数智交院(创业板)、晋椿精密(深交所主板)、柏承科技(创业板)、

			洋紫荆（创业板）、涛涛车业（创业板）、珊溪水利（上交所主板）、英特科技（创业板）、雅宝电子（创业板）
23	中泰证券	8.5	乖宝宠物（创业板）、原力数字（创业板）、有屋智能（创业板）、未来电器（创业板）、正海科技（创业板）、泰德股份（北证）、邦德股份（北证）、鑫磊股份（创业板）、麒麟信安（科创板）
24	东莞证券	6	中泰设计（创业板）、优机股份（北证）、德明利（深交所主板）、汇成真空（创业板）、雨中情（深交所主板）、鸿铭股份（创业板）
25	银河证券	5	三峡银行（深交所主板）、亿钧耀能（深交所主板）、广东科茂（创业板）、惠丰钻石（北证）、硅烷科技（北证）
25	开源证券	5	华创合成（北证）、国际复材（创业板）、扬德环能（北证）、水治理（北证）、清大天达（北证）
25	平安证券	5	亚洲硅业（科创板）、伟测科技（科创板）、华慧能源（创业板）、新疆新华（上交所主板）、新通药物（科创板）
25	国元证券	5	劲旅环境（深交所主板）、安天利信（创业板）、安芯电子（科创板）、耐科装备（科创板）、胜通能源（深交所主板）
25	华西证券	5	中兵通信（北证）、六淳科技（创业板）、恒邦能源（深交所主板）、湖山股份（深交所主板）、盛诺基（科创板）
30	申港证券	4	传神语联（科创板）、天和磁材（上交所主板）、思柏科技（北证）、江盐集团（上交所主板）
30	东北证券	4	亿能电力（北证）、泰源环保（北证）、瑞科汉斯（北证）、益中亘泰（深交所主板）
32	华创证券	3	冰峰饮料（深交所主板）、瑞能股份（创业板）、鄂旅股份（上交所主板）
32	中德证券	3	木业股份（上交所主板）、紫林醋业（上交所主板）、绿联智能（北证）
32	中天国富证券	3	兢强科技（深交所主板）、科隆新能（创业板）、达科为（创业板）
32	中原证券	3	中钛集团（深交所主板）、沪鸽口腔（创业板）、特尔玛（创业板）
32	一创投行	3	聚合科技（创业板）、金照明（深交所主板）、鹰之航（创业板）
37	中银国际	2.5	先正达（科创板）、春城热力（深交所主板）、溯联股份（创业板）
38	长城证券	2	多浦乐（创业板）、思泉新材（创业板）
38	红塔证券	2	昆工科技（北证）、金东方（深交所主板）
38	瑞信方正	2	数聚智连（创业板）、豪江智能（创业板）
38	德邦证券	2	开创电气（创业板）、金源装备（创业板）
38	太平洋证券	2	优炫软件（北证）、嘉缘花木（北证）
38	天风证券	2	中科磁业（创业板）、百通能源（深交所主板）
38	华福证券	2	格兰尼（创业板）、真兰仪表（创业板）

38	华林证券	2	中荣股份（创业板）、君逸数码（创业板）
38	华安证券	2	泰达新材（北证）、高德信（北证）
38	东海证券	2	康力源（创业板）、湖北万润（科创板）
48	华兴证券	1.5	睿智融科（创业板）、磨铁集团（创业板）
49	金元证券	1	蓝箭电子（创业板）
49	西南证券	1	科拓股份（创业板）
49	湘财证券	1	飞南资源（创业板）
49	方正证券	1	恒普科技（科创板）
49	国都证券	1	五粮泰（创业板）
49	国融证券	1	胜利监理（创业板）
49	国盛证券	1	兴欣新材（深交所主板）
49	华龙证券	1	龙江和牛（深交所主板）
49	华金证券	1	波长光电（创业板）
49	华英证券	1	天键股份（创业板）
49	信达证券	1	奥美森（创业板）
49	五矿证券	1	致尚科技（创业板）
49	万和证券	1	仁信新材（创业板）
62	中航证券	0.5	中信金属（上交所主板）

注：如有多家保荐机构和多家主承销商，各项指标都按 1/N 测算。

## B、募集资金金额

截止 2022 年 3 月 31 日，除去未披露募集资金金额的 15 家拟上市公司，中国证监会已受理和反馈意见回复的 IPO 计划募集资金金额合计 5,570.72 亿元。其中，计划募集资金金额最高系中金公司、中银国际保荐的先正达，募集资金金额高达 650.00 亿元，计划募集资金金额最低系中信建投保荐的新道科技，募集资金金额为 0.18 亿元。

表：截止 2022 年 3 月 31 日国内 A 股在会审核 IPO 融资预计募集资金金额排名（前十位）

排名	上市公司	上市板块	证监会受理时间	保荐机构	募集资金金额（亿元）
1	先正达	科创板	2021-06-30	中金公司、中银国际	650.00
2	正大股份	上交所主板	2021-05-26	中信证券	150.00
3	联影医疗	科创板	2021-12-31	中信证券、中金公司	124.80
4	中化能源	上交所主板	2021-02-09	中信证券	110.00
5	扬翔股份	深交所主板	2021-06-16	国泰君安	104.03
6	华勤技术	科创板	2021-06-28	中金公司	75.00
7	四川郎酒	深交所主板	2020-05-29	广发证券	74.54
8	敏实集团	科创板	2021-06-29	华泰联合	65.00
9	阳光集团	上交所主板	2021-12-28	中信证券	60.00
10	诺诚健华	科创板	2021-09-13	中金公司	40.00

截止 2022 年 3 月 31 日，565 家在会审核的上市公司中，中信证券保荐的上市公司预计募集资金金额合计 998.06 亿元，金额遥遥领先。

表：截止 2022 年 3 月 31 日国内 A 股 IPO 融资预计募集资金金额券商排名

排名	券商	保荐	预计募	上市公司	备注
----	----	----	-----	------	----

		家数	资金额	
1	中信证券	64.5	998.06	<p>衣拉拉（上交所主板）、敷尔佳（创业板）、英科新创（创业板）、康为世纪（科创板）、锡南科技（创业板）、佛山水务（深交所主板）、陕能股份（深交所主板）、长青科技（深交所主板）、泓博医药（创业板）、欧冶云商（创业板）、美智光电（创业板）、恒泰万博（创业板）、上富股份（创业板）、恩威医药（创业板）、中集环科（创业板）、柏诚科技（上交所主板）、有研硅（科创板）、马鞍山农商银行（深交所主板）、星诺奇（创业板）、三态股份（创业板）、海特克动力（上交所主板）、阳光集团（上交所主板）、邦基科技（上交所主板）、振华风光（科创板）、佰维存储（科创板）、箭牌家居（深交所主板）、正大股份（上交所主板）、热像科技（深交所主板）、千年舟（深交所主板）、宏石激光（深交所主板）、康乐卫士（北证）、吉威空间（科创板）、燕文物流（深交所主板）、同圆集团（深交所主板）、中信金属（上交所主板）、宾酷网络（创业板）、护童科技（创业板）、联影医疗（科创板）、天德钰（科创板）、创维电器（创业板）、凯实生物（创业板）、乾元浩（创业板）、致善生物（创业板）、景创科技（创业板）、微策生物（创业板）、智微智能（深交所主板）、中国航油（上交所主板）、天新药业（上交所主板）、中化能源（上交所主板）、雄程海洋（上交所主板）、恒工精密（创业板）、江瀚新材（上交所主板）、嘉禾生物（创业板）、新莱福（创业板）、洲宇集团（深交所主板）、海森药业（深交所主板）、华塑科技（创业板）、瑞博奥（创业板）、杰华特（科创板）、富创精密（科创板）、八马茶业（创业板）、华达股份（创业板）、可川科技（上交所主板）、江河纸业（深交所主板）、浙江亿得（创业板）、灿瑞科技（科创板）</p> <p>其中马鞍山农商银行（深交所主板）未披露募集资金金额</p>
2	中金公司	27	757.83	<p>维嘉科技（创业板）、美新科技（创业板）、湖州银行（上交所主板）、思维造物（创业板）、日日顺（创业板）、思尔芯（科创板）、星环科技（科创板）、诺诚健华（科创板）、卡莱特（创业板）、顺德农商行（深交所主板）、华勤技术（科创板）、怡和嘉业（创业板）、合合信息（科创板）、德尔玛（创业板）、联影医疗（科创板）、盛科通信（科创板）、中集天达</p> <p>其中顺德农商行（深交所主板）、湖州银行（上交所主板）未披露募集资金金额</p>

				（创业板）、有屋智能（创业板）、中建投租赁（上交所主板）、爱联科技（创业板）、中电港（深交所主板）、土巴兔（创业板）、萤石网络（科创板）、云洲智能（科创板）、广浩捷（创业板）、么麻子（深交所主板）、先正达（科创板）、纽克斯（创业板）、忆恒创源（科创板）	
3	国泰君安	39	399.53	多利科技（深交所主板）、派格生物（科创板）、戈尔德（上交所主板）、博大科工（创业板）、智迪科技（创业板）、宝立食品（上交所主板）、书香门地（上交所主板）、丰立智能（创业板）、三未信安（科创板）、玛格家居（深交所主板）、小影科技（创业板）、德福科技（创业板）、华航唯实（深交所主板）、松川仪表（创业板）、麦斯克（创业板）、扬翔股份（深交所主板）、江苏海安农商行（上交所主板）、源杰科技（科创板）、万得凯（创业板）、国铁科技（科创板）、元创股份（上交所主板）、速度时空（创业板）、龙腾照明（深交所主板）、华阳新材（创业板）、犇星新材（上交所主板）、亿道信息（深交所主板）、中科飞测（科创板）、南海农商银行（深交所主板）、盛时股份（上交所主板）、维科精密（创业板）、中重科技（上交所主板）、鑫远股份（创业板）、正特股份（深交所主板）、亿力机电（上交所主板）、联盛科技（上交所主板）、彩虹新能（创业板）、欣灵电气（创业板）、广州银行（深交所主板）、嘉华股份（上交所主板）	其中广州银行（深交所主板）、江苏海安农商行（上交所主板）、南海农商银行（深交所主板）未披露募集资金金额
4	中信建投	42	362.25	新道科技（北证）、浩辰软件（科创板）、金凯生科（创业板）、青城山（深交所主板）、昆山农商银行（上交所主板）、格力博（创业板）、燕之屋（上交所主板）、新华扬（科创板）、福赛科技（创业板）、中国茶叶（上交所主板）、信达证券（上交所主板）、永顺泰（深交所主板）、海泰新能（北证）、固高科技（创业板）、中加特（深交所主板）、湖南裕能（创业板）、宝宝巴士（创业板）、容大黄金（深交所主板）、恒勃股份（创业板）、港通医疗（创业板）、国铭铸管（上交所主板）、昆船智能（创业板）、帝奥微（科创板）、科源制药（创业板）、鑫宏业（创业板）、无线传媒（创业板）、大庄园集团（上交所主板）、赞同科技（上交所主板）、全美在线（上交所主板）、杰理科技（创业板）、云中马（上交所主板）、恒达新材（创业板）、	其中昆山农商银行（上交所主板）、信达证券（上交所主板）未披露募集资金金额

				威力传动（创业板）、立方控股（北证）、航天恒丰（创业板）、长盈通（科创板）、明佳环保（创业板）、贝迪新材（创业板）、生泰尔（创业板）、歌尔微（创业板）、兴协和（上交所主板）、三柏硕（深交所主板）	
5	中银国际	2.5	332.93	先正达（科创板）、溯联股份（创业板）、春城热力（深交所主板）	-
6	华泰联合	29	301.31	智信精密（创业板）、亚科股份（上交所主板）、恒尚股份（上交所主板）、陕西旅游（上交所主板）、广康生化（创业板）、成都华微（科创板）、华人健康（创业板）、美腾科技（科创板）、用友金融（北证）、农心科技（深交所主板）、太美科技（科创板）、慧博云通（创业板）、安培龙（创业板）、联合水务（上交所主板）、文华财经（创业板）、木仓科技（创业板）、艺唯科技（创业板）、华道股份（创业板）、盟固利（创业板）、江顺科技（深交所主板）、徐矿能源（上交所主板）、敏实集团（科创板）、达利凯普（创业板）、东星医疗（创业板）、药都农商行（上交所主板）、酒仙网（创业板）、舜禹水务（创业板）、新天地（创业板）、丘钛微（创业板）	其中药都农商行（上交所主板）未披露募集资金金额
7	海通证券	28	254.17	上海建科（上交所主板）、北京通美（科创板）、润阳股份（创业板）、毕得医药（科创板）、朗夫科技（创业板）、中卫信（创业板）、鸿盛新材（上交所主板）、崇德科技（创业板）、晋拓科技（上交所主板）、碧橙数字（创业板）、数智交院（创业板）、九洲恒昌（深交所主板）、金龙股份（上交所主板）、友升股份（上交所主板）、骄成股份（科创板）、深圳垒石（创业板）、中巨芯（科创板）、鼎际得（上交所主板）、正方软件（创业板）、奥浦迈（科创板）、润泰股份（创业板）、儒竞科技（创业板）、经纬股份（创业板）、金海通（上交所主板）、播恩集团（深交所主板）、恒昌医药（创业板）、青岛积成（北证）、通达海（创业板）、帕瓦股份（科创板）	-
8	民生证券	30	177.99	楚环科技（深交所主板）、诺瓦星云（创业板）、奥迪威（北证）、新陆精密（上交所主板）、昊帆生物（创业板）、熵能新材（创业板）、万邦医药（创业板）、一彬电子（深交所主板）、麦士德福（创业板）、飞沃科技（创业板）、嘉好股份（创业板）、青蛙泵业（上交所主板）、津同仁（创业板）、曼恩斯特（创业板）、宏源药	-

				业（创业板）、赛灵药业（深交所主板）、众智科技（创业板）、福斯达（上交所主板）、和泰机电（深交所主板）、晶禾电子（科创板）、正业设计（创业板）、近岸蛋白（科创板）、芯愿景（深交所主板）、科瑞思（创业板）、联众信息（创业板）、森泰股份（创业板）、中山化工（上交所主板）、硕华生命（创业板）、科净源（创业板）、万香科技（创业板）	
9	申万宏源	21.5	155.51	上海建科（上交所主板）、南王科技（创业板）、电子网（创业板）、派特尔（北证）、来金汽车（上交所主板）、立新能源（深交所主板）、基康仪器（北证）、赛恩斯（科创板）、中纺标（北证）、宏韧医药（创业板）、明阳电气（创业板）、隆基电磁（北证）、得乐康（上交所主板）、光隆科技（科创板）、维峰电子（创业板）、时代银通（北证）、鼎欣科技（北证）、天南电力（上交所主板）、宝地矿业（上交所主板）、极飞科技（科创板）、信科移动（科创板）、天山电子（创业板）	-
10	广发证券	11	148.75	永兴东润（创业板）、福贝宠物（上交所主板）、四川郎酒（深交所主板）、致欧科技（创业板）、黔通智联（创业板）、汇联股份（上交所主板）、紫燕食品（上交所主板）、北方长龙（创业板）、德芯科技（创业板）、清越科技（科创板）、阿宽食品（深交所主板）	-
11	国金证券	21.5	137.04	芯微电子（创业板）、太川股份（北证）、亚光股份（上交所主板）、珠城科技（创业板）、博澳股份（上交所主板）、英华特（创业板）、东南电子（创业板）、烨隆股份（上交所主板）、荣大科技（上交所主板）、睿智融科（创业板）、金泉股份（上交所主板）、浩瀚深度（科创板）、钜泉光电（科创板）、云汉芯城（创业板）、阜康医疗（上交所主板）、通达创智（深交所主板）、海科新源（创业板）、沃文特（创业板）、艺虹股份（创业板）、常润股份（上交所主板）、京滨光电（创业板）、美信科技（创业板）	-
12	长江证券	19	114.07	谷麦光电（创业板）、威马农机（创业板）、洪波股份（上交所主板）、信音电子（创业板）、苏州规划（创业板）、天安科技（创业板）、祥云股份（上交所主板）、中远通（创业板）、川宁生物（创业板）、美立信（创业板）、矩阵股份（创业板）、侨龙应急（创业板）、长江都市（深交所主板）、莱恩精工（创业板）、皓泽电子（创业板）、固力发（上交所主板）、亚派	-

				科技（创业板）、晶品特装（科创板）、银河股份（创业板）	
13	招商证券	14.5	106.81	信通电子（深交所主板）、大牧人股份（深交所主板）、环科股份（深交所主板）、大丰农商行（深交所主板）、和宏股份（创业板）、朗坤环境（创业板）、三赢兴（深交所主板）、长城信息（创业板）、德冠新材（深交所主板）、素士科技（创业板）、宏业基（深交所主板）、世纪恒通（创业板）、东莞银行（深交所主板）、日日顺（创业板）、广东建科（创业板）	其中东莞银行（深交所主板）、大丰农商行（深交所主板）未披露募集资金金额
14	安信证券	13	90.72	金橙子（科创板）、欧克科技（深交所主板）、朗威股份（创业板）、兴业汽配（上交所主板）、野风药业（创业板）、深圳豪鹏（深交所主板）、利仁科技（深交所主板）、博菱电器（创业板）、恒进感应（北证）、鑫汇科（北证）、百利天恒（科创板）、通力科技（创业板）、金杨股份（创业板）	-
15	东兴证券	11	81.83	海昌华（深交所主板）、智特奇（创业板）、凯金能源（上交所主板）、艾郎科技（上交所主板）、联迪信息（北证）、中健康桥（深交所主板）、美好医疗（创业板）、光华股份（深交所主板）、惠柏新材（创业板）、科莱瑞迪（创业板）、升华云峰（上交所主板）	-
16	东方投行	10	77.88	中淳高科（上交所主板）、光大同创（创业板）、格林循环（创业板）、浙江丰茂（创业板）、朝晖股份（深交所主板）、港创建材（深交所主板）、美庐生物（创业板）、浙江国祥（上交所主板）、志高股份（创业板）、赛维时代（创业板）	-
17	光大证券	13	77.87	泰禾股份（创业板）、常青科技（上交所主板）、源飞宠物（深交所主板）、翔腾新材（深交所主板）、富乐德（创业板）、渤海证券（上交所主板）、联合精密（深交所主板）、鲜美来（上交所主板）、天利股份（上交所主板）、白马药业（创业板）、重数传媒（创业板）、炜冈科技（深交所主板）、普莱得（创业板）	其中渤海证券（上交所主板）未披露募集资金金额
18	财通证券	13	73.61	科润智控（北证）、大洋世家（上交所主板）、天铭科技（北证）、上房服务（上交所主板）、赛克思（上交所主板）、朗鸿科技（北证）、民生健康（创业板）、斯菱股份（创业板）、安邦护卫（上交所主板）、夏厦精密（深交所主板）、美硕科技（创业板）、本松新材（创业板）、博菲电气（深交所主板）	-
19	国信	14	70.36	路维光电（科创板）、唯都股份（创业板）、百	其中首创证券

	证券			康光学（创业板）、好上好（深交所主板）、国泰环保（创业板）、豪恩汽电（创业板）、尚太科技（深交所主板）、欧晶科技（深交所主板）、首创证券（上交所主板）、彩蝶实业（上交所主板）、同星科技（创业板）、坤泰股份（深交所主板）、铖昌科技（深交所主板）、润贝航空（深交所主板）	（上交所主板）未披露募集资金金额
20	东吴证券	12	67.21	合顺兴（北证）、亚华电子（创业板）、鸿日达（创业板）、隆扬电子（创业板）、展新股份（创业板）、圣晖集成（上交所主板）、三维股份（北证）、长华化学（创业板）、伟康医疗（创业板）、荣旗科技（创业板）、剑牌农化（上交所主板）、亚通股份（上交所主板）	-
21	西部证券	10.5	66.92	红星美羚（创业板）、荣信汇科（科创板）、石羊农科（深交所主板）、联智科技（创业板）、天济草堂（北证）、晨光电缆（北证）、陕能股份（深交所主板）、山外山（科创板）、昱琛航空（创业板）、智同生物（上交所主板）、玮硕恒基（创业板）	-
22	浙商证券	9.5	65.28	洋紫荆（创业板）、宁波远洋（上交所主板）、涛涛车业（创业板）、数智交院（创业板）、雅宝电子（创业板）、微导纳米（科创板）、晋椿精密（深交所主板）、柏承科技（创业板）、珊溪水利（上交所主板）、英特科技（创业板）	-
23	兴业证券	12	65.20	宝艺股份（北证）、贝隆精密（创业板）、南方路机（上交所主板）、磁谷科技（科创板）、创显科教（深交所主板）、锡装股份（深交所主板）、绿通科技（创业板）、金润股份（北证）、辰奕智能（创业板）、辛帕智能（创业板）、威士顿（创业板）、英方软件（科创板）	-
24	平安证券	5	50.59	伟测科技（科创板）、亚洲硅业（科创板）、新疆新华（上交所主板）、华慧能源（创业板）、新通药物（科创板）	-
25	中泰证券	8.5	41.51	邦德股份（北证）、正海科技（创业板）、未来电器（创业板）、有屋智能（创业板）、泰德股份（北证）、乖宝宠物（创业板）、鑫磊股份（创业板）、原力数字（创业板）、麒麟信安（科创板）	-
26	东莞证券	6	41.07	鸿铭股份（创业板）、中泰设计（创业板）、优机股份（北证）、雨中情（深交所主板）、德明利（深交所主板）、汇成真空（创业板）	-
27	华西证券	5	34.98	六淳科技（创业板）、中兵通信（北证）、盛诺基（科创板）、湖山股份（深交所主板）、恒邦能源（深交所主板）	-

28	开源证券	5	30.96	水治理（北证）、清大天达（北证）、国际复材（创业板）、扬德环能（北证）、华创合成（北证）	-
29	银河证券	5	29.84	三峡银行（深交所主板）、硅烷科技（北证）、广东科茂（创业板）、亿钧耀能（深交所主板）、惠丰钻石（北证）	其中三峡银行（深交所主板）未披露募集资金金额
30	国元证券	5	25.70	安芯电子（科创板）、胜通能源（深交所主板）、安天利信（创业板）、耐科装备（科创板）、劲旅环境（深交所主板）	-
31	华福证券	2	23.27	真兰仪表（创业板）、格兰尼（创业板）	-
32	中航证券	0.5	20.00	中信金属（上交所主板）	-
33	申港证券	4	19.86	天和磁材（上交所主板）、传神语联（科创板）、江盐集团（上交所主板）、思柏科技（北证）	-
34	东海证券	2	18.88	湖北万润（科创板）、康力源（创业板）	-
35	中天国富证券	3	18.83	兢强科技（深交所主板）、科隆新能（创业板）、达科为（创业板）	-
36	湘财证券	1	15.00	飞南资源（创业板）	-
37	瑞信方正	2	14.61	数聚智连（创业板）、豪江智能（创业板）	-
38	一创投行	3	14.57	聚合科技（创业板）、金照明（深交所主板）、鹰之航（创业板）	-
39	华创证券	3	14.23	瑞能股份（创业板）、鄂旅股份（上交所主板）、冰峰饮料（深交所主板）	-
40	中原证券	3	14.08	特尔玛（创业板）、沪鸽口腔（创业板）、中钛集团（深交所主板）	-
41	五矿证券	1	13.02	致尚科技（创业板）	-
42	德邦证券	2	12.89	开创电气（创业板）、金源装备（创业板）	-
43	华林证券	2	12.14	君逸数码（创业板）、中荣股份（创业板）	-
44	中德证券	3	12.08	紫林醋业（上交所主板）、木业股份（上交所主板）、绿联智能（北证）	-
45	华兴证券	1.5	12.04	磨铁集团（创业板）、睿智融科（创业板）	-
46	长城证券	2	9.62	思泉新材（创业板）、多浦乐（创业板）	-
47	东北	4	8.82	瑞科汉斯（北证）、亿能电力（北证）、益中亘	-

	证券			泰（深交所主板）、泰源环保（北证）	
48	红塔证券	2	8.24	昆工科技（北证）、金东方（深交所主板）	-
49	太平洋证券	2	6.90	优炫软件（北证）、嘉缘花木（北证）	-
50	天风证券	2	6.66	百通能源（深交所主板）、中科磁业（创业板）	-
51	万和证券	1	6.29	仁信新材（创业板）	-
52	金元证券	1	6.02	蓝箭电子（创业板）	-
53	华英证券	1	6.00	天键股份（创业板）	-
54	西南证券	1	5.87	科拓股份（创业板）	-
55	国盛证券	1	5.50	兴欣新材（深交所主板）	-
56	华安证券	2	5.43	高德信（北证）、泰达新材（北证）	-
57	华龙证券	1	4.75	龙江和牛（深交所主板）	-
58	国都证券	1	3.78	五粮泰（创业板）	-
59	信达证券	1	3.65	奥美森（创业板）	-
60	方正证券	1	3.52	恒普科技（科创板）	-
61	国融证券	1	3.22	胜利监理（创业板）	-
62	华金证券	1	3.19	波长光电（创业板）	-

注：联合保荐按 1/N 测算

### 三、会计师事务所 IPO 排名

会计师事务所在上市公司 IPO 市场的排名表现从已完成发行上市、发审会审核以及项目储备（包括已过会未发行上市和在会审核）等方面予以综合评价。

#### （一）已发行上市家数排名

按已完成发行上市家数计算，2022 年第一季度总计 20 家会计师事务所完成了 85 家上市公司的 IPO 项目。其中，天健、容诚、立信各完成 15 家、12 家、10 家，市场占有率分别

为 17.65%、14.12%、11.76%，位居前三。具体排名如下：

表：2022 年第一季度国内 A 股 IPO 完成家数会计师事务所排名

排名	会计师事务所	承做家数	市场占有率	上市公司
1	天健	15	17.65%	万控智造、东微半导体、华是科技、和元生物、和顺科技、均普智能、思林杰、晶科能源、浙江恒威、纬德信息、纽泰格、臻镭科技、金徽股份、青木股份、首药控股
2	容诚	12	14.12%	万朗磁塑、中触媒、何氏眼科、兴通股份、凯德石英、大族数控、威博液压、富士莱、格灵深瞳、百合股份、铜冠铜箔、高凌信息
3	立信	10	11.76%	三维天地、亚虹医药、仁度生物、佳缘科技、天岳先进、威贸电子、沪江材料、泰慕士、祥明智能、鹿山新材
4	中汇	9	10.59%	万凯新材、创耀科技、华康医疗、哈焊华通、比依股份、聚赛龙、莱特光电、软通动力、采纳股份
5	致同	7	8.24%	亚信安全、兰州银行、奕东电子、斯瑞新材、益客食品、腾远钴业、路斯股份
5	大华	7	8.24%	克莱特、华兰疫苗、唯科科技、坤恒顺维、康冠科技、标榜股份、西点药业
7	天职国际	4	4.71%	中汽股份、实朴检测、粤海饲料、赛伦生物
8	普华永道中天	3	3.53%	中国移动、希狄微、翱捷科技
8	华兴	3	3.53%	招标股份、星辉环材、泰恩康
8	信永中和	3	3.53%	华秦科技、理工导航、立航科技
11	安永华明	2	2.35%	荣昌生物、迈威生物
11	中喜	2	2.35%	兆讯传媒、德石股份
13	毕马威华振	1	1.18%	合富中国
13	大信	1	1.18%	宏英智能
13	四川（华信）	1	1.18%	华融化学
13	北京中伦文德	1	1.18%	诚达药业
13	公证天业	1	1.18%	国芯科技
13	众华	1	1.18%	泓禧科技
13	中天运	1	1.18%	骏成科技
13	上会	1	1.18%	三元生物

## （二）证监会审核排名

截止 2022 年 3 月 31 日，共有 122 家上市公司 IPO 提交发审会审核。其中，108 家获发

审会通过，8 家被否，3 家暂缓表决，3 家取消审核，审核通过率 90.76%。其中，通过发审会 3 家及以上的会计师事务所共有 9 家，天健、容诚、立信、大华分别以通过发审会的上市公司 30 家、12 家、11 家、11 家，位居前三。

表：2022 年第一季度上市公司 IPO 过会家数会计师事务所排名

排名	会计师事务所	承做家数	实际上会家数	过会家数	审核通过率
1	容诚	13	12	12	100.00%
2	立信	12	11	11	100.00%
3	天职国际	8	8	8	100.00%
4	大信	6	6	6	100.00%
5	中审众环	5	5	5	100.00%
6	致同	3	3	3	100.00%
7	安永华明	2	2	2	100.00%
8	普华永道中天	2	2	2	100.00%
9	永拓	2	2	2	100.00%
10	德勤华永	1	1	1	100.00%
11	广东司农	1	1	1	100.00%
12	和信	1	1	1	100.00%
13	华兴	1	1	1	100.00%
14	江苏苏亚金诚	1	1	1	100.00%
15	希格玛	1	1	1	100.00%
16	中天运	1	1	1	100.00%
17	中兴华	1	1	1	100.00%
18	天健	32	32	30	93.75%
19	大华	14	13	11	84.62%
20	信永中和	4	4	3	75.00%
21	中汇	3	3	2	66.67%
22	公证天业	2	2	1	50.00%
23	上会	2	2	1	50.00%
24	天衡	2	2	1	50.00%
25	中勤万信	1	1	-	-
26	众华	1	1	-	-

### （三）项目储备排名

截止 2022 年 3 月 31 日，2022 年第一季度国内 A 股 IPO 市场已通过发审会审核但尚未取得核准文件、虽取得核准文件但尚未完成发行及在会审核状态的项目共有 780 单，计划募集资金金额合计 8,078.82 亿元。

#### 1、已过发审会未完成发行

截止 2022 年 3 月 31 日，已通过发审会审核但尚未取得核准文件的上市公司共 173 家，

虽取得核准文件但尚未完成发行的上市公司共 42 家。215 家已通过发审会但未完成发行的上市公司中，天健承做 47 家，位居第一。

表：截止 2022 年 3 月 31 日上市公司 IPO 已过会待发行家数会计师事务所排名

排名	会计师事务所	承做家数	上市公司
1	天健	47	一博科技、东利机械、东田微、中微半导体、中科蓝讯、九州一轨、五芳斋、凌云光、华宝新能、博纳影业、国博电子、天元宠物、天力锂能、奥比中光、安达智能、工大科雅、广立微、拓山重工、拓荆科技、明泰控股、昱能科技、普瑞眼科、景业智能、晶华微、智立方、森鹰窗业、毛戈平股份、永信至诚、永泰运、汇成股份、江苏华辰、海正生物、满坤科技、甬矽电子、福元医药、禾川科技、纳睿雷达、纳芯微、联盛化学、联翔股份、聚胶股份、腾亚精工、菲菱科思、菲鹏生物、西测测试、金禄电子、金道科技
2	容诚	26	井松智能、亚香股份、优迅科技、凌玮科技、华夏眼科、华盛锂电、博盈特焊、嘉戎技术、固克节能、国缆检测、宏宇五洲、建科股份、影石创新、恒烁股份、挖金客、新巨丰、星源卓镁、晶合集成、晶奇网络、泓淋电力、福特科、美农生物、英集芯、荣亿精密、荣信教育、远翔新材
3	立信	22	三博脑科、中科江南、信德新材、华如科技、华海清科、嘉曼服饰、国能日新、天振股份、天益医疗、无人机、普蕊斯、海光信息、瑜欣电子、瑞晨环保、瑞泰新材、百合医疗、石羊农科、经纬恒润、联动科技、聚和股份、菲沃泰、邦彦技术
4	大华	21	中科环保、中钢洛耐、云从科技、侨源气体、冠龙股份、凯雪冷链、则成电子、华卓精科、协昌科技、峰昭科技、弘成立业、德龙激光、必易微、望变电气、清研环境、电生理、紫建电子、维海德、芯龙技术、蜂助手、阿莱德
5	天职国际	14	七丰精工、中复神鹰、云天励飞、军信环保、唯特偶、捷邦科技、熵基科技、赛微微、超卓航科、逸豪新材、铭科精技、阳光乳业、鼎泰高科、龙芯中科
6	安永华明	10	BYD 半导体、三一重能、中一科技、乔丹体育、信邦智能、唯万密封、思特威、江波龙、用友汽车、美埃科技
7	致同	8	中数智汇、华新环保、国科恒泰、慕思股份、晶导微、笛东设计、诺思格、集萃药康
7	信永中和	8	中亦科技、元道通信、凡拓数创、凯格精机、卓创资讯、大禹生物、弘业期货、海诺尔
9	大信	7	一通密封、华大九天、汉仪股份、灿能电力、科创新材、联特科技、英诺特
9	中审众环	7	东莞证券、快可电子、新特电气、杰创智能、盛帮股份、里得电科、骏创科技
11	中汇	5	丛麟环保、思科瑞、海看股份、趣睡科技、隆达股份
12	普华永道	4	屹唐股份、益方生物、盟科药业、科捷智能

	中天		
12	德勤华永	4	中海油、旷视科技、普源精电、海创药业
12	公证天业	4	好达电子、宇邦新材、德科立、翔楼新材
12	中天运	4	北路智控、新视云、沃得农机、通行宝
16	永拓	3	嘉环科技、奥扬科技、德邦科技
16	毕马威华振	3	华大智造、易点天下、阿特斯
18	希格玛	2	天润科技、美能能源
18	天衡	2	长光华芯、麦澜德
18	和信	2	宏德股份、联合化学
18	华兴	2	宏景科技、锐捷网络
18	中兴华	2	唯捷创芯、盘古智能
18	上会	2	宣泰医药、铭利达
24	立信中联	1	欧圣电气
24	江苏苏亚金诚	1	赛特斯
24	江苏公证天业	1	华之杰
24	广东司农	1	魅视科技
24	众华	1	瑞德智能
24	中审华	1	艾布鲁

## 2、在会审核

截止 2022 年 3 月 31 日，中国证监会已受理和反馈意见回复的上市公司 IPO 项目合计 565 单。565 家在会审核的上市公司中，**天健**承做 121 家，位居第一。

**表：2022 年第一季度上市公司 IPO 在会审核家数会计师事务所排名**

排名	会计师事务所	承做家数	上市公司
1	天健	121	万得凯、上富股份、上海建科、东南电子、中加特、中山化工、中巨芯、中淳高科、中荣股份、中钛集团、丰立智能、书香门地、云中马、云洲智能、亚洲硅业、京浜光电、伟测科技、佰维存储、信通电子、光华股份、六淳科技、兴业汽配、农心科技、创显科教、千年舟、升华云峰、华塑科技、博澳股份、同星科技、和泰机电、唯都股份、嘉华股份、嘉禾生物、固力发、国泰环保、国际复材、夏厦精密、大牧人股份、天山电子、天铭科技、太美科技、威力传动、威马农机、安邦护卫、宏石激光、宝立食品、容大黄金、宾酷网络、富乐德、展新股份、崇德科技、川宁生物、帕瓦股份、康力源、彩蝶实业、得乐康、德尔玛、志高股份、怡和嘉业、恒普科技、扬德环能、护童科技、斯菱股份、新华扬、新疆新华、新莱福、明佳环保、星环科技、晋椿精密、晨光电缆、

			智同生物、智微智能、朗坤环境、朝晖股份、本松新材、杰华特、柏承科技、楚环科技、欧克科技、正方软件、正特股份、江瀚新材、江苏海安农商行、沃文特、沪鸽口腔、洋紫荆、浙江国祥、涛涛车业、港创建材、湖北万润、湖南裕能、湖州银行、溯联股份、珠城科技、瑞博奥、电子网、硕华生命、碧橙数字、科润智控、科瑞思、科隆新能、立方控股、美利信、美好医疗、美硕科技、致善生物、英华特、英方软件、英特科技、赛恩斯、赞同科技、辛帕智能、达利凯普、达科为、通达海、重数传媒、雄程海洋、雅宝电子、青城山、飞沃科技、鼎际得
2	立信	82	三未信安、三赢兴、东星医疗、中科磁业、中远通、中重科技、九洲恒昌、亚派科技、信科移动、兴欣新材、凯实生物、创维电器、北方长龙、博菲电气、大丰农商银行、天南电力、奥浦迈、奥迪威、威士顿、富创精密、帝奥微、广东建科、开创电气、彩虹新能、微策生物、德芯科技、思尔芯、恒工精密、恒泰万博、惠柏新材、戈尔德、文华财经、新陆精密、智信精密、朗鸿科技、未来电器、格兰尼、欣灵电气、正业设计、泓博医药、派格生物、浙江丰茂、浙江亿得、浩辰软件、海森药业、海特克动力、海科新源、清大天达、清越科技、源杰科技、炜冈科技、热像科技、熵能新材、特尔玛、玛格家居、生泰尔、百利天恒、盟固利、矩阵股份、硅烷科技、福斯达、紫林醋业、紫燕食品、纽克斯、联众信息、联合水务、联盛科技、航天恒丰、赛维时代、辰奕智能、通力科技、酒仙网、金东方、金润股份、金龙股份、鑫磊股份、锡装股份、长华化学、长江都市、隆基电磁、青蛙泵业、马鞍山农商银行
3	容诚	60	万邦医药、三态股份、上房服务、云汉芯城、亚华电子、亚科股份、亚通股份、佛山水务、侨龙应急、兢强科技、兴协和、劲旅环境、南方路机、博大科工、博菱电器、同圆集团、坤泰股份、天安科技、安天利信、安芯电子、常润股份、思维造物、新通药物、星诺奇、景创科技、来金汽车、杰理科技、柏诚科技、森泰股份、汇成真空、泰德股份、泰达新材、润阳股份、燕文物流、玮硕恒基、瑞科汉斯、真兰仪表、福赛科技、科拓股份、维嘉科技、美智光电、美腾科技、耐科装备、胜通能源、致尚科技、舜禹水务、艺唯科技、荣信汇科、药都农商行、莱恩精工、近岸蛋白、金杨股份、金橙子、金海通、钜泉光电、长青科技、隆扬电子、骄成股份、鸿日达、龙腾照明
4	大华	45	五粮泰、亚光股份、信音电子、光隆科技、华勤技术、南王科技、固高科技、国铭铸管、大庄园集团、太川股份、宏业基、宝地矿业、广浩捷、康为世纪、敷尔佳、春城热力、晶品特装、正海科技、江顺科技、深圳垒石、灿瑞科技、燕之屋、瑞能股份、百通能源、立新能源、素士科技、维峰电子、美庐生物、联合精密、聚合科技、英科新创、诺瓦星云、通

			达创智、速度时空、邦德股份、金泉股份、鑫宏业、鑫汇科、铖昌科技、锡南科技、阿宽食品、陕能股份、雨中情、鹰之航、黔通智联
5	信永中和	38	一彬电子、三峡银行、中兵通信、中国茶叶、中电港、亿道信息、仁信新材、众智科技、优机股份、八马茶业、冰峰饮料、华创合成、华航唯实、吉威空间、君逸数码、天和磁材、广东科茂、广康生化、恩威医药、昆工科技、晶禾电子、江河纸业、津同仁、深圳豪鹏、爱联科技、环科股份、盛科通信、石羊农科、科源制药、箭牌家居、艺虹股份、艾郎科技、荣大科技、衣拉拉、鑫远股份、陕西旅游、青岛积成、鼎欣科技
5	中汇	38	世纪恒通、中卫信、中集环科、亿力机电、伟康医疗、儒竞科技、元创股份、光大同创、多利科技、大洋世家、天新药业、尚太科技、忆恒创源、思柏科技、恒勃股份、恒达新材、播恩集团、时代银通、昱琛航空、晋拓科技、朗夫科技、朗威股份、松川仪表、毕得医药、民生健康、泰禾股份、洪波股份、洲宇集团、湖山股份、磨铁集团、绿联智能、联迪信息、贝隆精密、赛克思、赛灵药业、野风药业、鲜美来、鸿盛新材
7	天职国际	27	万香科技、中国航油、中科飞测、乖宝宠物、亿钧耀能、华慧能源、友升股份、天济草堂、天键股份、奥美森、好上好、山外山、么麻子、微导纳米、恒昌医药、惠丰钻石、欧晶科技、波长光电、海泰新能、润贝航空、益中亘泰、芯愿景、贝迪新材、路维光电、长城信息、高德信、麒麟信安
8	致同	23	凯金能源、华阳新材、嘉好股份、国铁科技、思泉新材、慧博云通、扬翔股份、数智交院、数聚智连、无线传媒、昆船智能、明阳电气、木业股份、港通医疗、皓泽电子、睿智融科、祥云股份、经纬股份、美信科技、美新科技、阳光集团、飞南资源、鸿铭股份
9	毕马威华振	16	丘钛微、东莞银行、中建投租赁、先正达、全美在线、南海农商银行、圣晖集成、天德钰、小影科技、新天地、有研硅、极飞科技、欧冶云商、正大股份、盛时股份、龙江和牛
9	安永华明	16	中信金属、中化能源、信达证券、北京通美、卡莱特、宝宝巴士、康乐卫士、新道科技、日日顺、格力博、永兴东润、用友金融、盛诺基、诺诚健华、金凯生科、顺德农商行
11	大信	13	中泰设计、优炫软件、原力数字、德明利、曼恩斯特、江盐集团、海昌华、珊溪水利、福贝宠物、科净源、胜利监理、芯微电子、阜康医疗
12	中审众环	11	中纺标、华达股份、可川科技、嘉缘花木、安培龙、宏源药业、智迪科技、木仓科技、派特尔、鄂旅股份、长盈通
13	普华永道中天	10	中集天达、土巴兔、宁波远洋、广州银行、永顺泰、渤海证券、维科精密、联影医疗、致欧科技、麦斯克
13	中天运	10	华人健康、宏韧医药、恒尚股份、成都华微、振华风光、昊帆生物、智特奇、润泰股份、苏州规划、豪恩汽电

15	天衡	9	剑牌农化、基康仪器、多浦乐、宝艺股份、源飞宠物、犇星新材、翔腾新材、荣旗科技、金源装备
16	华兴	7	和宏股份、德冠新材、白马药业、科莱瑞迪、绿通科技、蓝箭电子、金照明
17	公证天业	6	三维股份、华道股份、合顺兴、汇联股份、烨隆股份、磁谷科技
18	江苏苏亚金诚	4	亿能电力、徐矿能源、昆山农商银行、泰源环保
19	德勤华永	3	敏实集团、百康光学、萤石网络
19	上会	3	中健康桥、天利股份、常青科技
21	立信中联	2	普莱得、水治理
21	永拓	2	德福科技、恒进感应
21	四川华信	2	四川郎酒、恒邦能源
21	和信	2	三柏硕、有屋智能
21	亚太（集团）	2	格林循环、谷麦光电
21	中审亚太	2	乾元浩、首创证券
21	中兴财光华	2	利仁科技、浩瀚深度
21	中兴华	2	豪江智能、邦基科技
29	广东司农	1	银河股份
29	希格玛	1	红星美羚
29	众华	1	合合信息
29	中证天通	1	传神语联
29	中审华	1	联智科技
29	中喜	1	歌尔微
29	中勤万信	1	麦士德福

#### 四、律师事务所 IPO 排名

律师事务所在上市公司 IPO 市场的排名表现从已完成发行上市、发审会审核以及项目储备（包括已过会未发行上市和在会审核）等方面予以综合评价。

##### （一）已发行上市家数排名

按已完成发行上市家数计算，2022 年第一季度合计 37 家律师事务所完成了 85 家上市公司的 IPO 项目，其中，北京国枫完成 11 家，市场占有率 12.94%，位居第一。具体排名如下：

表：2022 年第一季度国内 A 股 IPO 完成家数律师事务所排名

排名	律师事务所	承做家数	市场占有率	上市公司
----	-------	------	-------	------

1	北京国枫	11	12.94%	三元生物、亚信安全、兆讯传媒、凯德石英、和顺科技、奕东电子、标榜股份、格灵深瞳、沪江材料、翱捷科技、迈威生物
2	上海锦天城	10	11.76%	万朗磁塑、三维天地、兴通股份、哈焊华通、威博液压、威贸电子、宏英智能、富士莱、聚赛龙、赛伦生物
3	北京中伦	6	7.06%	何氏眼科、华融化学、比依股份、泰慕士、莱特光电、软通动力
4	北京金杜	5	5.88%	万凯新材、希狄微、晶科能源、益客食品、荣昌生物
4	北京德恒	5	5.88%	佳缘科技、华是科技、祥明智能、臻镭科技、采纳股份
6	国浩(上海)	4	4.71%	中触媒、唯科科技、均普智能、天岳先进
6	北京嘉源	4	4.71%	亚虹医药、仁度生物、华秦科技、理工导航
6	北京君合	4	4.71%	中汽股份、大族数控、思林杰、鹿山新材
9	浙江天册	2	2.35%	万控智造、东微半导
9	广东信达	2	2.35%	康冠科技、纬德信息
9	安徽承义	2	2.35%	华兰疫苗、铜冠铜箔
9	国浩(深圳)	2	2.35%	泰恩康、粤海饲料
9	北京竞天公诚	2	2.35%	青木股份、首药控股
9	北京大成	2	2.35%	兰州银行、招标股份
9	上海金茂	2	2.35%	和元生物、骏成科技
16	福建天衡联合	1	1.18%	腾远钴业
16	湖南启元	1	1.18%	创耀科技
16	泰和泰	1	1.18%	立航科技
16	广东精诚粤衡	1	1.18%	高凌信息
16	广东华商	1	1.18%	坤恒顺维
16	国浩(西安)	1	1.18%	斯瑞新材
16	国浩(苏州)	1	1.18%	浙江恒威
16	国浩(武汉)	1	1.18%	华康医疗
16	国浩(杭州)	1	1.18%	实朴检测
16	国浩(广州)	1	1.18%	星辉环材
16	北京炜衡	1	1.18%	国芯科技
16	北京海问	1	1.18%	中国移动
16	北京海润天睿	1	1.18%	西点药业
16	北京德和衡(上海)	1	1.18%	泓禧科技
16	北京德和衡	1	1.18%	克莱特
16	北京天元	1	1.18%	德石股份

16	北京君泽君	1	1.18%	百合股份
16	北京卓纬	1	1.18%	金徽股份
16	众华	1	1.18%	诚达药业
16	上海通力	1	1.18%	纽泰格
16	上海方达	1	1.18%	合富中国
16	上海广发	1	1.18%	路斯股份

## （二）证监会审核排名

2022年第一季度，共有122家上市公司IPO提交发审会审核。其中，108家获发审会通过，8家被否，3家暂缓表决，3家取消审核，审核通过率90.76%。其中，通过发审会3家及以上的律师事务所共有16家。北京中伦、上海锦天城、北京君合分别承做15家、14家、8家，位居前三。

表：2022年第一季度上市公司IPO过会家数律师事务所排名

排名	律师事务所	承做家数	实际上会家数	过会家数	审核通过率
1	上海锦天城	14	14	14	100.00%
2	北京国枫	6	6	6	100.00%
3	广东信达	6	6	6	100.00%
4	北京德恒	5	4	4	100.00%
5	北京嘉源	4	4	4	100.00%
6	北京康达	4	4	4	100.00%
7	江苏世纪同仁	3	3	3	100.00%
8	浙江天册	3	3	3	100.00%
9	北京大成	2	2	2	100.00%
10	北京海润天睿	2	2	2	100.00%
11	北京金诚同达	2	2	2	100.00%
12	国浩（杭州）	2	2	2	100.00%
13	安徽天禾	1	1	1	100.00%
14	北京大成（西安）	1	1	1	100.00%
15	北京德和衡	1	1	1	100.00%
16	北京环球	1	1	1	100.00%
17	北京济和	1	1	1	100.00%
18	北京竞天公诚	1	1	1	100.00%
19	北京世辉	1	1	1	100.00%
20	北京通商	1	1	1	100.00%
21	北京盈科（郑州）	1	1	1	100.00%
22	北京中银（深圳）	1	1	1	100.00%
23	北京中银（珠海）	1	1	1	100.00%
24	广东华商	1	1	1	100.00%
25	国浩（北京）	1	1	1	100.00%

26	国浩（深圳）	1	1	1	100.00%
27	国浩（武汉）	1	1	1	100.00%
28	国信信扬	1	1	1	100.00%
29	上海方达	1	1	1	100.00%
30	上海精诚申衡	1	1	1	100.00%
31	北京中伦	15	15	14	93.33%
32	北京君合	8	8	7	87.50%
33	北京天元	4	4	3	75.00%
34	北京植德	4	4	3	75.00%
35	国浩（上海）	5	4	3	75.00%
36	上海广发	4	4	3	75.00%
37	北京金杜	4	3	2	66.67%
38	国浩（南京）	3	3	2	66.67%
39	广东君言	2	2	1	50.00%
40	北京长安	1	1	-	-
41	湖南启元	1	1	-	-

### （三）项目储备排名

截止 2022 年 3 月 31 日，2022 年第一季度国内 A 股 IPO 市场已通过发审会审核但尚未取得核准文件、虽取得核准文件但尚未完成发行及在会审核状态的项目共有 780 单，计划募集资金金额合计 8,078.82 亿元。

#### 1、已过发审会未完成发行

截止 2022 年 3 月 31 日，已通过发审会审核但尚未取得核准文件的上市公司共 173 家，虽取得核准文件但尚未完成发行的上市公司共 42 家，215 家已通过发审会但未完成发行的上市公司中，北京中伦承做 32 家，位居第一。

表：2022 年第一季度上市公司 IPO 已过会待发行家数律师事务所排名

排名	律师事务所	承做家数	上市公司
1	北京中伦	32	三博脑科、中一科技、中数智汇、亚香股份、凌云光、凡拓数创、唯万密封、嘉曼服饰、嘉环科技、国科恒泰、奥扬科技、好达电子、宏景科技、拓荆科技、普源精电、智立方、江波龙、海光信息、清研环境、瑞晨环保、盛帮股份、科捷智能、美能能源、英诺特、荣信教育、菲沃泰、菲菱科思、邦彦技术、金禄电子、锐捷网络、麦澜德、鼎泰高科
2	上海锦天城	20	丛麟环保、五芳斋、信德新材、北路智控、华夏眼科、华宝新能、大禹生物、天力锂能、天益医疗、宣泰医药、峰昭科技、甬矽电子、纳芯微、美埃科技、西测测试、赛微微、赛特斯、超卓航科、金道科技、骏创科技
3	北京君合	15	中亦科技、信邦智能、嘉戎技术、工大科雅、弘成立业、思

			科瑞、海创药业、瑞泰新材、用友汽车、益方生物、联动科技、聚胶股份、菲鹏生物、诺思格、阿特斯
4	北京国枫	13	中微半导体、云从科技、元道通信、固克节能、恒烁股份、捷邦科技、普瑞眼科、普蕊斯、晶导微、森鹰窗业、毛戈平股份、满坤科技、联特科技
5	广东信达	12	一博科技、东田微、中科蓝讯、凌玮科技、唯捷创芯、安达智能、瑞德智能、石羊农科、紫建电子、远翔新材、逸豪新材、铭利达
6	北京金杜	11	云天励飞、侨源气体、华大九天、奥比中光、宇邦新材、屹唐股份、新巨丰、明泰控股、晶合集成、翔楼新材、魅视科技
7	北京德恒	10	中海油、优迅科技、华新环保、影石创新、必易微、星源卓镁、晶华微、杰创智能、铭科精技、长光华芯
8	国浩（上海）	8	东利机械、国缆检测、天振股份、欧圣电气、沃得农机、腾亚精工、趣睡科技、阿莱德
9	北京康达	7	中科环保、中钢洛耐、天元宠物、德龙激光、快可电子、海正生物、英集芯
9	北京天元	7	BYD 半导体、中科江南、华之杰、思特威、百合医疗、笛东设计、美农生物
9	北京嘉源	7	中复神鹰、华大智造、无人机、望变电气、海诺尔、盟科药业、联翔股份
12	江苏世纪同仁	6	建科股份、德科立、新视云、灿能电力、通行宝、集萃药康
13	国浩（杭州）	5	七丰精工、东莞证券、广立微、景业智能、联盛化学
13	北京海润天睿	5	冠龙股份、华海清科、新特电气、永泰运、阳光乳业
13	北京大成	5	宏宇五洲、拓山重工、瑜欣电子、蜂助手、隆达股份
16	北京通商	4	凯格精机、博纳影业、国能日新、汉仪股份
17	浙江天册	3	易点天下、昱能科技、福元医药
17	安徽天禾	3	井松智能、晶奇网络、汇成股份
17	北京金诚同达	3	一通密封、九州一轨、荣亿精密
17	北京植德	3	协昌科技、德邦科技、联合化学
17	上海广发	3	禾川科技、聚和股份、芯龙技术
22	湖南启元	2	三一重能、艾布鲁
22	国浩（深圳）	2	慕思股份、熵基科技
22	国浩（南京）	2	华盛锂电、国博电子
22	国浩（北京）	2	卓创资讯、挖金客
22	北京竞天	2	弘业期货、龙芯中科

	公诚		
22	北京德和衡	2	泓淋电力、海看股份
22	上海方达	2	旷视科技、江苏华辰
29	福建至理	1	乔丹体育
29	广东君言	1	维海德
29	广东华商	1	唯特偶
29	国浩（长沙）	1	军信环保
29	国浩（武汉）	1	里得电科
29	国信信扬	1	博盈特焊
29	北京邦盛	1	华卓精科
29	北京观韬中茂	1	经纬恒润
29	北京盈科（郑州）	1	凯雪冷链
29	北京环球	1	盘古智能
29	北京济和	1	永信至诚
29	北京大成（西安）	1	天润科技
29	北京华联	1	宏德股份
29	北京中银（珠海）	1	科创新材
29	北京中银（深圳）	1	则成电子
29	北京中银	1	华如科技
29	北京中子	1	福特科
29	北京世辉	1	电生理
29	上海精诚申衡	1	纳睿雷达

## 2、在会审核

截止 2022 年 3 月 31 日，中国证监会已受理和反馈意见回复的上市公司 IPO 项目合计 565 单（不包括中止审查的上市公司），565 家在会审核的上市公司中，北京中伦、上海锦天城承做 64 家，位居第一。

表：2022 年第一季度上市公司 IPO 在会审核家数律师事务所排名

排名	律师事务所	承做家数	上市公司
1	北京中伦	64	万香科技、三柏硕、三赢兴、上富股份、中加特、中国茶叶、中电港、中荣股份、中集天达、亚派科技、优机股份、信科

			移动、信达证券、兴业汽配、华勤技术、博菱电器、君逸数码、四川郎酒、大庄园集团、天安科技、奥美森、威力传动、威马农机、宏石激光、宝宝巴士、富创精密、尚太科技、川宁生物、广东科茂、康乐卫士、忆恒创源、恒工精密、惠丰钻石、成都华微、敷尔佳、昆工科技、景创科技、极飞科技、歌尔微、海科新源、润贝航空、清大天达、湖北万润、湖山股份、湖州银行、熵能新材、瑞博奥、生泰尔、石羊农科、箭牌家居、紫林醋业、经纬股份、绿通科技、美信科技、致欧科技、航天恒丰、艺虹股份、荣信汇科、衣拉拉、达科为、鄂旅股份、金凯生科、金照明、阿宽食品
1	上海锦天城	64	一彬电子、亚洲硅业、亚通股份、京滨光电、伟测科技、佰维存储、兴协和、农心科技、华航唯实、南王科技、博菲电气、合合信息、合顺兴、嘉华股份、圣晖集成、夏厦精密、多浦乐、天和磁材、宁波远洋、安邦护卫、宏韧医药、富乐德、展新股份、常润股份、康力源、徐矿能源、敏实集团、新华扬、新陆精密、明佳环保、晨光电缆、智信精密、本松新材、来金汽车、格兰尼、浙江亿得、浩辰软件、海特克动力、润泰股份、深圳垒石、溯联股份、白马药业、硕华生命、福贝宠物、福赛科技、联合水务、联盛科技、艺唯科技、英华特、英方软件、赛恩斯、赞同科技、辛帕智能、野风药业、金东方、金润股份、金龙股份、锡南科技、锡装股份、长华化学、阳光集团、青蛙泵业、马鞍山农商银行、麦斯克
3	北京德恒	45	中巨芯、中泰设计、亚科股份、侨龙应急、儒竞科技、八马茶业、原力数字、可川科技、同圆集团、嘉禾生物、国铁科技、天德钰、宝地矿业、微导纳米、恒普科技、扬德环能、晶品特装、智微智能、有研硅、朗坤环境、木仓科技、森泰股份、正大股份、沪鸽口腔、海森药业、海泰新能、深圳豪鹏、燕之屋、瑞能股份、盟固利、真兰仪表、科源制药、科瑞思、紫燕食品、美腾科技、致善生物、舜禹水务、苏州规划、药都农商行、贝迪新材、近岸蛋白、重数传媒、鑫汇科、高德信、龙腾照明
4	北京金杜	34	东南电子、中远通、中集环科、云中马、北京通美、南方路机、南海农商银行、和宏股份、土巴兔、大牧人股份、威士顿、广东建科、德福科技、恩威医药、慧博云通、斯菱股份、无线传媒、明阳电气、朗夫科技、清越科技、港通医疗、源杰科技、爱联科技、环科股份、磨铁集团、科拓股份、联众信息、艾郎科技、诺瓦星云、赛维时代、酒仙网、长青科技、陕西旅游、青城山
5	国浩（杭州）	27	万得凯、中山化工、伟康医疗、光华股份、凯实生物、创显科教、千年舟、升华云峰、华塑科技、博澳股份、固力发、开创电气、彩蝶实业、微策生物、志高股份、数智交院、朗鸿科技、松川仪表、正方软件、民生健康、洪波股份、涛涛车业、港创建材、科润智控、萤石网络、金杨股份、鑫磊股份

5	北京国枫	27	九洲恒昌、创维电器、坤泰股份、基康仪器、帝奥微、恒勃股份、恒邦能源、戈尔德、新疆新华、木业股份、欣灵电气、正特股份、毕得医药、水治理、洲宇集团、海昌华、源飞宠物、益中亘泰、立新能源、芯微电子、荣大科技、辰奕智能、长盈通、阜康医疗、首创证券、鹰之航、黔通智联
7	浙江天册	21	丰立智能、元创股份、利仁科技、同星科技、和泰机电、唯都股份、国泰环保、大洋世家、宝立食品、宾酷网络、得乐康、护童科技、朝晖股份、格力博、浙江国祥、珠城科技、碧橙数字、福斯达、立方控股、英特科技、赛克思
8	北京君合	17	中科飞测、天铭科技、么麻子、广康生化、德尔玛、播恩集团、星环科技、楚环科技、永兴东润、永顺泰、派格生物、百利天恒、盛诺基、绿联智能、英科新创、鑫远股份、铖昌科技
9	广东信达	16	卡莱特、固高科技、安培龙、德明利、新莱福、智特奇、汇成真空、玛格家居、睿智融科、科莱瑞迪、美好医疗、美庐生物、聚合科技、致尚科技、通达创智、飞南资源
9	北京康达	16	仁信新材、佛山水务、光大同创、天键股份、扬翔股份、智迪科技、柏承科技、汇联股份、泰德股份、热像科技、百通能源、盛时股份、科隆新能、蓝箭电子、赛灵药业、雅宝电子
11	江苏世纪同仁	15	东莞银行、华道股份、大丰农商银行、昆山农商银行、柏诚科技、波长光电、彝星新材、磁谷科技、联迪信息、达利凯普、通达海、金源装备、长江都市、顺德农商行、骄成股份
11	国浩（上海）	15	上房服务、上海建科、中淳高科、华人健康、常青科技、朗威股份、未来电器、江瀚新材、特尔玛、祥云股份、纽克斯、维科精密、美硕科技、金橙子、雄程海洋
13	北京金诚同达	14	中建投租赁、乾元浩、全美在线、华达股份、天南电力、奥浦迈、恒尚股份、津同仁、浩瀚深度、渤海证券、电子网、隆基电磁、雨中情、鲜美来
13	上海通力	14	中科磁业、云汉芯城、友升股份、嘉好股份、多利科技、宏源药业、康为世纪、思尔芯、文华财经、润阳股份、素士科技、维嘉科技、联影医疗、速度时空
15	湖南启元	12	华慧能源、博大科工、天济草堂、山外山、崇德科技、恒昌医药、智同生物、欧克科技、正业设计、联智科技、飞沃科技、麒麟信安
16	北京天元	11	世纪恒通、东星医疗、中化能源、天山电子、恒达新材、欧晶科技、泰禾股份、灿瑞科技、燕文物流、科净源、莱恩精工
16	北京大成	11	三峡银行、中健康桥、书香门地、北方长龙、嘉缘花木、广州银行、惠柏新材、浙江丰茂、珊溪水利、用友金融、长城信息
18	国浩（深圳）	9	广浩捷、新通药物、杰理科技、洋紫荆、矩阵股份、美利信、美新科技、金海通、麦士德福
18	北京嘉源	9	中信金属、亿力机电、日日顺、春城热力、江河纸业、江盐

			集团、泓博医药、美智光电、陕能股份
20	国浩（北京）	8	中国航油、中重科技、亿钧耀能、剑牌农化、晶禾电子、皓泽电子、鑫宏业、鸿日达
21	北京海润天睿	6	三未信安、信音电子、国铭铸管、正海科技、炜冈科技、胜通能源
21	北京植德	6	思维造物、杰华特、烨隆股份、硅烷科技、芯愿景、鸿铭股份
21	上海方达	6	乖宝宠物、彩虹新能、数聚智连、欧冶云商、诺诚健华、钜泉光电
21	上海广发	6	凯金能源、太美科技、昊帆生物、江顺科技、联合精密、通力科技
25	北京通商	5	亚光股份、国际复材、小影科技、德冠新材、豪恩汽电
25	北京竞天公诚	5	三态股份、丘钛微、新天地、曼恩斯特、鸿盛新材
25	北京德和衡	5	亚华电子、昱琛航空、有屋智能、红星美羚、邦基科技
28	广东华商	4	亿道信息、宏业基、维峰电子、谷麦光电
28	安徽天禾	4	兢强科技、劲旅环境、安天立信、泰达新材
28	北京观韬中茂	4	光隆科技、振华风光、贝隆精密、路维光电
28	北京海问	4	先正达、怡和嘉业、恒泰万博、鼎欣科技
28	北京中银	4	中纺标、思泉新材、新道科技、百康光学
33	国浩（南京）	3	三维股份、星诺奇、翔腾新材
33	北京金杜（成都）	3	云洲智能、吉威空间、盛科通信
33	北京炜衡	3	兴欣新材、好上好、江苏海安农商行
33	北京万商天勤	3	传神语联、六淳科技、昆船智能
37	江苏泰和	2	中卫信、宝艺股份
37	安徽承义	2	万邦医药、荣旗科技
37	国浩（成都）	2	德芯科技、沃文特
37	北京安新	2	五粮泰、耐科装备
37	北京君致	2	中钛集团、华阳新材
37	北京君泽君	2	豪江智能、银河股份
43	陕西林麓	1	华创合成
43	浙江浙经	1	帕瓦股份
43	浙江六和	1	晋椿精密
43	泰和泰	1	容大黄金
43	河北华联	1	众智科技
43	新疆天阳	1	天利股份

43	广东精诚粤衡	1	派特尔
43	广东竞德	1	格林循环
43	广东国晖	1	瑞科汉斯
43	广东君言	1	冰峰饮料
43	国浩（长沙）	1	湖南裕能
43	国浩（苏州）	1	隆扬电子
43	国浩（广州）	1	思柏科技
43	北京齐致	1	信通电子
43	北京盈科（上海）	1	泰源环保
43	北京盈科	1	恒进感应
43	北京浩天信和	1	时代银通
43	北京时代九和	1	邦德股份
43	北京德恒（济南）	1	青岛积成
43	北京安杰	1	优炫软件
43	北京君合（广州）	1	奥迪威
43	北京众天	1	中兵通信
43	北京京师	1	太川股份
43	上海金茂	1	鼎际得
43	上海邦信阳中建中汇	1	普莱得
43	上海璞明	1	天新药业
43	上海海华永泰	1	晋拓科技
43	上海汇业	1	亿能电力
43	上海天衍禾	1	安芯电子
43	上海天璇	1	玮硕恒基
43	上海君伦	1	龙江和牛
43	上海先诚	1	胜利监理
43	上海仁盈	1	金泉股份