

IWUDAO数据库

DATABASE

www.iwudao.tech



2024年年度报告

上市公司IPO市场分析

IWUDAO研究院

辅导、报审、过会、发行、上市，全流程实时追踪，高质量原始数据

多数据源相互佐证，数据可追溯

市场360度全景图，深度洞察一级股权市场



扫码关注
追踪IWUDAO研究院最新报告



吾道APP用户端

- 省心之悟 搜索有道 -

核心功能

- 法律法规库
- 公司资本运作
- 企业信用检索
- 监管审核问题
- 吾道研究院

便捷搜索

升级搜索路径设计，类别清晰，轻松查阅企业信用信息、资本操作及监管问答



目录

一、IPO 市场总览.....	1
(一) 已发行上市情况.....	1
1、发行规模.....	1
2、板块分布.....	3
3、区域分布.....	3
4、行业分布.....	5
5、企业性质.....	6
6、企业规模.....	7
7、发行费用.....	9
(二) 审核情况.....	10
1、审核通过率.....	10
2、项目成功率.....	11
(三) 在审情况.....	21
1、计划募资规模.....	23
2、板块分布.....	24
3、区域分布.....	24
4、行业分布.....	27
5、企业性质.....	28
(四) 上市辅导情况.....	29
1、板块分布.....	29
2、区域分布.....	29
二、券商 IPO 排名.....	31
(一) 已发行上市排名.....	31
1、发行家数.....	31
2、主承销金额.....	34
3、区域.....	36
4、行业.....	39
5、企业性质.....	42
6、企业规模.....	44
7、发行表现.....	48
8、发行费用.....	51
(二) 审核排名.....	53
1、审核通过率.....	53
2、项目周期.....	54
(三) 项目储备排名.....	55
1、已过会待发行.....	55
2、在会审核.....	61
3、上市辅导.....	67

A 股 IPO 市场分析（2024 年度）

吾道研究院

数据来源：监管部门公开信息、上市公司公告、吾道科技（www.iwudao.tech）

一、IPO 市场总览

截止 2024 年 12 月 31 日，2024 年国内 A 股 IPO 市场已完成上市 100 家，募集资金金额合计 668.30 亿元。其中，**中信证券**保荐 11 家、主承销 108.37 亿元，家数、金额分别位居行业第一，**中信建投**、**华泰联合**分列二、三位。

从发行审核上来看，2024 年国内 A 股 IPO 通过上市委审核 53 家、被否 1 家、暂缓表决 3 家、取消审核 2 家，审核通过率 92.98%。

此外，截止 2024 年 12 月 31 日，国内 A 股 IPO 市场交易所在审 188 家，地方证监局辅导备案 1,610 家，项目储备方面与往年持平。

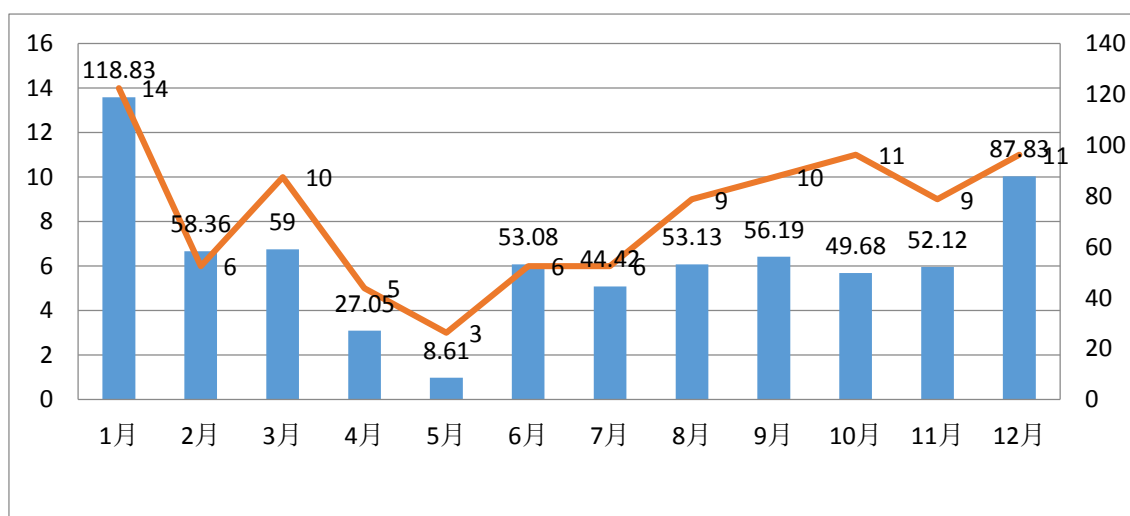
（一）已发行上市情况

1、发行规模

2024 年，国内 A 股 IPO 市场已完成上市 100 家，募集资金金额合计 668.30 亿元，相比 2023 年（上市 313 家，募资总额 3,563.41 亿元）有明显的下降，A 股 IPO 市场的逻辑，已经产生了根本性的变化。

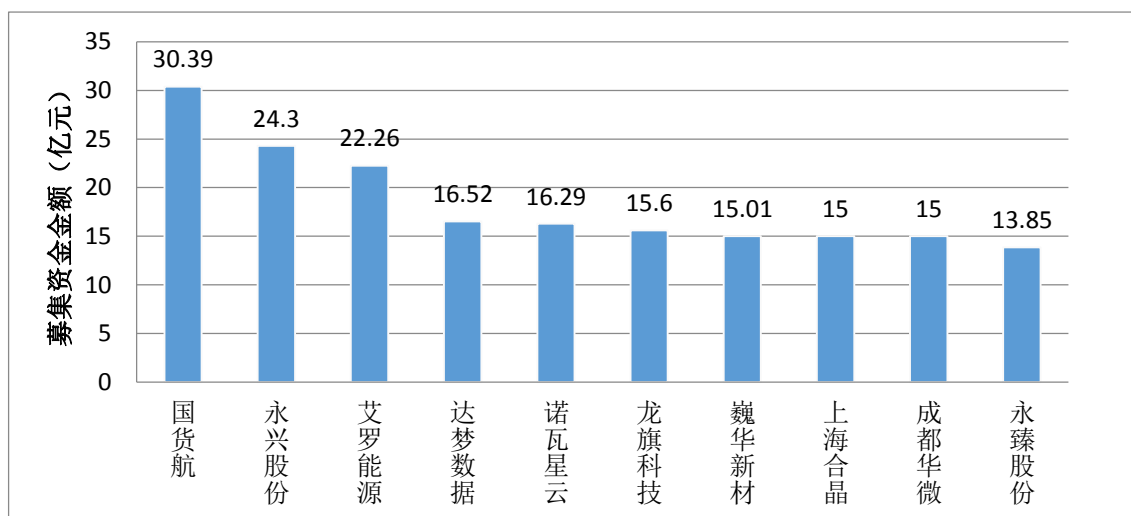
从月度发行情况看，监管层的“调控之手”并未放松，IPO 市场在上半年明显收缩了上市节奏，但在下半年有所回升，最终创下了近年来的上市低谷。

图：2024 年国内 A 股 IPO 市场每月完成家数及募集资金金额情况



从募集资金金额来看，100 家已完成上市的公司中，募集资金金额最高为国货航，但募集资金金额仅为 30.39 亿元，募集资金金额最低为芭薇股份，募集资金金额为 0.53 亿元。

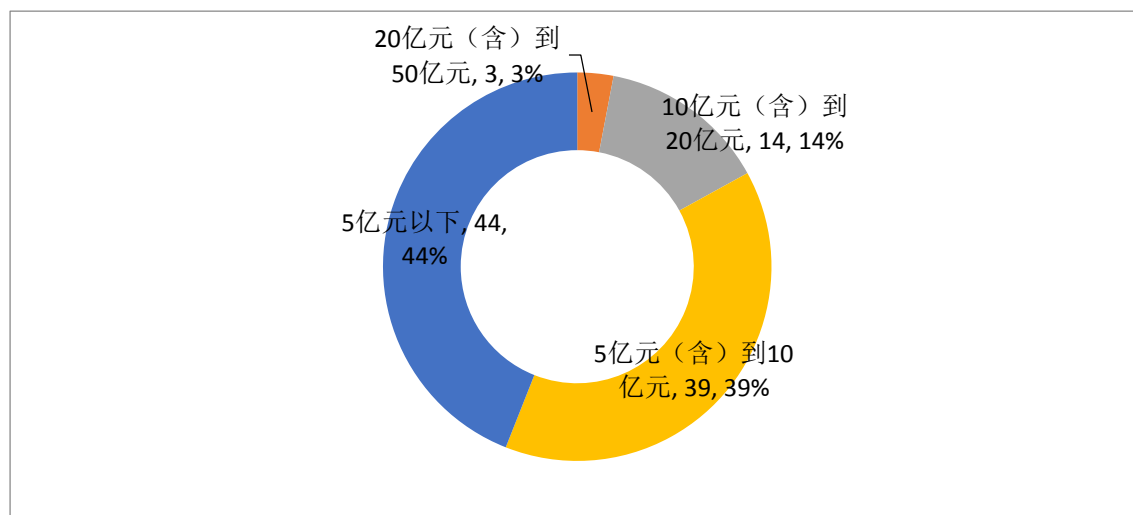
图：2024 年国内 A 股 IPO 市场已上市公司募集资金金额情况（前十名）



从募集资金金额区间来看，中小型上市公司占据了绝对的主流。

100 家已完成上市的公司中，20 亿元到 50 亿元之间（包括 20 亿元）的上市公司共有 3 家，10 亿元到 20 亿元之间（包括 10 亿元）的上市公司共有 14 家，5 亿元到 10 亿元之间（包括 5 亿元）的上市公司共有 39 家，5 亿元以下的上市公司共有 44 家。

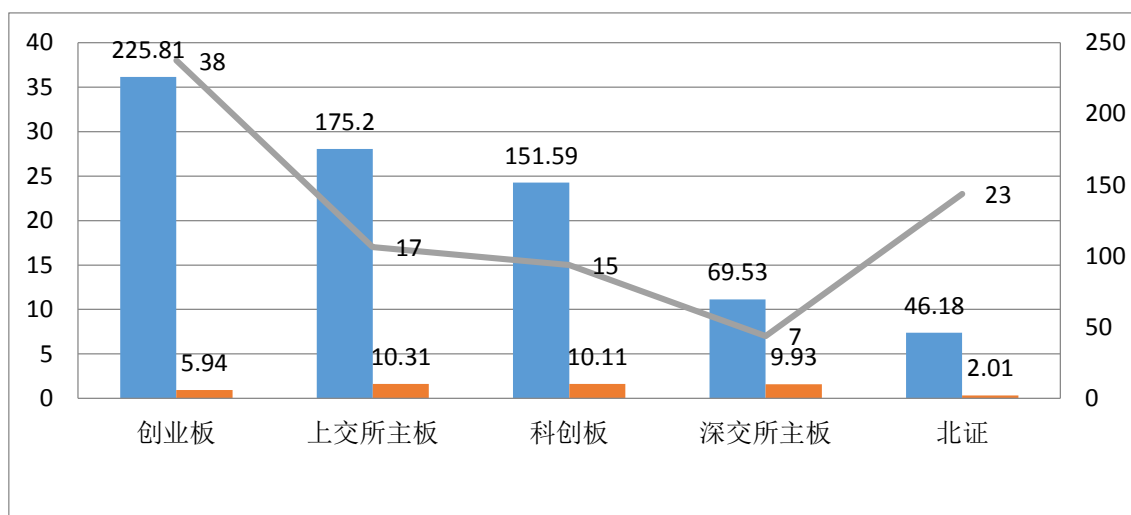
图：2024 年国内 A 股 IPO 市场已上市公司募资金额分布情况



2、板块分布

从上市板块来看, 2024 年国内 A 股 IPO 市场融资家数最多、融资金额最多的是**创业板**, 融资家数 38 家, 募集资金金额 225.81 亿元, 平均募集资金金额 5.94 亿元。

图：2024 年国内 A 股 IPO 市场已上市公司板块分布情况



3、区域分布

根据上市公司注册地统计, 2024 年合计 17 个省 (包括直辖市) 完成了 100 家 A 股 IPO 项目。从融资家数来看, **广东省、浙江省、江苏省** 分别有 17 家、17 家、16 家公司完成 IPO, 位居前三, 其中**广东省、浙江省** 并列第一; 从融资金额来看, **广东省、浙江省、江苏省** 募集资金总额分别为 115.56 亿元、110.81 亿元、94.45 亿元, 位居前三。

表：2024 年全国省（直辖市）国内 A 股 IPO 市场已上市公司家数排名

排名	省（直辖市）	发行家数	募资金额（亿元）	上市公司
1	广东省	17	115.56	乔锋智能、博实结、壹连科技、广合科技、强达电路、拉普拉斯、欧莱新材、永兴股份、汇成真空、绿联科技、美信科技、美新科技、胜业电气、芭薇股份、长联科技、骏鼎达、龙图光罩
1	浙江省	17	110.81	中力股份、众鑫股份、利安科技、力聚热能、太湖远大、宏鑫科技、富特科技、巍华新材、托普云农、捷众科技、方正阀门、海昇药业、联芸科技、聚星科技、艾罗能源、蓝宇股份、贝

				隆精密
3	江苏省	16	94.45	万源通、万达轴承、中瑞股份、健尔康、先锋精科、华阳智能、无锡鼎邦、星德胜、林泰新材、永臻股份、珂玛科技、瑞华技术、盛景微、肯特股份、苏州天脉、西典新能
4	上海市	8	80.10	上海合晶、博隆技术、合合信息、安乃达、小方制药、灿芯股份、益诺思、龙旗科技
5	安徽省	7	22.34	中草香料、佳力奇、强邦新材、科拜尔、红四方、铜冠矿建、雪祺电气
6	北京市	5	53.54	云星宇、北自科技、博科测试、国科天成、国货航
6	四川省	5	35.62	佳驰科技、六九一二、成电光信、成都华微、瑞迪智驱
6	湖北省	5	33.86	平安电工、康农种业、戈碧迦、港迪技术、达梦数据
9	山东省	4	27.85	中创股份、博苑股份、腾达科技、键邦股份
9	河北省	4	23.81	上大股份、无线传媒、爱迪特、科力装备
9	福建省	4	22.64	中仑新材、慧翰股份、星辰科技、铁拓机械
12	陕西省	2	18.39	科隆新材、诺瓦星云
12	河南省	2	7.80	许昌智能、速达股份
14	重庆市	1	6.64	新铝时代
14	湖南省	1	6.62	金天钛业
14	内蒙古自治区	1	6.48	英思特
14	新疆维吾尔自治区	1	1.77	科力股份

从地级市（区）来看，广东省深圳市有 7 家公司完成 IPO，位列第一，江苏省苏州市、江苏省常州市各有 5 家公司完成 IPO，并列第二；广东省深圳市、江苏省苏州市、浙江省杭州市融资金额分别为 54.82 亿元、37.17 亿元、36.61 亿元，从募集资金总额来看位居前三。

表：2024 年全国地级市（区）国内 A 股 IPO 已上市公司家数排名（前二十名）

排名	地级市（直辖市 下辖区）	发行 家数	募资金额 （亿元）	上市公司
1	广东省深圳市	7	54.82	博实结、壹连科技、强达电路、拉普拉斯、绿联科技、骏鼎达、龙图光罩
2	江苏省苏州市	5	37.17	万源通、星德胜、珂玛科技、苏州天脉、西典新能
2	江苏省常州市	5	33.74	中瑞股份、健尔康、华阳智能、永臻股份、瑞华技术

4	四川省成都市	4	30.46	佳驰科技、成电光信、成都华微、瑞迪智驱
4	浙江省湖州市	4	26.62	中力股份、力聚热能、太湖远大、富特科技
4	广东省东莞市	4	18.50	乔锋智能、汇成真空、美信科技、长联科技
7	浙江省杭州市	3	36.61	托普云农、联芸科技、艾罗能源
7	广东省广州市	3	32.20	广合科技、永兴股份、芭薇股份
7	安徽省合肥市	3	10.90	科拜尔、红四方、雪祺电气
10	湖北省武汉市	2	21.80	港迪技术、达梦数据
10	浙江省绍兴市	2	16.30	巍华新材、捷众科技
10	福建省厦门市	2	13.93	中仑新材、星辰科技
10	河北省秦皇岛市	2	13.65	爱迪特、科力装备
10	上海市浦东新区	2	12.68	灿芯股份、益诺思
10	浙江省金华市	2	11.56	众鑫股份、蓝宇股份
10	江苏省无锡市	2	11.39	无锡鼎邦、盛景微
10	浙江省宁波市	2	7.84	利安科技、贝隆精密
10	湖北省宜昌市	2	4.00	康农种业、戈碧迦
10	浙江省温州市	2	3.96	方正阀门、聚星科技
10	江苏省南通市	2	2.35	万达轴承、林泰新材

4、行业分布

按证监会一级行业统计，2024年完成A股IPO的100家上市公司属于7个一级行业，其中，C制造业、I信息传输、软件和信息技术服务业、M科学研究和技术服务业分别有83家、10家、2家公司完成A股IPO，位居前三；按证监会二级行业统计，C39计算机、通信和其他电子设备制造业、C38电气机械和器材制造业、C34通用设备制造业分别有22家、11家、10家公司完成A股IPO，位居前三。

表：2024年国内A股IPO市场已上市公司行业分布情况（一级行业）

排名	所属行业（一级）	上市家数	募资金额（亿元）
1	C制造业	83	523.97
2	I信息传输、软件和信息技术服务业	10	73.45
3	M科学研究和技术服务业	2	10.21
3	B采矿业	2	4.29
5	G交通运输、仓储和邮政业	1	30.39
5	N水利、环境和公共设施管理业	1	24.30
5	A农、林、牧、渔业	1	1.70

表：2024年国内A股IPO市场已上市公司行业分布情况（二级行业）

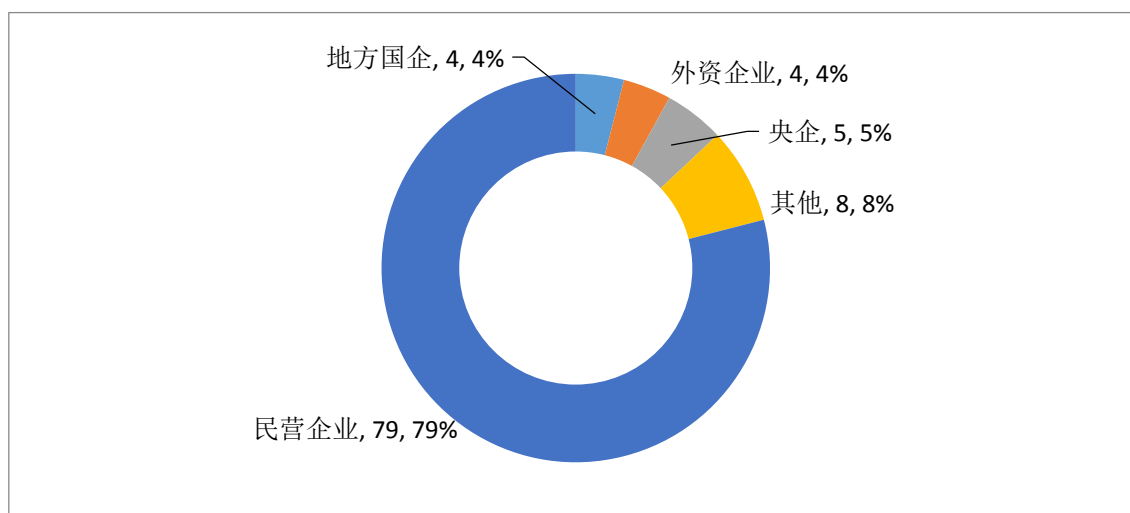
排名	所属行业（二级）	上市家数	募资金额（亿元）
1	C39计算机、通信和其他电子设备制造业	22	175.19
2	C38电气机械和器材制造业	11	85.91
3	C34通用设备制造业	10	70.34

4	I65 软件和信息技术服务业	9	69.69
5	C26 化学原料和化学制品制造业	8	43.61
5	C29 橡胶和塑料制品业	8	30.08
7	C35 专用设备制造业	6	25.16
7	C36 汽车制造业	6	22.01
9	C33 金属制品业	2	14.40
9	C30 非金属矿物制品业	2	10.37
9	C27 医药制造业	2	8.97
9	B11 开采辅助活动	2	4.29
13	G56 航空运输业	1	30.39
13	N77 生态保护和环境治理业	1	24.30
13	C41 其他制造业	1	10.83
13	C22 造纸和纸制品业	1	6.77
13	M73 研究和试验发展	1	6.72
13	C32 有色金属冶炼和压延加工业	1	6.62
13	C43 金属制品、机械和设备修理业	1	6.08
13	C23 印刷和记录媒介复制业	1	3.87
13	I63 电信、广播电视和卫星传输服务	1	3.76
13	C37 铁路、船舶、航空航天和其他运输设备制造业	1	3.75
13	M74 专业技术服务业	1	3.50
13	A01 农业	1	1.70

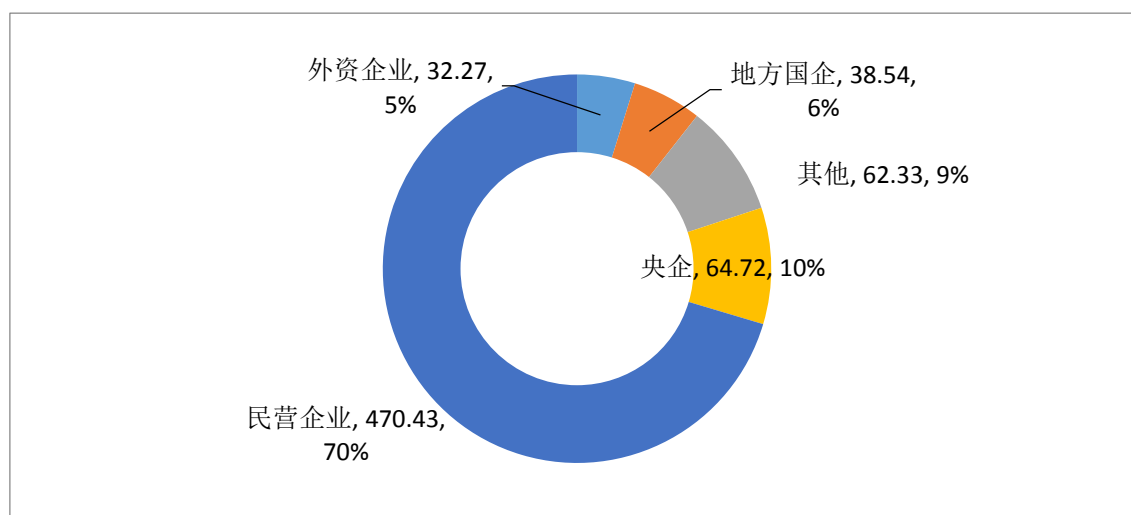
5、企业性质

按照上市公司实际控制人分类统计,2024 年完成 A 股 IPO 的 100 家上市公司中,央企、地方国企、民营企业、外资企业、其他分别有 5 家、4 家、79 家、4 家、8 家,募集资金金额分别为 64.72 亿元、38.54 亿元、470.43 亿元、32.27 亿元、62.33 亿元。

图：2024 年国内 A 股 IPO 市场已上市公司企业性质分布情况（上市家数）



图：2024 年国内 A 股 IPO 市场已上市公司企业性质分布情况（募资金额）

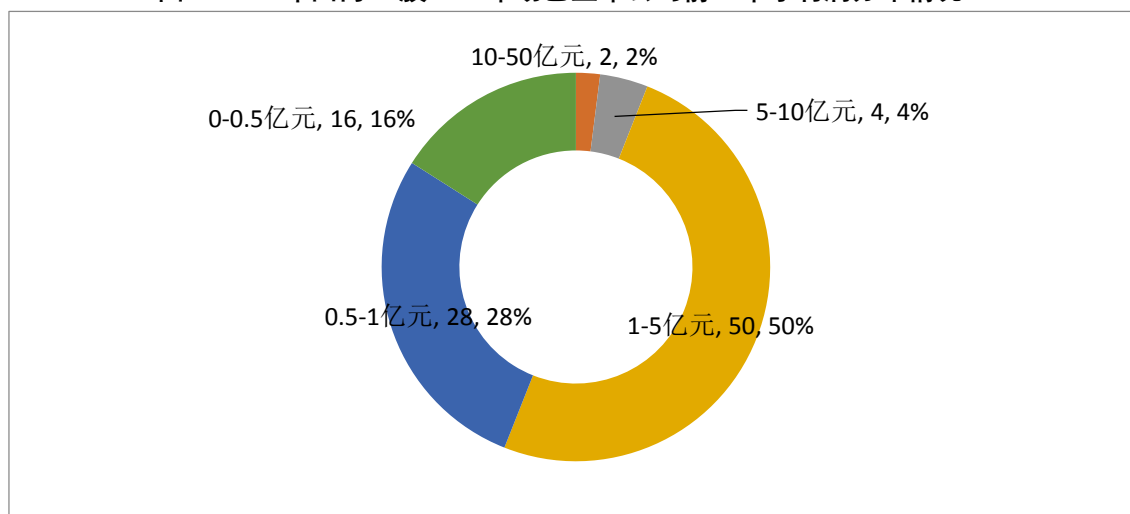


6、企业规模

按公司 IPO 发行上市前一年扣非后净利润测算，100 家上市公司中净利润最高为**艾罗能源**，净利润为 11.20 亿元；净利润最低为**许昌智能**，净利润为 0.25 亿元。

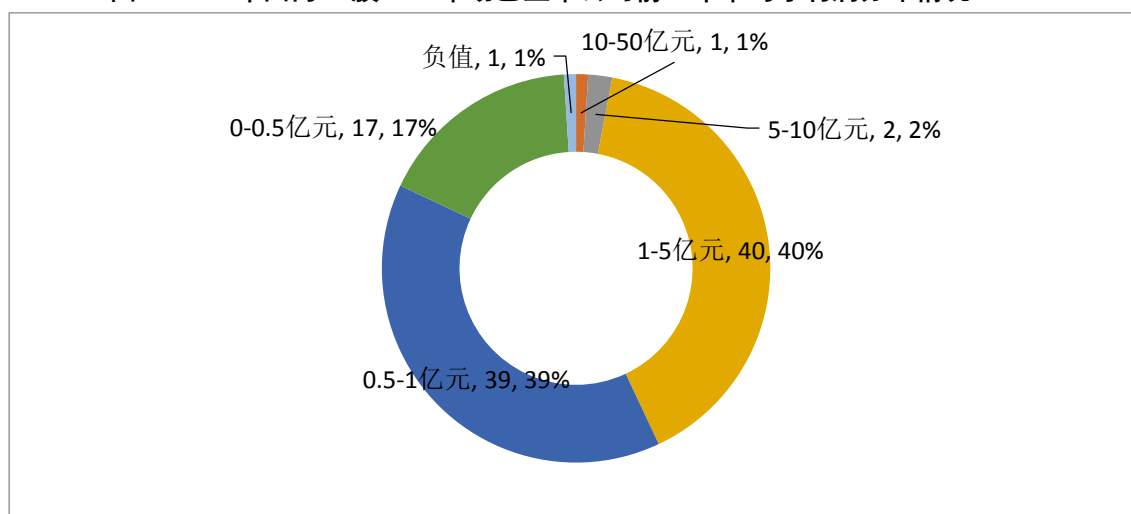
从上市公司净利润区间来看，净利润 10 亿元到 50 亿元（包括 10 亿元）的上市公司共有 2 家，净利润 5 亿元到 10 亿元（包括 5 亿元）的上市公司共有 4 家，净利润 1 亿元到 5 亿元（包括 1 亿元）的上市公司共有 50 家，净利润 0.5 亿元到 1 亿元（包括 0.5 亿元）的上市公司共有 28 家，净利润 0 亿元到 0.5 亿元（包括 0 亿元）的上市公司共有 16 家。

图：2024 年国内 A 股 IPO 市场已上市公司前一年净利润分布情况



按公司 IPO 发行上市前三年扣非后平均净利润测算，100 家上市公司中平均净利润最高为国货航，平均净利润为 27.92 亿元；平均净利润最低为联芸科技，平均净利润为 -0.21 亿元。从上市公司平均净利润区间来看，平均净利润 10 亿元到 50 亿元（包括 10 亿元）的上市公司共有 1 家，平均净利润 5 亿元到 10 亿元（包括 5 亿元）的上市公司共有 2 家，平均净利润 1 亿元到 5 亿元（包括 1 亿元）的上市公司共有 40 家，平均净利润 0.5 亿元到 1 亿元（包括 0.5 亿元）的上市公司共有 39 家，平均净利润 0 亿元到 0.5 亿元（包括 0 亿元）的上市公司共有 17 家，平均净利润为负值的上市公司共有 1 家。

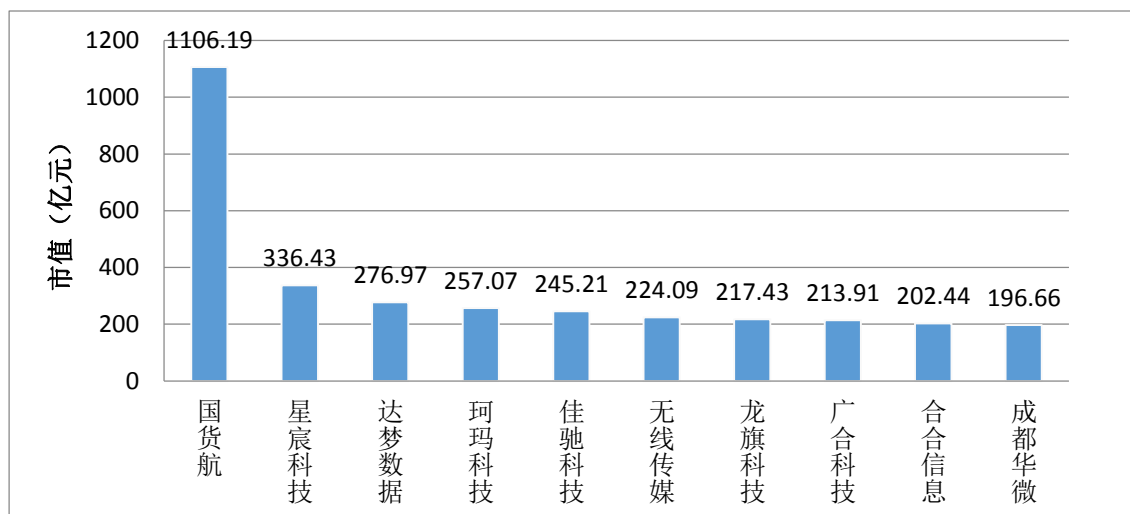
图：2024 年国内 A 股 IPO 市场已上市公司前三年平均净利润分布情况



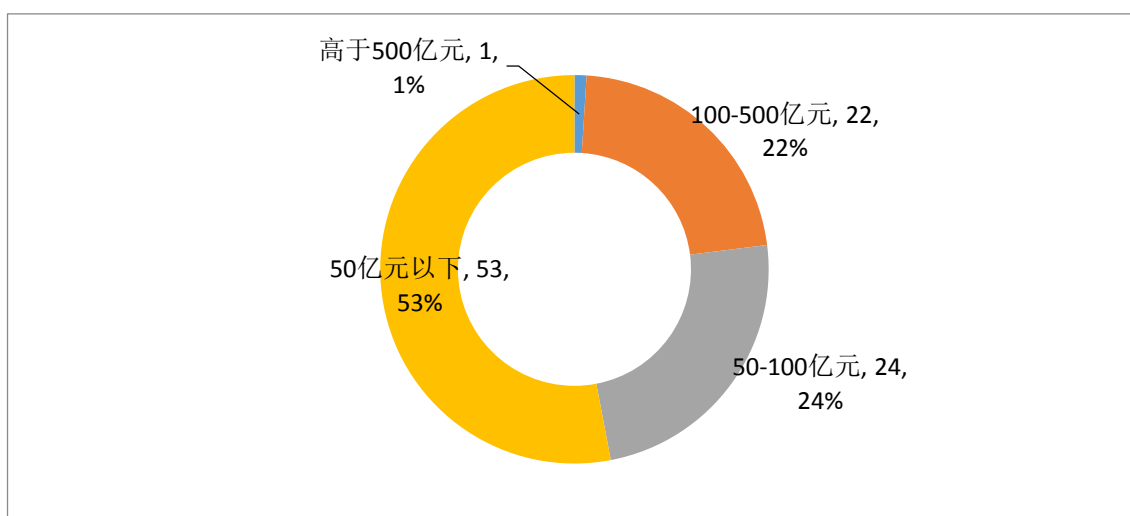
从上市公司市值来看，以 2024 年 12 月 31 日收盘价测算，100 家上市公司中市值最高为国货航，市值高达 1,106.19 亿元；市值最低为无锡鼎邦，市值仅为 9.98 亿元。从上市公司市值区间来看，市值高于 500 亿元（包括 500 亿元）的上市公司共有 1 家，市值 100 亿元到 500 亿元（包括 100 亿元）的上市公司共有 22 家，市值 50 亿元到 100 亿元（包括 50

亿元) 的上市公司共有 24 家, 市值 50 亿元以下的上市公司共有 53 家,

图：2024 年国内 A 股 IPO 市场已上市公司市值情况（前十名）



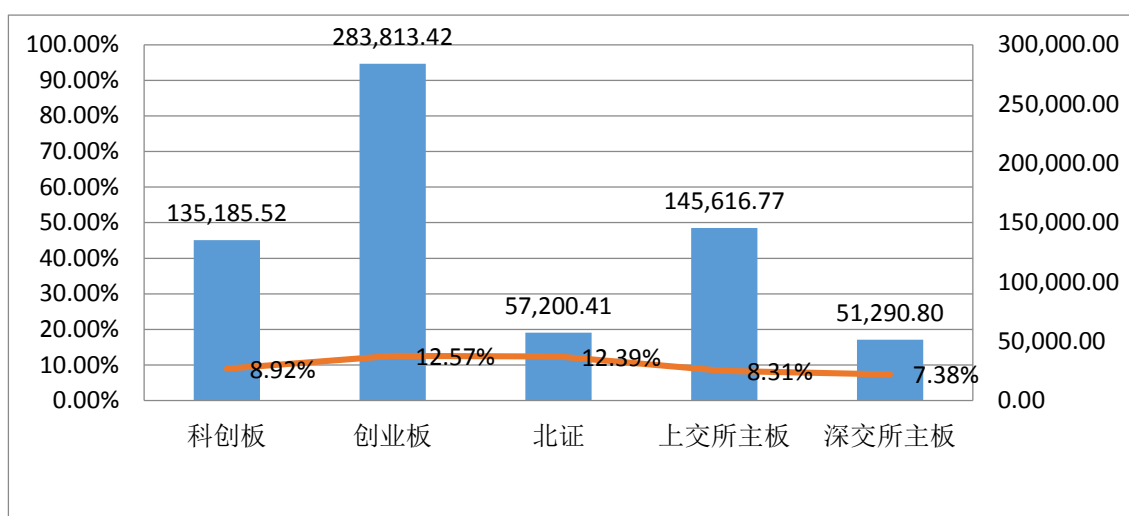
图：2024 年国内 A 股 IPO 市场已上市公司市值分布情况



7、发行费用

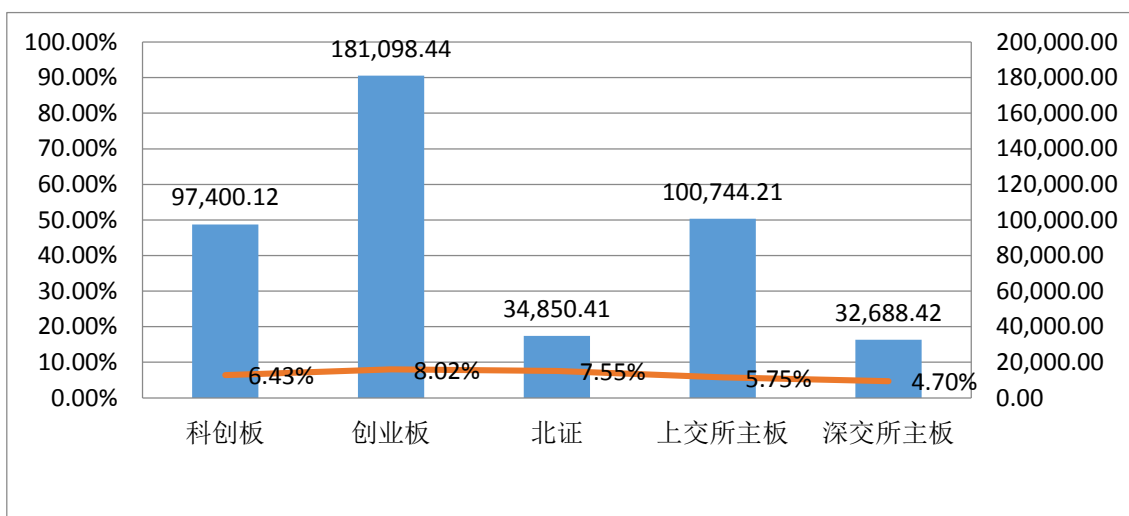
2024 年, 100 家完成 A 股 IPO 的上市公司共支付发行费用合计 673,106.92 万元, 发行费率为 10.07%。各上市板块中, **创业板**支付的发行费用最多、发行费率最高, 金额为 283,813.42 万元, 发行费率为 12.57%。

图：2024 年国内 A 股 IPO 市场已上市公司发行费用分布情况



2024 年，100 家完成 A 股 IPO 的上市公司共支付承销保荐费用合计 446,781.60 万元，承销保荐费率为 6.69%。各上市板块中，**创业板**支付的承销保荐费用最多、承销保荐费率最高，金额为 181,098.44 万元，承销保荐费率为 8.02%。

图：2024 年国内 A 股 IPO 市场已上市公司承销保荐费用分布情况



（二）审核情况

1、审核通过率

2024 年，国内 A 股 IPO 市场通过上市委会议审核 53 家、被否 1 家、暂缓表决 3 家、取消审核 2 家。审核通过率较去年同期提升较为明显，从 2023 年的 88.85% 提升至 92.98%。各上市板块中，科创板、创业板的审核通过率最高，为 100%；深交所主板的审核通过率最低，为 66.67%。

表：2024年国内A股上市委会议不同上市板块审核通过率

上市板块	通过	未通过	暂缓表决	取消审核	审核通过率
科创板	10	-	-	-	100%
创业板	9	-	-	1	100%
北证	24	-	2	-	92.31%
上交所主板	8	1	-	-	88.89%
深交所主板	2	-	1	1	66.67%
合计	53	1	3	2	92.98%

2、项目成功率

除被否外，在实际工作中存在项目审核期间撤回以及审核通过后公司终止IPO申请的情形。2024年，国内A股市场撤回IPO申请438家，创下历史新高。其中，有3家公司虽已通过交易所上市委会议但超过核准文件有效期而终止申请，有68家公司通过上市委会议但主动申请终止，367家公司系在审期间撤回申请。

考虑到项目审核期间撤回或被否导致终止的情况下，我们认为项目成功率是更好反映审核通过情况的指标。2024年，国内A股IPO市场的项目成功率较去年同期下降非常明显，从2023年的48.02%下降至12.06%。

表：2024年国内A股IPO市场终止撤回申请情况

公司名称	上市板块	计划募集资金金额（亿元）	IPO首次披露时间	交易所受理时间	公司撤回IPO申请披露时间	撤回类型	是否本会通过
澳斯康	科创板	30.00	2020-06-24	2022-06-29	2024-01-02	发行审核期间撤回申请	-
华理生物	科创板	8.00	2022-12-29	2022-06-23	2024-01-03	发行审核期间撤回申请	-
爱科百发	科创板	19.97	2023-06-29	2023-04-20	2024-01-08	发行审核期间撤回申请	-
捍宇医疗	科创板	17.22	2022-06-08	2023-03-01	2024-01-16	发行审核期间撤回申请	-
诚捷智能	科创板	5.87	2023-06-09	2023-06-30	2024-01-19	发行审核期间撤回申请	-
中科合成	科创板	8.25	2023-05-22	2022-12-30	2024-01-26	发行审核期间撤回申请	-
澎立生物	科创板	6.01	2023-06-30	2023-03-27	2024-02-05	发行审核期间撤回申请	-
科利德	科创板	8.77	2023-06-30	2023-06-15	2024-02-20	发行审核期间撤回申请	-
翌圣生物	科创板	11.09	2023-06-30	2022-06-23	2024-03-20	发行审核期间撤回申请	-
得一微	科创板	12.24	2022-12-30	2022-11-29	2024-03-30	发行审核期间撤回申请	-
捷氢科技	科创板	10.60	2023-05-30	2022-06-28	2024-04-01	发行审核期间撤回申请	-
世和基因	科创板	15.50	2022-08-29	2022-05-16	2024-04-02	发行审核期间撤回申请	-
爱康生物	科创板	6.00	2023-06-30	2022-09-29	2024-04-09	发行审核期间撤回申请	-
朗视仪器	科创板	3.26	2023-05-31	2022-06-29	2024-04-10	发行审核期间撤回申请	-
艾柯医疗	科创板	10.39	2023-06-30	2023-04-20	2024-04-11	发行审核期间撤回申请	-
芯谷微	科创板	8.50	2023-06-29	2023-05-05	2024-04-17	发行审核期间撤回申请	-
健耕医药	科创板	10.23	2022-10-19	2022-11-24	2024-04-23	发行审核期间撤回申请	-

国宏工具	科创板	3.67	2022-12-21	2023-06-30	2024-04-28	发行审核期间撤回申请	-
明朝万达	科创板	3.64	2023-06-29	2022-12-30	2024-04-29	发行审核期间撤回申请	-
凯博易控	科创板	15.03	2023-12-27	2023-06-30	2024-05-06	发行审核期间撤回申请	-
恒达智控	科创板	25.00	2023-04-02	2023-09-25	2024-05-11	发行审核期间撤回申请	-
大普技术	科创板	10.53	2023-05-30	2023-06-01	2024-05-21	发行审核期间撤回申请	-
格蓝若	科创板	3.00	2022-11-22	2023-05-05	2024-05-22	发行审核期间撤回申请	-
轩竹生物	科创板	24.70	2022-12-29	2022-09-26	2024-05-24	发行审核期间撤回申请	-
奥拉股份	科创板	30.07	2022-10-10	2022-11-28	2024-05-27	发行审核期间撤回申请	-
四方伟业	科创板	7.18	2023-06-29	2022-11-14	2024-05-28	发行审核期间撤回申请	-
华澜微	科创板	6.57	2021-03-12	2022-12-29	2024-05-28	发行审核期间撤回申请	-
佰聆数据	科创板	4.54	2023-06-05	2022-12-29	2024-05-29	发行审核期间撤回申请	-
芯旺微	科创板	17.29	2022-12-23	2023-06-20	2024-05-30	发行审核期间撤回申请	-
明皊传感	科创板	6.20	2022-12-19	2023-06-30	2024-06-04	发行审核期间撤回申请	-
赢双科技	科创板	8.47	2022-06-21	2023-06-16	2024-06-04	发行审核期间撤回申请	-
锦江电子	科创板	26.91	2023-05-25	2023-06-12	2024-06-05	发行审核期间撤回申请	-
瀚天天成	科创板	35.03	2023-06-28	2023-12-29	2024-06-06	发行审核期间撤回申请	-
华羿微电	科创板	11.00	2023-06-28	2023-06-30	2024-06-07	发行审核期间撤回申请	-
尚水智能	科创板	10.02	2023-05-08	2023-06-30	2024-06-11	发行审核期间撤回申请	-
中圣科技	科创板	20.00	2022-12-27	2023-06-15	2024-06-12	发行审核期间撤回申请	-
云舟生物	科创板	13.26	2023-06-28	2023-06-29	2024-06-13	发行审核期间撤回申请	-
垦拓流体	科创板	8.43	2020-12-25	2023-12-27	2024-06-13	发行审核期间撤回申请	-
信芯微	科创板	15.00	2022-09-28	2023-06-12	2024-06-14	发行审核期间撤回申请	-
赛诺威盛	科创板	6.00	2023-06-29	2023-03-27	2024-06-14	发行审核期间撤回申请	-
德聚技术	科创板	8.75	2023-06-09	2023-12-29	2024-06-24	发行审核期间撤回申请	-
华盾防务	科创板	4.00	2022-06-06	2023-12-29	2024-06-24	发行审核期间撤回申请	-
兆讯科技	科创板	10.10	2021-04-29	2023-06-29	2024-06-24	发行审核期间撤回申请	-
欣诺通信	科创板	6.09	2023-06-28	2023-06-30	2024-06-25	发行审核期间撤回申请	-
亚通新材	科创板	5.08	2023-06-26	2023-06-29	2024-06-25	发行审核期间撤回申请	-
华卓精科	科创板	7.35	2023-12-28	2020-06-24	2024-06-26	通过发审会但主动申请终止	否
渔翁信息	科创板	3.34	2023-05-08	2022-12-29	2024-06-26	发行审核期间撤回申请	-
华光光电	科创板	5.73	2023-06-27	2023-06-29	2024-06-27	发行审核期间撤回申请	-
博创智能	科创板	5.50	2023-06-29	2022-06-08	2024-06-27	发行审核期间撤回申请	-
长风药业	科创板	15.00	2023-06-28	2023-06-09	2024-06-29	发行审核期间撤回申请	-
新扬股份	科创板	9.50	2023-06-29	2023-05-22	2024-06-30	发行审核期间撤回申请	-
联适技术	科创板	5.16	2020-07-03	2023-06-30	2024-07-01	发行审核期间撤回申请	-
伏尔肯	科创板	6.00	2022-06-29	2023-06-30	2024-07-01	发行审核期间撤回申请	-
晶亦精微	科创板	12.90	2023-06-30	2023-06-30	2024-07-02	通过发审会但主动申请终止	是
沃太能源	科创板	10.00	2023-06-20	2022-12-30	2024-07-02	发行审核期间撤回申请	-
尚阳通	科创板	17.01	2023-06-28	2023-05-30	2024-07-03	发行审核期间撤回申请	-
中欣晶圆	科创板	54.70	2020-12-17	2022-08-29	2024-07-03	发行审核期间撤回申请	-
飞潮新材	科创板	9.28	2023-06-21	2023-06-30	2024-07-03	发行审核期间撤回申请	-
硅数股份	科创板	15.15	2023-06-28	2023-05-31	2024-08-09	发行审核期间撤回申请	-
风和医疗	科创板	8.00	2023-06-30	2023-06-30	2024-08-23	发行审核期间撤回申请	-

兴天科技	科创板	5.44	2023-09-28	2023-06-29	2024-08-27	发行审核期间撤回申请	-
百多安	科创板	7.60	2023-06-28	2022-10-19	2024-09-04	发行审核期间撤回申请	-
善康医药	科创板	13.27	2022-06-30	2022-12-21	2024-09-24	发行审核期间撤回申请	-
长泰股份	科创板	4.50	2023-06-26	2023-06-29	2024-09-24	发行审核期间撤回申请	-
和美精艺	科创板	8.00	2022-06-30	2023-12-27	2024-09-25	发行审核期间撤回申请	-
键嘉医疗	科创板	15.01	2022-06-24	2023-04-02	2024-09-26	发行审核期间撤回申请	-
北斗院	科创板	5.08	2023-06-28	2023-05-30	2024-09-26	发行审核期间撤回申请	-
联亚药业	科创板	10.50	2023-03-23	2022-11-22	2024-09-27	发行审核期间撤回申请	-
轩凯生物	科创板	7.69	2022-06-30	2022-12-29	2024-09-29	发行审核期间撤回申请	-
飞骧科技	科创板	15.22	2021-11-26	2022-10-10	2024-10-14	发行审核期间撤回申请	-
如鲲新材	科创板	6.49	2021-06-30	2023-06-29	2024-10-28	发行审核期间撤回申请	-
旷视科技	科创板	60.18	2021-06-17	2021-03-12	2024-11-14	通过发审会但主动申请终止	否
飞仕得	科创板	4.54	2023-06-28	2023-06-05	2024-12-02	发行审核期间撤回申请	-
长光卫星	科创板	26.83	2023-05-26	2022-12-23	2024-12-04	发行审核期间撤回申请	-
中钢马矿院	科创板	5.54	2023-06-16	2022-12-19	2024-12-20	发行审核期间撤回申请	-
润玛股份	创业板	6.55	2023-06-30	2022-06-21	2024-01-02	发行审核期间撤回申请	-
辉芒微	创业板	6.06	2023-06-30	2023-05-25	2024-01-05	发行审核期间撤回申请	-
博纳精密	创业板	5.45	2022-05-23	2023-06-28	2024-01-08	发行审核期间撤回申请	-
汉桐集成	创业板	6.00	2021-12-28	2023-06-28	2024-01-15	发行审核期间撤回申请	-
吉锐科技	创业板	11.00	2023-06-30	2023-05-08	2024-01-17	发行审核期间撤回申请	-
凝固力	创业板	2.27	2023-06-07	2022-12-27	2024-01-18	发行审核期间撤回申请	-
欣捷高新	创业板	12.00	2023-06-27	2023-06-28	2024-01-19	发行审核期间撤回申请	-
菲鹏生物	创业板	25.06	2023-05-19	2020-12-25	2024-02-22	通过发审会但主动申请终止	否
大族封测	创业板	2.61	2023-06-28	2022-09-28	2024-01-31	发行审核期间撤回申请	-
精实测控	创业板	7.00	2022-06-23	2023-06-29	2024-02-05	发行审核期间撤回申请	-
新研工业	创业板	4.00	2023-06-30	2023-06-09	2024-02-07	发行审核期间撤回申请	-
科瑞德	创业板	7.45	2023-09-28	2022-06-06	2024-02-08	发行审核期间撤回申请	-
博菱电器	创业板	3.00	2022-09-28	2021-04-29	2024-02-21	通过发审会但主动申请终止	否
百图股份	创业板	7.64	2023-05-18	2023-06-28	2024-02-28	发行审核期间撤回申请	-
华菱电子	创业板	6.50	2023-06-16	2023-06-26	2024-02-29	发行审核期间撤回申请	-
思索技术	创业板	4.60	2023-06-27	2023-12-28	2024-03-02	发行审核期间撤回申请	-
中鼎恒盛	创业板	10.03	2022-06-27	2023-05-08	2024-03-04	发行审核期间撤回申请	-
晟威机电	创业板	9.80	2021-10-18	2023-06-27	2024-03-06	发行审核期间撤回申请	-
陕西瑞科	创业板	5.57	2023-06-28	2023-06-29	2024-03-07	发行审核期间撤回申请	-
亿联无限	创业板	3.68	2022-09-26	2023-06-28	2024-03-09	发行审核期间撤回申请	-
晶华电子	创业板	5.31	2023-06-26	2023-06-29	2024-03-12	发行审核期间撤回申请	-
一通密封	创业板	5.08	2022-06-23	2020-07-03	2024-03-29	通过发审会但主动申请终止	否
浙江控阀	创业板	3.53	2023-06-30	2022-06-29	2024-03-13	通过发审会但主动申请终止	否
卓立股份	创业板	7.00	2023-06-28	2023-06-30	2024-03-14	发行审核期间撤回申请	-
海宏液压	创业板	6.00	2022-06-27	2023-06-20	2024-03-20	发行审核期间撤回申请	-
青牛技术	创业板	5.00	2022-06-22	2023-06-28	2024-03-21	发行审核期间撤回申请	-
晶奇网络	创业板	2.16	2023-06-28	2020-12-17	2024-05-13	通过发审会但主动申请终止	否
伟本智能	创业板	4.51	2022-06-24	2023-06-21	2024-04-02	发行审核期间撤回申请	-

方向电子	创业板	8.02	2023-06-28	2023-06-28	2024-04-04	发行审核期间撤回申请	-
速迈医学	创业板	5.08	2022-04-18	2023-06-30	2024-04-04	发行审核期间撤回申请	-
皓吉达	创业板	7.00	2023-06-19	2023-09-28	2024-04-04	发行审核期间撤回申请	-
双登股份	创业板	15.75	2022-06-28	2023-06-28	2024-04-09	发行审核期间撤回申请	-
杰锐思	创业板	6.04	2023-09-27	2022-06-30	2024-04-11	发行审核期间撤回申请	-
科凯电子	创业板	10.01	2023-06-30	2023-06-26	2024-04-15	发行审核期间撤回申请	-
科通技术	创业板	20.49	2022-06-29	2022-06-30	2024-04-17	发行审核期间撤回申请	-
优巨新材	创业板	6.50	2023-06-28	2022-06-24	2024-04-19	发行审核期间撤回申请	-
众邦股份	创业板	5.00	2022-06-30	2023-06-28	2024-04-26	发行审核期间撤回申请	-
潍柴雷沃	创业板	50.00	2023-05-15	2023-03-23	2024-04-29	发行审核期间撤回申请	-
华一股份	创业板	8.00	2023-02-17	2022-06-30	2024-04-30	通过发审会但主动申请终止	否
微策生物	创业板	7.75	2022-06-29	2021-11-26	2024-06-09	通过发审会但主动申请终止	否
六淳科技	创业板	4.74	2023-06-26	2021-06-30	2024-05-02	通过发审会但主动申请终止	否
景创科技	创业板	5.00	2023-06-26	2021-06-17	2024-05-07	通过发审会但主动申请终止	否
唐兴科技	创业板	4.26	2022-01-19	2023-06-28	2024-05-08	发行审核期间撤回申请	-
铭基高科	创业板	4.01	2023-05-25	2023-05-26	2024-05-15	发行审核期间撤回申请	-
昆仑新材	创业板	10.00	2022-09-28	2023-06-16	2024-05-17	发行审核期间撤回申请	-
伟星光学	创业板	4.58	2023-06-28	2023-06-30	2024-05-20	发行审核期间撤回申请	-
威达智	创业板	6.50	2023-06-28	2023-06-30	2024-05-21	发行审核期间撤回申请	-
蕊源科技	创业板	15.00	2023-06-29	2022-05-23	2024-05-26	通过发审会但主动申请终止	否
歌尔微	创业板	31.91	2022-06-29	2021-12-28	2024-05-27	通过发审会但主动申请终止	否
乐尔股份	创业板	2.46	2023-06-26	2023-06-30	2024-05-28	发行审核期间撤回申请	-
毅兴智能	创业板	6.20	2023-06-28	2023-06-07	2024-05-29	发行审核期间撤回申请	-
美康股份	创业板	4.35	2022-03-30	2023-06-27	2024-06-01	发行审核期间撤回申请	-
盛凌电子	创业板	6.24	2022-06-27	2023-05-19	2024-06-04	发行审核期间撤回申请	-
丹耀光学	创业板	4.63	2021-06-21	2023-06-28	2024-06-05	发行审核期间撤回申请	-
京磁股份	创业板	5.77	2023-06-28	2022-06-23	2024-06-08	通过发审会但主动申请终止	否
奥德装备	创业板	4.61	2021-06-29	2023-06-30	2024-06-08	发行审核期间撤回申请	-
三清互联	创业板	3.40	2023-01-31	2023-09-28	2024-06-09	发行审核期间撤回申请	-
泛源科技	创业板	5.78	2022-06-24	2022-09-28	2024-06-10	发行审核期间撤回申请	-
元澄科技	创业板	2.83	2023-12-27	2023-05-18	2024-06-10	发行审核期间撤回申请	-
迪嘉药业	创业板	6.31	2022-06-29	2023-06-16	2024-06-12	发行审核期间撤回申请	-
基因科技	创业板	5.04	2022-06-22	2023-06-27	2024-06-13	发行审核期间撤回申请	-
易诚互动	创业板	3.13	2021-09-29	2022-06-27	2024-06-14	发行审核期间撤回申请	-
玮硕恒基	创业板	6.08	2023-05-30	2021-10-18	2024-06-15	通过发审会但主动申请终止	否
斯比特	创业板	6.39	2023-06-26	2023-06-28	2024-06-16	发行审核期间撤回申请	-
江铜铜箔	创业板	20.00	2023-04-27	2022-09-26	2024-06-16	通过发审会但主动申请终止	否
天元航材	创业板	15.39	2020-12-17	2023-06-26	2024-06-17	发行审核期间撤回申请	-
科腾精工	创业板	3.64	2023-06-26	2022-06-23	2024-06-18	通过发审会但主动申请终止	否
熙华检测	创业板	7.56	2022-06-21	2023-06-30	2024-06-19	发行审核期间撤回申请	-
华庄科技	创业板	4.50	2022-12-28	2023-06-28	2024-06-20	发行审核期间撤回申请	-
深演智能	创业板	6.50	2022-06-29	2022-06-27	2024-06-21	发行审核期间撤回申请	-
浙江雅虎	创业板	3.31	2022-06-21	2022-06-22	2024-06-21	通过发审会但主动申请终止	否

国遥股份	创业板	7.64	2023-12-29	2023-06-28	2024-06-22	发行审核期间撤回申请	-
小伦智造	创业板	3.56	2023-06-26	2022-06-24	2024-06-22	通过发审会但主动申请终止	否
开诚生态	创业板	4.12	2022-06-28	2023-06-28	2024-06-23	发行审核期间撤回申请	-
美科科技	创业板	3.92	2022-06-30	2022-04-18	2024-06-23	通过发审会但主动申请终止	否
宇谷科技	创业板	10.94	2023-06-28	2023-06-19	2024-06-23	发行审核期间撤回申请	-
中航科电	创业板	6.38	2023-06-27	2022-06-28	2024-06-24	通过发审会但主动申请终止	否
美晶新材	创业板	15.00	2023-06-27	2023-09-27	2024-06-24	发行审核期间撤回申请	-
海纳医药	创业板	8.50	2023-06-02	2023-06-30	2024-06-24	发行审核期间撤回申请	-
华平智控	创业板	4.22	2023-06-20	2022-06-29	2024-06-25	通过发审会但主动申请终止	否
亚太传动	创业板	5.33	2022-06-30	2023-06-28	2024-06-26	发行审核期间撤回申请	-
宝武碳业	创业板	30.12	2021-06-29	2022-06-30	2024-06-27	通过发审会但主动申请终止	否
中润光能	创业板	23.00	2022-06-14	2023-05-15	2024-06-28	通过发审会但主动申请终止	否
华茂伟业	创业板	10.00	2023-06-06	2023-02-17	2024-06-29	发行审核期间撤回申请	-
福尔达	创业板	11.91	2022-12-15	2022-06-29	2024-06-30	通过发审会但主动申请终止	否
海盛钨业	创业板	4.00	2022-06-30	2023-06-26	2024-06-30	发行审核期间撤回申请	-
志橙股份	创业板	8.00	2022-06-16	2023-06-26	2024-07-01	发行审核期间撤回申请	-
恒昌医药	创业板	7.71	2022-06-29	2022-01-19	2024-07-02	发行审核期间撤回申请	-
祥邦科技	创业板	18.00	2023-06-30	2023-05-25	2024-07-02	发行审核期间撤回申请	-
湘园新材	创业板	2.80	2022-06-23	2022-09-28	2024-07-03	通过发审会但主动申请终止	否
汇乐技术	创业板	7.51	2022-06-27	2023-06-28	2024-07-04	发行审核期间撤回申请	-
联网光电	创业板	5.41	2021-05-12	2023-06-28	2024-07-05	发行审核期间撤回申请	-
百英生物	创业板	10.50	2021-06-30	2023-06-29	2024-07-05	发行审核期间撤回申请	-
创志科技	创业板	5.50	2023-06-16	2022-06-29	2024-07-06	通过发审会但主动申请终止	否
东方四通	创业板	4.74	2022-06-22	2023-06-26	2024-07-06	发行审核期间撤回申请	-
都正生物	创业板	4.93	2022-06-30	2023-06-28	2024-07-07	发行审核期间撤回申请	-
鹰之航	创业板	7.00	2023-06-21	2022-03-30	2024-07-07	通过发审会但主动申请终止	否
麦驰物联	创业板	5.03	2023-06-28	2022-06-27	2024-07-08	通过发审会但主动申请终止	否
数聚智连	创业板	8.00	2022-06-02	2021-06-21	2024-07-09	通过发审会但主动申请终止	否
鸿禧能源	创业板	15.00	2022-06-24	2023-06-28	2024-07-09	发行审核期间撤回申请	-
欧冶云商	创业板	15.01	2022-06-27	2021-06-29	2024-07-10	通过发审会但主动申请终止	否
新视云	创业板	7.02	2022-08-11	2023-01-31	2024-07-10	发行审核期间撤回申请	-
康盛生物	创业板	6.75	2022-06-29	2022-06-24	2024-07-11	通过发审会但主动申请终止	否
赛尔股份	创业板	5.07	2022-06-29	2023-12-27	2024-07-11	发行审核期间撤回申请	-
思客琦	创业板	5.66	2023-04-04	2022-06-29	2024-07-11	通过发审会但主动申请终止	否
国地科技	创业板	5.94	2022-06-27	2022-06-22	2024-07-12	通过发审会但主动申请终止	否
达科为	创业板	8.00	2022-06-30	2021-09-29	2024-08-05	通过发审会但主动申请终止	否
兆尹科技	创业板	4.04	2023-04-26	2023-05-30	2024-07-12	发行审核期间撤回申请	-
山源科技	创业板	6.28	2023-03-31	2023-06-26	2024-07-12	发行审核期间撤回申请	-
腾励传动	创业板	4.29	2022-12-29	2023-04-27	2024-07-20	发行审核期间撤回申请	-
海诺尔	创业板	10.00	2023-06-30	2020-12-17	2024-07-23	通过发审会但主动申请终止	否
鹰峰电子	创业板	8.80	2023-06-16	2023-06-26	2024-07-26	发行审核期间撤回申请	-
万高药业	创业板	6.10	2023-06-30	2022-06-21	2024-07-30	通过发审会但主动申请终止	否
新麦机械	创业板	5.88	2023-06-27	2022-12-28	2024-08-02	发行审核期间撤回申请	-

一品制药	创业板	5.00	2022-06-10	2022-06-29	2024-08-07	通过发审会但主动申请终止	否
埃索凯	创业板	12.00	2023-06-27	2022-06-21	2024-08-09	通过发审会但主动申请终止	否
一道新能	创业板	25.00	2023-06-30	2023-12-29	2024-08-16	发行审核期间撤回申请	-
力高新能	创业板	7.35	2022-10-10	2023-06-26	2024-08-19	发行审核期间撤回申请	-
亚德林	创业板	4.33	2022-10-25	2022-06-28	2024-08-21	通过发审会但主动申请终止	否
鸿安机械	创业板	4.50	2023-06-26	2022-06-30	2024-08-23	通过发审会但主动申请终止	否
中控信息	创业板	10.08	2022-06-21	2023-06-28	2024-08-26	发行审核期间撤回申请	-
贝特电子	创业板	5.50	2023-06-30	2023-06-27	2024-08-28	发行审核期间撤回申请	-
大昌科技	创业板	3.74	2023-06-26	2023-06-27	2024-08-30	发行审核期间撤回申请	-
格林生物	创业板	3.75	2023-06-30	2023-06-02	2024-09-03	发行审核期间撤回申请	-
百诺医药	创业板	10.00	2023-09-21	2023-06-20	2024-09-05	发行审核期间撤回申请	-
景杰生物	创业板	5.14	2023-06-27	2022-06-30	2024-09-11	通过发审会但主动申请终止	否
电子网	创业板	4.01	2023-06-21	2021-06-29	2024-09-13	超过核准有效期终止	否
机械九院	创业板	13.49	2023-05-24	2022-06-14	2024-09-18	通过发审会但主动申请终止	否
中超股份	创业板	12.40	2022-12-30	2023-06-06	2024-09-20	发行审核期间撤回申请	-
开科唯识	创业板	8.00	2023-06-30	2022-12-15	2024-09-22	发行审核期间撤回申请	-
高威科	创业板	3.32	2023-11-01	2022-06-30	2024-09-24	通过发审会但主动申请终止	否
百胜动力	创业板	4.50	2023-06-28	2022-06-16	2024-09-26	通过发审会但主动申请终止	否
盛普股份	创业板	7.07	2023-06-30	2022-06-29	2024-09-28	通过发审会但主动申请终止	否
汉兴能源	创业板	2.85	2023-09-05	2023-06-30	2024-09-29	发行审核期间撤回申请	-
久易股份	创业板	9.38	2023-10-11	2022-06-23	2024-10-12	通过发审会但主动申请终止	否
嘉诺科技	创业板	4.50	2023-09-27	2022-06-27	2024-10-15	通过发审会但主动申请终止	否
日日顺	创业板	27.71	2023-09-01	2021-05-12	2024-10-29	通过发审会但主动申请终止	否
丘钛微	创业板	30.01	2023-06-29	2021-06-30	2024-11-12	发行审核期间撤回申请	-
龙创设计	创业板	4.80	2023-12-28	2023-06-16	2024-10-31	发行审核期间撤回申请	-
万创科技	创业板	4.25	2023-06-29	2022-06-22	2024-11-02	通过发审会但主动申请终止	否
万方科技	创业板	8.10	2023-05-09	2022-06-30	2024-11-05	通过发审会但主动申请终止	否
致远电子	创业板	8.00	2023-06-09	2023-06-21	2024-11-07	发行审核期间撤回申请	-
施美药业	创业板	6.08	2023-09-11	2023-06-28	2024-11-09	发行审核期间撤回申请	-
睿联技术	创业板	11.23	2023-06-26	2022-06-02	2024-11-26	通过发审会但主动申请终止	否
鑫信腾	创业板	5.08	2023-06-30	2022-06-24	2024-11-14	通过发审会但主动申请终止	否
天助畅运	创业板	5.79	2023-05-29	2022-06-27	2024-11-19	通过发审会但主动申请终止	否
泰丰液压	创业板	5.50	2023-05-29	2022-08-11	2024-11-21	通过发审会但主动申请终止	否
衡泰技术	创业板	6.01	2023-09-27	2022-06-29	2024-11-28	通过发审会但主动申请终止	否
佳宏新材	创业板	3.13	2023-06-05	2022-06-29	2024-12-01	通过发审会但主动申请终止	否
海谱润斯	创业板	5.70	2023-06-30	2023-04-04	2024-12-03	发行审核期间撤回申请	-
筠诚和瑞	创业板	5.53	2023-09-28	2022-06-27	2024-12-05	通过发审会但主动申请终止	否
科峰股份	创业板	3.90	2023-06-05	2022-06-30	2024-12-08	通过发审会但主动申请终止	否
新玻电力	北证	1.31	2023-12-26	2023-04-26	2024-01-15	发行审核期间撤回申请	-
思迅软件	北证	7.07	2023-12-28	2023-03-31	2024-01-08	发行审核期间撤回申请	-
箭鹿股份	北证	2.00	2023-06-28	2022-12-29	2024-01-09	发行审核期间撤回申请	-
盛源科技	北证	3.10	2023-12-28	2023-06-30	2024-01-15	发行审核期间撤回申请	-
康亚药业	北证	1.63	2023-06-29	2023-06-16	2024-01-16	发行审核期间撤回申请	-

凯安新材	北证	3.90	2023-12-29	2023-06-30	2024-01-10	发行审核期间撤回申请	-
瑞一科技	北证	4.95	2023-12-29	2023-06-27	2024-01-17	发行审核期间撤回申请	-
南麟电子	北证	6.20	2023-06-29	2022-06-10	2024-01-18	发行审核期间撤回申请	-
森罗股份	北证	1.52	2023-12-18	2023-06-27	2024-01-22	发行审核期间撤回申请	-
华曦达	北证	5.00	2023-12-29	2023-06-30	2024-02-02	发行审核期间撤回申请	-
蓝色星际	北证	5.99	2023-06-28	2022-10-10	2024-01-29	发行审核期间撤回申请	-
聚合科技	北证	2.13	2023-09-28	2022-10-25	2024-02-02	通过发审会但主动申请终止	否
商客通	北证	4.80	2022-06-30	2023-06-26	2024-02-02	发行审核期间撤回申请	-
富耐克	北证	2.00	2023-12-21	2022-06-21	2024-02-06	发行审核期间撤回申请	-
鸿辉光通	北证	2.02	2023-12-14	2023-06-30	2024-02-05	发行审核期间撤回申请	-
森达电气	北证	3.25	2023-07-24	2023-06-26	2024-02-20	发行审核期间撤回申请	-
盛安传动	北证	1.62	2023-12-29	2023-06-30	2024-02-27	发行审核期间撤回申请	-
商信政通	北证	2.23	2023-12-25	2023-09-21	2024-03-01	发行审核期间撤回申请	-
恒丰特导	北证	3.60	2023-06-29	2023-06-27	2024-03-01	发行审核期间撤回申请	-
英普环境	北证	1.75	2023-12-29	2023-06-21	2024-03-15	发行审核期间撤回申请	-
畅想高科	北证	2.22	2023-09-27	2023-05-24	2024-03-15	发行审核期间撤回申请	-
金晟环保	北证	2.77	2023-12-29	2022-12-30	2024-03-25	发行审核期间撤回申请	-
鹏业软件	北证	1.25	2024-03-15	2023-06-30	2024-04-02	发行审核期间撤回申请	-
捷创新材	北证	1.60	2023-06-29	2023-11-01	2024-04-11	发行审核期间撤回申请	-
太川股份	北证	1.54	2023-06-26	2023-06-28	2024-04-03	发行审核期间撤回申请	-
快达农化	北证	2.48	2023-12-29	2023-06-30	2024-04-12	发行审核期间撤回申请	-
智达科技	北证	3.56	2023-12-29	2023-09-05	2024-04-17	发行审核期间撤回申请	-
腾茂科技	北证	1.38	2023-06-30	2023-10-11	2024-04-18	发行审核期间撤回申请	-
梦天门	北证	2.01	2023-12-08	2023-09-27	2024-04-09	发行审核期间撤回申请	-
红东方	北证	12.91	2023-12-29	2023-09-01	2024-04-23	发行审核期间撤回申请	-
中崎股份	北证	0.72	2021-09-07	2023-06-29	2024-04-10	发行审核期间撤回申请	-
弘森药业	北证	4.57	2023-12-29	2023-12-28	2024-04-29	发行审核期间撤回申请	-
安瑞升	北证	2.31	2023-11-27	2023-06-29	2024-05-07	发行审核期间撤回申请	-
蓉中电气	北证	1.11	2023-03-03	2023-05-09	2024-05-08	发行审核期间撤回申请	-
宏中药业	北证	1.78	2023-03-04	2023-06-09	2024-05-09	发行审核期间撤回申请	-
新疆晨光	北证	2.92	2023-03-03	2023-09-11	2024-05-16	发行审核期间撤回申请	-
特美股份	北证	2.08	2023-03-02	2023-06-26	2024-05-16	发行审核期间撤回申请	-
利特尔	北证	1.00	2023-03-04	2023-06-30	2024-04-29	发行审核期间撤回申请	-
宇迪光学	北证	2.65	2023-09-28	2023-05-29	2024-05-20	发行审核期间撤回申请	-
摩尔股份	北证	1.15	2023-03-04	2023-05-29	2024-05-16	发行审核期间撤回申请	-
华亿创新	北证	1.10	2023-05-19	2023-09-27	2024-05-28	发行审核期间撤回申请	-
文昌科技	北证	1.50	2023-06-30	2023-06-05	2024-06-04	发行审核期间撤回申请	-
圣兆药物	北证	12.75	2023-02-28	2023-06-30	2024-06-06	发行审核期间撤回申请	-
永创医药	北证	1.50	2023-06-26	2023-09-28	2024-06-07	发行审核期间撤回申请	-
安美勤	北证	2.33	2023-02-22	2023-06-05	2024-06-14	发行审核期间撤回申请	-
护航科技	北证	1.85	2023-03-02	2023-12-26	2024-06-25	发行审核期间撤回申请	-
公元新能	北证	1.64	2023-06-29	2023-12-28	2024-06-24	发行审核期间撤回申请	-
佳和电气	北证	2.30	2023-03-03	2023-06-28	2024-06-24	发行审核期间撤回申请	-

天演维真	北证	2.00	2023-09-22	2023-12-28	2024-06-25	发行审核期间撤回申请	-
同方瑞凤	北证	1.20	2023-06-29	2023-06-29	2024-07-02	发行审核期间撤回申请	-
恒升医学	北证	2.50	2023-03-02	2023-12-29	2024-07-03	发行审核期间撤回申请	-
埃维股份	北证	1.80	2023-03-01	2023-12-29	2024-07-04	发行审核期间撤回申请	-
春晖仪表	北证	1.50	2023-03-03	2023-06-29	2024-07-30	发行审核期间撤回申请	-
东方智汇	北证	1.83	2023-02-27	2023-12-18	2024-07-24	发行审核期间撤回申请	-
鸿普森	北证	1.27	2023-06-26	2023-12-29	2024-08-02	发行审核期间撤回申请	-
百达智能	北证	2.00	2023-03-03	2023-06-28	2024-08-02	发行审核期间撤回申请	-
东岳机械	北证	1.60	2023-03-30	2023-09-28	2024-08-09	发行审核期间撤回申请	-
科志股份	北证	3.61	2023-03-02	2022-06-30	2024-07-20	超过核准有效期终止	否
鼎欣科技	北证	3.35	2023-09-28	2023-12-21	2024-08-09	发行审核期间撤回申请	-
潜阳科技	北证	2.36	2023-05-19	2023-12-14	2024-08-16	发行审核期间撤回申请	-
金苑种业	北证	3.22	2023-06-30	2023-07-24	2024-09-06	发行审核期间撤回申请	-
宏天信业	北证	1.16	2023-03-02	2023-12-29	2024-09-27	发行审核期间撤回申请	-
双达股份	北证	2.00	2023-03-01	2023-12-25	2024-09-27	发行审核期间撤回申请	-
德孚转向	北证	2.00	2023-06-30	2023-06-29	2024-09-27	发行审核期间撤回申请	-
亚微软件	北证	1.29	2023-03-01	2023-12-29	2024-10-18	发行审核期间撤回申请	-
延安医药	北证	1.83	2023-02-28	2023-09-27	2024-10-18	发行审核期间撤回申请	-
格林司通	北证	1.50	2023-03-02	2023-12-29	2024-10-25	发行审核期间撤回申请	-
今大禹	北证	1.80	2023-03-02	2024-03-15	2024-10-25	发行审核期间撤回申请	-
常荣电器	北证	2.12	2023-06-29	2023-06-29	2024-11-01	发行审核期间撤回申请	-
丰岛食品	北证	2.02	2023-06-26	2023-06-26	2024-11-01	发行审核期间撤回申请	-
兴洋科技	北证	14.53	2023-06-30	2023-12-29	2024-11-08	发行审核期间撤回申请	-
国环科技	北证	2.50	2023-03-01	2023-12-29	2024-11-08	发行审核期间撤回申请	-
胜软科技	北证	1.68	2023-04-02	2023-06-30	2024-11-22	发行审核期间撤回申请	-
珠海鸿瑞	北证	1.83	2023-06-29	2023-12-08	2024-11-29	发行审核期间撤回申请	-
瑞尔竞达	北证	4.73	2023-06-30	2023-12-29	2024-11-29	发行审核期间撤回申请	-
用友金融	北证	6.20	2023-06-29	2021-09-07	2024-11-21	通过发审会但主动申请终止	否
伟邦科技	北证	1.37	2023-03-01	2023-12-29	2024-12-20	发行审核期间撤回申请	-
豪钢重工	北证	3.86	2023-03-03	2023-11-27	2024-12-20	发行审核期间撤回申请	-
毛戈平	上交所主板	11.21	2023-03-03	2023-03-03	2024-01-04	发行审核期间撤回申请	-
药都农商行	上交所主板	16.38	2023-06-30	2023-03-04	2024-01-10	发行审核期间撤回申请	-
中航石油	上交所主板	16.30	2023-05-25	2023-03-03	2024-01-11	发行审核期间撤回申请	-
剑牌农化	上交所主板	11.85	2023-03-04	2023-03-02	2024-01-23	发行审核期间撤回申请	-
临工重机	上交所主板	15.00	2023-02-27	2023-03-04	2024-01-24	发行审核期间撤回申请	-
和特能源	上交所主板	6.00	2023-06-30	2023-09-28	2024-01-29	发行审核期间撤回申请	-
英虎机械	上交所主板	12.87	2023-03-01	2023-03-04	2024-01-31	发行审核期间撤回申请	-
国容股份	深交所主板	8.48	2023-05-10	2023-05-19	2024-02-02	发行审核期间撤回申请	-
科峰智能	上交所主板	8.95	2023-03-03	2023-06-30	2024-02-02	发行审核期间撤回申请	-
一头牛	上交所主板	18.51	2023-06-28	2023-02-28	2024-02-06	发行审核期间撤回申请	-
晶讯光电	深交所主板	5.00	2023-03-02	2023-06-26	2024-02-26	发行审核期间撤回申请	-
安凯特	上交所主板	4.47	2023-06-30	2023-02-22	2024-02-28	发行审核期间撤回申请	-
时代装饰	深交所主板	10.13	2023-06-29	2023-03-02	2024-03-01	发行审核期间撤回申请	-

昆仑联通	上交所主板	5.38	2023-02-27	2023-06-29	2024-06-09	发行审核期间撤回申请	-
恒邦能源	深交所主板	3.95	2023-02-24	2023-03-03	2024-03-05	发行审核期间撤回申请	-
陆海新能	深交所主板	16.00	2023-03-02	2023-09-22	2024-03-08	发行审核期间撤回申请	-
里伍铜业	深交所主板	7.08	2023-03-01	2023-06-29	2024-03-11	发行审核期间撤回申请	-
斯普智能	上交所主板	9.17	2023-03-02	2023-03-02	2024-03-14	发行审核期间撤回申请	-
望圆科技	深交所主板	10.00	2023-03-03	2023-03-01	2024-03-15	发行审核期间撤回申请	-
敏达股份	上交所主板	5.48	2023-03-04	2023-03-03	2024-03-15	发行审核期间撤回申请	-
金田新材	上交所主板	15.66	2023-02-28	2023-02-27	2024-03-19	发行审核期间撤回申请	-
贝利特化学	深交所主板	7.69	2023-03-01	2023-06-26	2024-03-19	发行审核期间撤回申请	-
京阳科技	上交所主板	12.00	2023-06-30	2023-03-03	2024-03-22	发行审核期间撤回申请	-
金盛海洋	上交所主板	9.30	2023-12-29	2023-03-30	2024-03-22	发行审核期间撤回申请	-
樱桃谷	上交所主板	1.84	2023-06-30	2023-03-02	2024-03-26	发行审核期间撤回申请	-
赣州水务	深交所主板	5.54	2023-03-01	2023-09-28	2024-03-26	发行审核期间撤回申请	-
先正达	上交所主板	650.00	2023-06-29	2023-05-19	2024-03-29	通过发审会但主动申请终止	否
道尔道	深交所主板	11.90	2023-03-01	2023-06-30	2024-03-31	发行审核期间撤回申请	-
兴业汽配	上交所主板	13.32	2023-06-15	2023-03-02	2024-04-03	发行审核期间撤回申请	-
大牧人	深交所主板	14.91	2023-03-02	2023-03-01	2024-04-03	发行审核期间撤回申请	-
华艺生态	深交所主板	5.00	2023-06-30	2023-06-30	2024-04-04	发行审核期间撤回申请	-
洲宇设计	深交所主板	8.21	2023-12-28	2023-03-01	2024-04-04	发行审核期间撤回申请	-
明泰股份	上交所主板	9.20	2023-03-03	2023-02-28	2024-04-07	发行审核期间撤回申请	-
江苏设计	深交所主板	5.40	2023-06-30	2023-03-02	2024-04-12	发行审核期间撤回申请	-
力玄运动	上交所主板	20.02	2023-06-27	2023-03-02	2024-04-16	发行审核期间撤回申请	-
重庆军工	上交所主板	9.00	2023-03-03	2023-06-29	2024-04-19	发行审核期间撤回申请	-
儒兴科技	深交所主板	15.00	2023-03-01	2023-06-26	2024-04-23	发行审核期间撤回申请	-
捷翼科技	上交所主板	12.00	2023-06-29	2023-06-30	2024-04-24	发行审核期间撤回申请	-
维赛新材	深交所主板	4.93	2023-03-04	2023-03-01	2024-04-24	发行审核期间撤回申请	-
长城精工	上交所主板	9.58	2023-03-03	2023-04-02	2024-04-26	发行审核期间撤回申请	-
高义包装	深交所主板	7.74	2023-03-03	2023-06-29	2024-04-30	发行审核期间撤回申请	-
升辉新材	上交所主板	6.45	2023-03-01	2023-06-30	2024-05-08	发行审核期间撤回申请	-
英特派	上交所主板	10.96	2023-03-01	2023-06-29	2024-05-09	发行审核期间撤回申请	-
飞速创新	深交所主板	13.54	2023-05-18	2023-03-01	2024-05-11	发行审核期间撤回申请	-
泰盈科技	上交所主板	8.96	2023-03-02	2023-03-03	2024-05-13	发行审核期间撤回申请	-
祥云股份	上交所主板	17.23	2023-03-03	2023-03-03	2024-05-15	发行审核期间撤回申请	-
深蕾科技	深交所主板	15.01	2023-06-26	2023-06-30	2024-05-16	发行审核期间撤回申请	-
东实股份	深交所主板	17.98	2023-02-28	2023-05-25	2024-05-17	发行审核期间撤回申请	-
中乔体育	上交所主板	10.64	2023-02-28	2023-03-04	2024-05-17	发行审核期间撤回申请	-
长江都市	深交所主板	4.56	2023-06-30	2023-02-27	2024-05-19	发行审核期间撤回申请	-
东方科脉	上交所主板	6.00	2023-03-02	2023-06-30	2024-05-20	发行审核期间撤回申请	-
香江电器	深交所主板	5.76	2023-03-03	2023-03-01	2024-05-22	发行审核期间撤回申请	-
金成股份	上交所主板	7.72	2023-06-29	2023-05-10	2024-05-23	发行审核期间撤回申请	-
合诚技术	深交所主板	10.00	2023-06-29	2023-03-03	2024-05-24	发行审核期间撤回申请	-
大洋物流	深交所主板	14.84	2023-03-01	2023-06-28	2024-05-26	发行审核期间撤回申请	-
安特磁材	上交所主板	4.26	2023-06-20	2023-03-02	2024-05-29	发行审核期间撤回申请	-

佳祺仕	上交所主板	6.50	2023-12-26	2023-06-30	2024-05-31	发行审核期间撤回申请	-
森宇股份	深交所主板	10.45	2023-03-02	2023-06-29	2024-05-31	发行审核期间撤回申请	-
德和科技	深交所主板	5.68	2023-03-04	2023-02-27	2024-06-01	发行审核期间撤回申请	-
金标股份	深交所主板	5.96	2023-12-29	2023-02-24	2024-06-02	发行审核期间撤回申请	-
中智股份	上交所主板	37.42	2023-03-04	2023-03-02	2024-06-03	发行审核期间撤回申请	-
百佳年代	上交所主板	15.97	2023-03-01	2023-03-01	2024-06-03	发行审核期间撤回申请	-
菊乐股份	深交所主板	13.63	2023-03-02	2023-03-02	2024-06-03	发行审核期间撤回申请	-
成都高速	上交所主板	12.00	2023-03-03	2023-03-03	2024-06-04	发行审核期间撤回申请	-
新湖期货	上交所主板	9.72	2023-02-24	2023-03-04	2024-06-05	发行审核期间撤回申请	-
金龙股份	上交所主板	21.97	2023-06-30	2023-02-28	2024-06-06	发行审核期间撤回申请	-
中路交科	上交所主板	4.30	2023-03-03	2023-03-01	2024-06-06	发行审核期间撤回申请	-
金万众	上交所主板	6.91	2023-06-15	2023-06-30	2024-06-07	发行审核期间撤回申请	-
圣泰材料	深交所主板	10.46	2023-06-20	2023-12-29	2024-06-07	发行审核期间撤回申请	-
镇海建安	上交所主板	13.00	2023-06-07	2023-06-30	2024-06-11	发行审核期间撤回申请	-
科宝制药	上交所主板	11.19	2023-06-16	2023-03-01	2024-06-12	发行审核期间撤回申请	-
斯贝科技	上交所主板	7.50	2023-06-30	2023-06-29	2024-06-12	发行审核期间撤回申请	-
新纳科技	深交所主板	3.41	2023-03-03	2023-03-01	2024-06-14	发行审核期间撤回申请	-
凯龙洁能	上交所主板	4.80	2023-06-30	2023-06-15	2024-06-14	发行审核期间撤回申请	-
大艺科技	深交所主板	6.13	2023-03-04	2023-03-02	2024-06-15	发行审核期间撤回申请	-
金永和	深交所主板	5.78	2023-02-28	2023-06-30	2024-06-16	发行审核期间撤回申请	-
金鸿新材	深交所主板	8.80	2023-06-30	2023-12-28	2024-06-17	发行审核期间撤回申请	-
亘古电缆	上交所主板	5.77	2023-06-12	2023-03-03	2024-06-17	发行审核期间撤回申请	-
上海生生	上交所主板	9.00	2023-06-28	2023-06-30	2024-06-17	发行审核期间撤回申请	-
感臻智能	深交所主板	8.02	2023-06-26	2023-06-27	2024-06-18	发行审核期间撤回申请	-
侨益股份	深交所主板	5.88	2023-03-03	2023-03-03	2024-06-19	发行审核期间撤回申请	-
长鹰硬科	上交所主板	4.59	2023-03-03	2023-03-01	2024-06-20	发行审核期间撤回申请	-
中顺新科	上交所主板	8.78	2023-04-13	2023-06-29	2024-06-20	发行审核期间撤回申请	-
永祺车业	上交所主板	6.00	2023-03-01	2023-03-04	2024-06-20	发行审核期间撤回申请	-
人本股份	上交所主板	27.02	2023-02-28	2023-03-03	2024-06-20	发行审核期间撤回申请	-
春城热力	深交所主板	6.12	2023-03-02	2023-03-03	2024-06-20	发行审核期间撤回申请	-
远超智慧	深交所主板	6.92	2023-03-04	2023-03-01	2024-06-21	发行审核期间撤回申请	-
新远科技	上交所主板	12.47	2022-11-29	2023-03-01	2024-06-21	发行审核期间撤回申请	-
江苏新安	上交所主板	7.80	2020-06-24	2023-05-18	2024-06-21	发行审核期间撤回申请	-
润光股份	上交所主板	10.30	2022-12-29	2023-03-02	2024-06-21	发行审核期间撤回申请	-
凤登环保	上交所主板	4.60	2023-06-29	2023-03-03	2024-06-21	发行审核期间撤回申请	-
昌亚股份	深交所主板	7.23	2022-06-08	2023-06-26	2024-06-22	发行审核期间撤回申请	-
赞同科技	上交所主板	8.34	2023-06-09	2023-02-28	2024-06-24	发行审核期间撤回申请	-
阜康医疗	上交所主板	5.56	2023-05-22	2023-02-28	2024-06-25	发行审核期间撤回申请	-
品胜电子	深交所主板	7.57	2023-06-30	2023-06-30	2024-06-25	发行审核期间撤回申请	-
新水环保	深交所主板	5.27	2023-06-30	2023-03-02	2024-06-26	发行审核期间撤回申请	-
海安银行	上交所主板	29.31	2023-06-30	2023-03-03	2024-06-26	发行审核期间撤回申请	-
地通控股	上交所主板	7.00	2022-12-30	2023-06-29	2024-06-26	发行审核期间撤回申请	-
安佑生物	深交所主板	11.04	2023-05-30	2023-06-29	2024-06-27	发行审核期间撤回申请	-

绿霸股份	上交所主板	13.50	2022-08-29	2023-03-01	2024-06-27	发行审核期间撤回申请	-
海电运维	上交所主板	8.00	2023-06-30	2023-06-20	2024-06-27	发行审核期间撤回申请	-
五新科技	上交所主板	15.16	2023-05-31	2023-12-26	2024-06-27	发行审核期间撤回申请	-
皇派家居	深交所主板	8.03	2023-06-30	2023-03-02	2024-06-28	发行审核期间撤回申请	-
华宝证券	上交所主板	20.00	2023-06-29	2023-03-04	2024-06-28	发行审核期间撤回申请	-
城建设计	上交所主板	22.67	2022-10-19	2023-12-29	2024-06-28	发行审核期间撤回申请	-
长利新材	上交所主板	50.31	2022-12-21	2023-03-04	2024-06-29	发行审核期间撤回申请	-
三技技术	深交所主板	9.15	2023-06-29	2023-03-01	2024-06-29	发行审核期间撤回申请	-
润际新材	上交所主板	6.01	2023-12-27	2023-03-02	2024-06-30	通过发审会但主动申请终止	否
金陵环境	上交所主板	6.00	2023-04-02	2023-03-03	2024-06-30	发行审核期间撤回申请	-
昌德科技	深交所主板	11.69	2023-05-30	2023-02-24	2024-07-01	发行审核期间撤回申请	-
凤生股份	上交所主板	5.56	2022-11-22	2023-06-30	2024-07-02	发行审核期间撤回申请	-
马鞍山行	深交所主板	17.77	2022-12-29	2023-03-03	2024-07-02	发行审核期间撤回申请	-
朝阳无线	深交所主板	7.27	2022-10-10	2023-06-15	2024-07-03	发行审核期间撤回申请	-
富强科技	深交所主板	10.01	2023-06-29	2023-06-20	2024-07-04	发行审核期间撤回申请	-
南航通航	深交所主板	5.90	2021-03-12	2023-06-07	2024-07-05	发行审核期间撤回申请	-
卓谊生物	深交所主板	10.00	2023-06-05	2023-06-16	2024-07-08	发行审核期间撤回申请	-
欣兴工具	上交所主板	5.60	2022-12-23	2023-06-30	2024-07-19	发行审核期间撤回申请	-
中法水务	上交所主板	2.86	2022-12-19	2023-03-03	2024-07-29	发行审核期间撤回申请	-
宝众宝达	上交所主板	10.00	2022-06-21	2023-06-30	2024-08-06	发行审核期间撤回申请	-
星邦智能	上交所主板	14.04	2023-05-25	2023-03-04	2024-08-07	发行审核期间撤回申请	-
中加特电气	深交所主板	8.00	2023-06-28	2023-02-28	2024-08-17	发行审核期间撤回申请	-
理研股份	上交所主板	4.88	2023-06-28	2023-06-30	2024-08-26	发行审核期间撤回申请	-
春晖能源	上交所主板	6.91	2023-05-08	2023-06-12	2024-08-29	发行审核期间撤回申请	-
欧菲斯	深交所主板	10.30	2022-12-27	2023-06-28	2024-09-07	发行审核期间撤回申请	-
图特家居	深交所主板	6.90	2023-06-28	2023-06-26	2024-09-14	发行审核期间撤回申请	-
芬尼科技	深交所主板	8.50	2020-12-25	2023-03-03	2024-09-25	发行审核期间撤回申请	-
三晶股份	上交所主板	12.04	2022-09-28	2023-03-03	2024-10-09	通过发审会但主动申请终止	否
知原药业	深交所主板	7.01	2023-06-29	2023-04-13	2024-10-21	发行审核期间撤回申请	-
海达光能	上交所主板	6.31	2023-06-09	2023-03-01	2024-10-21	发行审核期间撤回申请	-
新黎明	上交所主板	5.58	2022-06-06	2023-02-28	2024-11-01	通过发审会但主动申请终止	否
宏石激光	深交所主板	13.20	2021-04-29	2023-03-02	2024-01-26	超过核准有效期终止	否
新特能源	上交所主板	88.00	2023-06-28	2023-03-04	2024-12-24	通过发审会但主动申请终止	否
米格新材	创业板	5.02	2023-06-26	2023-06-27	2024-12-31	通过发审会但主动申请终止	是

注：计划募集资金金额用最新披露的招股说明书数据/撤回原因分为：通过上市委会议但超过核准文件有效期/通过上市委会议但主动申请终止/发行审核期间撤回。

（三）在审情况

截止 2024 年 12 月 31 日，交易所在审的国内 A 股 IPO 项目合计 188 单。其中，已出具问询函的 IPO 项目 103 单，已受理 44 单，暂缓表决 1 单，中止审查 40 单。

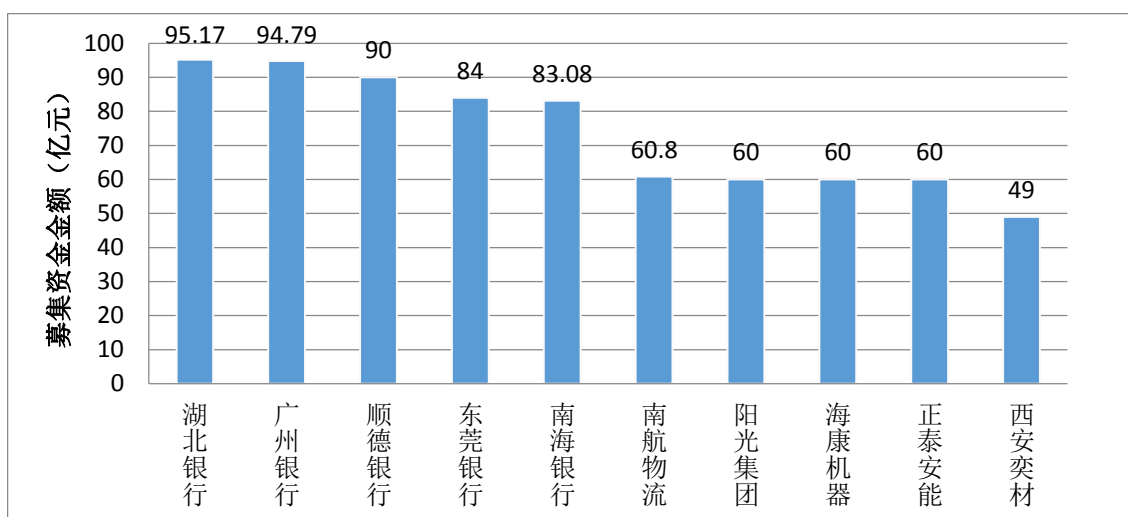
表：2024年国内A股IPO市场中止审查情况

公司名称	上市板块	计划募集资金金额（亿元）	交易所受理时间	公司中止IPO申请披露时间	中止申请原因
长光辰芯	科创板	15.57	2023-06-30	2024-09-30	财务报告到期
城市梦工厂	创业板	5.20	2023-06-28	2024-09-30	财务报告到期
江苏永成	创业板	4.82	2023-05-30	2024-09-30	财务报告到期
德斯泰	创业板	4.00	2023-06-27	2024-09-30	财务报告到期
新广益	创业板	8.00	2023-06-29	2024-09-30	财务报告到期
海康机器	创业板	60.00	2023-03-07	2024-09-30	财务报告到期
佛水环保	深交所主板	13.53	2023-05-30	2024-09-30	财务报告到期
中淳高科	上交所主板	7.72	2023-03-02	2024-09-30	财务报告到期
维安股份	上交所主板	15.30	2023-06-20	2024-09-30	财务报告到期
广州银行	深交所主板	94.79	2023-03-03	2024-09-30	财务报告到期
赛克赛斯	深交所主板	4.55	2023-02-23	2024-09-30	财务报告到期
新芯股份	科创板	48.00	2024-09-30	2024-12-31	财务报告到期
华兴股份	北证	2.48	2023-08-16	2024-09-30	财务报告到期
西诺稀贵	北证	1.30	2023-09-05	2024-03-28	财务报告到期
奇致激光	北证	3.12	2023-09-28	2024-09-24	财务报告到期
佰源装备	北证	1.16	2023-09-28	2024-09-30	财务报告到期
汇兴智造	北证	1.65	2023-10-30	2024-09-27	财务报告到期
控汇股份	北证	1.63	2023-11-03	2024-12-31	财务报告到期
九州风神	北证	5.00	2023-11-10	2024-12-30	财务报告到期
温多利	北证	1.32	2023-12-25	2024-12-30	财务报告到期
天盛股份	北证	2.10	2023-12-26	2024-09-27	财务报告到期
盛富莱	北证	2.04	2023-12-26	2024-12-30	财务报告到期
晶华光学	北证	7.47	2023-12-28	2024-12-31	财务报告到期
天威新材	北证	3.00	2023-12-29	2024-12-30	财务报告到期
三耐环保	北证	3.29	2023-12-29	2024-12-31	财务报告到期
中达新材	北证	5.58	2023-12-29	2024-09-27	财务报告到期
三协电机	北证	1.59	2023-12-29	2024-12-31	财务报告到期
创正电气	北证	1.58	2024-06-21	2024-12-31	财务报告到期
西立智能	北证	3.58	2024-06-24	2024-12-31	财务报告到期
思锐光学	北证	2.72	2024-06-25	2024-12-30	财务报告到期
世昌股份	北证	1.71	2024-06-26	2024-12-30	财务报告到期
楚大智能	北证	2.15	2024-06-26	2024-12-30	财务报告到期
珈创生物	北证	1.50	2024-06-27	2024-09-27	财务报告到期
赤诚生物	北证	2.10	2024-06-27	2024-12-31	财务报告到期
广信科技	北证	2.00	2024-06-28	2024-12-31	财务报告到期
德芯科技	北证	3.31	2024-06-28	2024-12-30	财务报告到期
志高机械	北证	5.36	2024-06-28	2024-12-27	财务报告到期
雅图高新	北证	4.31	2024-09-30	2024-12-30	财务报告到期
佳能科技	北证	2.48	2024-11-04	2024-12-30	财务报告到期
天广实	北证	3.49	2024-11-04	2024-12-30	财务报告到期

1、计划募资规模

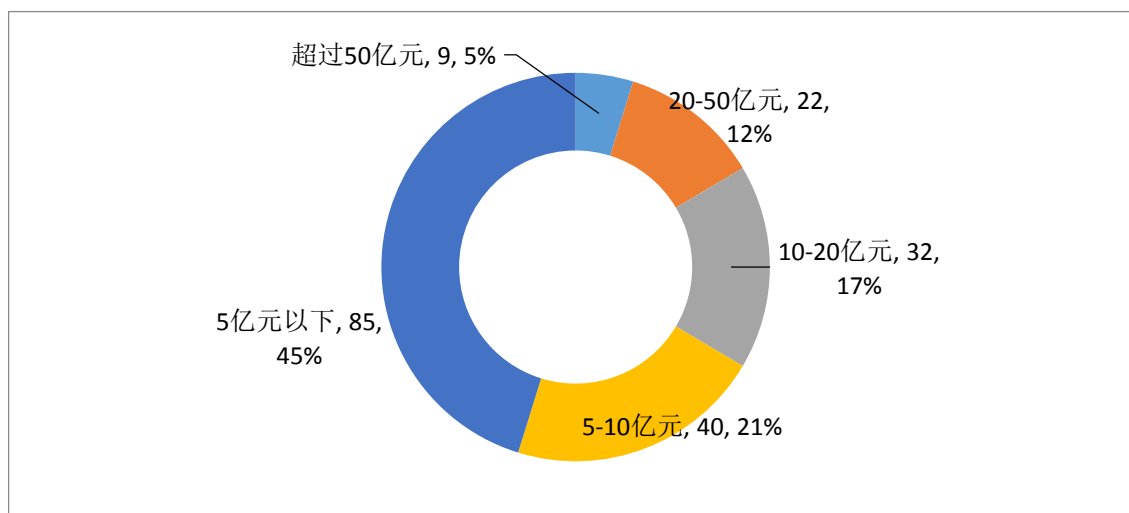
截止 2024 年 12 月 31 日，交易所在审的 188 单（包括中止审查的拟上市公司）国内 A 股在审 IPO 项目计划募集资金规模合计 2,366.69 亿元。从募集资金金额来看，188 家在审的拟上市公司中，计划募集资金金额最高的为**湖北银行**，计划募集资金金额为 95.17 亿元；计划募集资金金额最低的为**佰源装备**，计划募集资金金额仅为 1.16 亿元。

图：2024 年国内 A 股 IPO 市场在审拟上市公司募集资金金额情况（前十名）



从计划募集资金金额区间来看，188 家在审的拟上市公司中，计划募集资金金额超过 50 亿元（包括 50 亿元）的拟上市公司共有 9 家，20 亿元到 50 亿元之间（包括 20 亿元）的拟上市公司共有 22 家，10 亿元到 20 亿元之间（包括 10 亿元）的拟上市公司共有 32 家，5 亿元到 10 亿元之间（包括 5 亿元）的拟上市公司共有 40 家，5 亿元以下的拟上市公司共有 85 家。

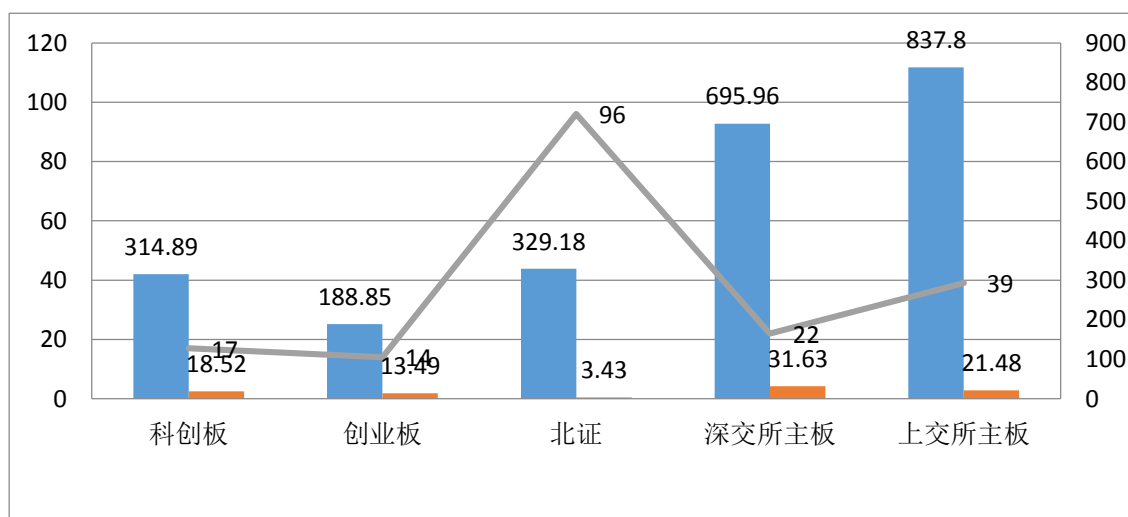
图：2024 年国内 A 股 IPO 市场在审拟上市公司计划募资金额分布情况



2、板块分布

从上市板块来看，截止 2024 年 12 月 31 日，交易所在审的 188 家拟上市公司中，国内 A 股 IPO 市场在审融资家数最多的是北证，融资家数 96 家，计划募集资金总额 329.18 亿元，平均计划募集资金金额 3.43 亿元；国内 A 股 IPO 市场在审计划募资金额最多的是上交所主板，融资家数 39 家，计划募集资金总额 837.80 亿元，平均计划募集资金金额 21.48 亿元。

图：2024 年国内 A 股 IPO 市场在审拟上市公司板块分布情况



3、区域分布

根据拟上市公司注册地统计，截止 2024 年 12 月 31 日，国内 A 股市场合计 24 个省（包括直辖市）在审项目共有 188 单。其中，广东省、江苏省、浙江省分别有 36 家、36 家、30

家、公司在审，位居前三，其中**广东省、江苏省**并列第一；从融资金额来看，**广东省、浙江省、江苏省**拟募集资金总额分别为685.29亿元、340.72亿元、309.34亿元，位居前三。

表：2024年国内A股IPO市场在审拟上市公司省（直辖市）分布情况

排名	省（直辖市）	发行家数	募资金额（亿元）	拟上市公司
1	广东省	36	685.29	东实环境、东莞证券、东莞银行、丽宫股份、佛水环保、北芯生命、华兴股份、南海银行、南特科技、南航物流、嘉立创、城市梦工厂、天威新材、天溯计量、奥美森、好博窗控、尚航科技、巍特环境、广州银行、思锐光学、悍高集团、拓普泰克、控汇股份、新明珠、晶华光学、朗泰通科技、杰理科技、正扬科技、汇兴智造、瑞立科密、美亚科技、衡东光、讯方技术、雅图高新、顺德银行、马可波罗
1	江苏省	36	309.34	三协电机、中诚咨询、丰倍生物、利来智造、华之杰、华新精科、原力数字、天富龙、天盛股份、威易发、安顺控股、建院股份、强一股份、德力佳、技源集团、新广益、昆山银行、毅合捷、汉桑科技、汉邦科技、江天科技、江苏永成、海菲曼、海阳科技、爱得科技、爱舍伦、百瑞吉、精创电气、联合动力、艾科维、酉立智能、锡华科技、锦艺新材、长江能科、阳光精机、鼎佳精密
3	浙江省	30	340.72	三耐环保、中淳高科、中策橡胶、中达新材、云峰新材、元创股份、创正电气、千禧龙纤、威邦运动、安胜科技、安达股份、德斯泰、志高机械、新天力、晴天科技、晶阳机电、杰特新材、正导技术、正泰安能、海康机器、湖州银行、环动科技、科马材料、纬诚股份、纳百川、能之光、荣鹏股份、觅睿科技、锦华新材、鸿星科技
4	北京市	13	120.38	中国茶叶、中国铀业、中环洁、九州风神、兆信股份、北矿检测、天一恩华、天广实、天星医疗、昆仑联通、昊创瑞通、海金格、百奥赛图
5	山东省	11	87.31	佳能科技、农大科技、威高血净、山大电力、捷瑞数字、泰凯英、海湾化学、温多利、祺龙海洋、赛克赛斯、青岛青禾
6	上海市	9	93.00	友升股份、巴兰仕、德耐尔、恒润达生、永超新材、维安股份、节卡股份、通领科技、道生天合
7	湖北省	8	193.66	奇致激光、新芯股份、楚大智能、湖北银行、珈创生物、禾元生物、赤诚生物、超颖电子
8	福建省	7	98.84	东昂科技、佰源装备、厦门环能、恒坤新材、海创光电、海安橡胶、福建德尔
9	陕西省	6	117.91	泰金新能、石羊农业、西安奕材、西诺稀贵、陕西开源证券、陕西水电
10	湖南省	5	41.42	中创化工、广信科技、株洲科能、财信证券、顶立科技
11	安徽省	4	25.72	兢强科技、小小科技、曙光集团、济人药业
11	河北省	4	9.58	世昌股份、国亮新材、天和环保、旭辉电气

13	江西省	3	48.13	九岭锂业、力源海纳、盛富莱
13	辽宁省	3	13.94	宏远股份、瑞克科技、金钛股份
13	四川省	3	7.08	交大铁发、德芯科技、锐思环保
16	黑龙江省	2	5.04	东盛金材、大鹏工业
17	山西省	1	60.00	阳光集团
17	天津市	1	27.26	渤海证券
17	甘肃省	1	19.98	华龙证券
17	内蒙古自治区	1	18.65	双欣环保
17	吉林省	1	15.57	长光辰芯
17	宁夏回族自治区	1	12.96	盾源聚芯
17	新疆维吾尔自治区	1	11.86	钵施然
17	河南省	1	3.02	岷山环能

从地级市（区）来看，江苏省苏州市、广东省深圳市、广东省东莞市分别有 16 家、10 家、7 家公司在审，位居前三。

表：2024 年国内 A 股 IPO 市场在审拟上市公司地级市（区）分布情况（前二十名）

排名	地级市（直辖市下辖区）	家数	募资金额（亿元）	拟上市公司
1	江苏省苏州市	16	174.34	中诚咨询、丰倍生物、利来智造、华之杰、建院股份、强一股份、新广益、昆山银行、江天科技、海菲曼、爱得科技、爱舍伦、联合动力、酉立智能、锦艺新材、鼎佳精密
2	广东省深圳市	10	87.15	北芯生命、嘉立创、城市梦工厂、天溯计量、好博窗控、巍特环境、拓普泰克、控汇股份、衡东光、讯方技术
3	广东省东莞市	7	169.60	东实环境、东莞证券、东莞银行、朗泰通科技、正扬科技、汇兴智造、马可波罗
3	江苏省无锡市	7	66.27	华新精科、威易发、德力佳、技源集团、毅合捷、锡华科技、阳光精机
5	浙江省杭州市	6	187.88	三耐环保、中策橡胶、正泰安能、海康机器、觅睿科技、鸿星科技
5	广东省广州市	6	186.68	南航物流、尚航科技、广州银行、晶华光学、瑞立科密、美亚科技
7	广东省佛山市	5	210.90	佛水环保、南海银行、悍高集团、新明珠、顺德银行
7	湖北省武汉市	5	182.81	奇致激光、新芯股份、湖北银行、珈创生物、禾元生物
7	陕西省西安市	5	115.30	泰金新能、西安奕材、西诺稀贵、陕西开源证券、陕西水电
7	浙江省台州市	5	28.92	元创股份、德斯泰、新天力、环动科技、荣鹏股份
11	浙江省湖州市	4	44.06	云峰新材、安达股份、正导技术、湖州银行
11	浙江省金华市	4	34.10	千禧龙纤、威邦运动、安胜科技、晴天科技
11	江苏省常州市	4	16.41	三协电机、安顺控股、江苏永成、百瑞吉
11	浙江省嘉兴市	4	10.81	中达新材、创正电气、晶阳机电、杰特新材
15	山东省青岛市	3	48.62	泰凯英、海湾化学、青岛青禾

15	上海市浦东新区	3	37.49	恒润达生、通领科技、道生天合
15	北京市大兴区	3	33.35	天广实、天星医疗、百奥赛图
15	福建省厦门市	3	25.57	东昂科技、厦门环能、恒坤新材
15	广东省珠海市	3	18.00	南特科技、天威新材、杰理科技
15	浙江省宁波市	3	11.54	中淳高科、纬诚股份、能之光
15	四川省成都市	3	7.08	交大铁发、德芯科技、锐思环保

4、行业分布

按证监会一级行业统计，截止 2024 年 12 月 31 日，交易所合计在审的 188 家拟上市公司属于 11 个一级行业。其中，C 制造业、J 金融业、M 科学研究和技术服务业分别有 146 家、12 家、9 家公司在审，位居前三。按证监会二级行业统计，C39 计算机、通信和其他电子设备制造业、C35 专用设备制造业、C34 通用设备制造业分别有 23 家、23 家、14 家公司在审，位居前三。

表：2024 年国内 A 股 IPO 市场在审拟上市公司行业分布情况（一级行业）

排名	所属行业（一级）	家数	募集资金金额（亿元）
1	C 制造业	146	1,406.43
2	J 金融业	12	651.94
3	M 科学研究和技术服务业	9	105.89
4	I 信息传输、软件和信息技术服务业	8	37.02
5	N 水利、环境和公共设施管理业	5	24.58
6	D 电力、热力、燃气及水的生产和供应业	3	30.03
7	G 交通运输、仓储和邮政业	1	60.80
7	B 采矿业	1	41.10
7	L 租赁和商务服务业	1	3.60
7	E 建筑业	1	2.68
7	A 农、林、牧、渔业	1	2.61

表：2024 年国内 A 股 IPO 市场在审拟上市公司行业分布情况（二级行业）

排名	所属行业（二级）	家数	募集资金金额（亿元）
1	C39 计算机、通信和其他电子设备制造业	23	309.84
1	C35 专用设备制造业	23	123.38
3	C34 通用设备制造业	14	148.76
3	C26 化学原料和化学制品制造业	14	144.33
5	C36 汽车制造业	12	130.26
5	C38 电气机械和器材制造业	12	54.65
7	C29 橡胶和塑料制品业	8	101.65
7	I65 软件和信息技术服务业	8	37.02
9	J66 货币金融服务	7	513.75
9	M74 专业技术服务业	7	82.63
9	C30 非金属矿物制品业	7	73.86
9	C33 金属制品业	7	32.24

13	C27 医药制造业	6	75.63
14	J67 资本市场服务	5	138.19
15	C32 有色金属冶炼和压延加工业	4	44.50
16	N77 生态保护和环境治理业	3	15.45
17	C24 文教、工美、体育和娱乐用品制造业	2	26.92
17	M73 研究和试验发展	2	23.25
17	C28 化学纤维制造业	2	12.41
17	C40 仪器仪表制造业	2	9.97
17	N78 公共设施管理业	2	9.13
17	C14 食品制造业	2	7.53
23	G56 航空运输业	1	60.80
23	C25 石油加工、炼焦和核燃料加工业	1	60.00
23	B09 有色金属矿采选业	1	41.10
23	D46 水的生产和供应业	1	13.53
23	C20 木材加工和木、竹、藤、棕、草制品业	1	12.49
23	C15 酒、饮料和精制茶制造业	1	11.40
23	D44 电力、热力生产和供应业	1	10.00
23	C42 废弃资源综合利用业	1	10.00
23	C33 有色金属冶炼和压延加工业	1	7.50
23	D45 燃气生产和供应业	1	6.50
23	C23 印刷和记录媒介复制业	1	6.11
23	L72 商务服务业	1	3.60
23	E48 土木工程建筑业	1	2.68
23	A03 畜牧业	1	2.61
23	C37 铁路、船舶、航空航天和其他运输设备制造业	1	1.68
23	C17 纺织业	1	1.32

5、企业性质

按拟上市公司实际控制人分类统计，截止 2024 年 12 月 31 日，交易所合计在审的 188 家拟上市公司中，央企、地方国企、金融企业、民营企业、外资控股上市公司、其他分别有 5 家、11 家、12 家、145 家、9 家、6 家；计划募集资金总额分别为 175.30 亿元、114.99 亿元、651.94 亿元、1,293.72 亿元、60.83 亿元、69.91 亿元。

表：2024 年国内 A 股 IPO 市场在审拟上市公司企业性质分布情况

企业性质	家数	计划募集资金金额（亿元）	计划募集资金金额占比
民营企业	145	1,293.72	54.66%
地方国企	11	114.99	4.86%
其他	6	69.91	2.95%
央企	5	175.30	7.41%
外资企业	9	60.83	2.57%
金融企业	12	651.94	27.55%

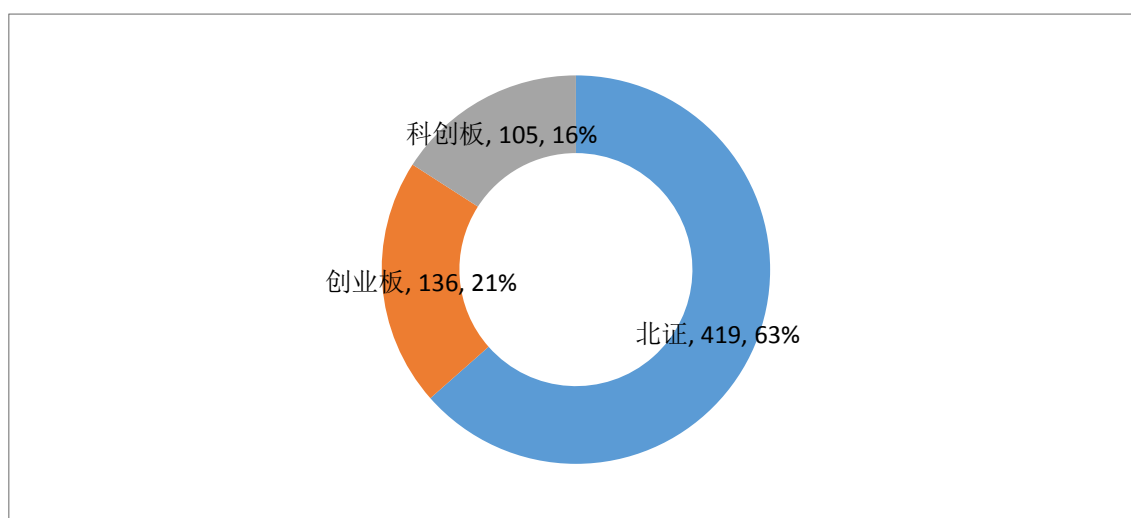
（四）上市辅导情况

截止 2024 年 12 月 31 日，拟上市公司在地方证监局上市辅导 1,610 家^①。

1、板块分布

从已知拟上市板块的 1,610 家拟上市公司来看，截止 2024 年 12 月 31 日，国内 A 股上市辅导家数最多的是北证，家数为 419 家；最少的是科创板，家数为 105 家。

图：截止 2024 年 12 月 31 日上市辅导企业拟上市板块分布情况



2、区域分布

根据上市辅导企业注册地统计，江苏省、广东省、浙江省分别有 261 家、257 家、230 家拟上市辅导企业，位居前三。

表：截止 2024 年 12 月 31 日全国省（直辖市）上市辅导公司家数排名

排名	省（直辖市）	上市辅导家数	市场占有率
1	江苏省	261	16.21%
2	广东省	257	15.96%
3	浙江省	230	14.29%
4	上海市	118	7.33%
5	山东省	99	6.15%
6	北京市	88	5.47%
7	安徽省	83	5.16%
8	湖南省	55	3.42%
9	四川省	46	2.86%
10	湖北省	42	2.61%

^① 本报告中的拟上市公司辅导数据，来自于中国证监会及地方证监局的公开披露。

11	河北省	36	2.24%
12	江西省	35	2.17%
13	福建省	32	1.99%
14	河南省	31	1.93%
15	重庆市	30	1.86%
16	辽宁省	26	1.61%
17	天津市	21	1.30%
18	陕西省	14	0.87%
18	新疆维吾尔自治区	14	0.87%
18	内蒙古自治区	14	0.87%
21	广西壮族自治区	12	0.75%
22	黑龙江省	10	0.62%
22	山西省	10	0.62%
24	云南省	9	0.56%
25	吉林省	8	0.50%
26	甘肃省	6	0.37%
27	宁夏回族自治区	5	0.31%
28	贵州省	4	0.25%
28	西藏自治区	4	0.25%
28	海南省	4	0.25%
31	青海省	3	0.19%
31	境外	3	0.19%

注：上市辅导家数 = 提交辅导备案获受理（未通过辅导验收）家数 + 已通过辅导验收家数

从地级市（区）来看，广东省深圳市、江苏省苏州市、浙江省杭州市分别有 125 家、78 家、72 家拟上市辅导企业，位居前三。

表：截止 2024 年 12 月 31 日全国地级市（区）上市辅导公司家数排名（前二十名）

排名	地级市（直辖市下辖区）	上市辅导家数	市场占有率
1	广东省深圳市	125	7.76%
2	江苏省苏州市	78	4.84%
3	浙江省杭州市	72	4.47%
4	浙江省宁波市	54	3.35%
5	江苏省无锡市	39	2.42%
5	江苏省南京市	39	2.42%
7	北京市海淀区	38	2.36%
8	江苏省常州市	37	2.30%
8	广东省广州市	37	2.30%
10	四川省成都市	31	1.93%
11	上海市浦东新区	29	1.80%
12	安徽省合肥市	28	1.74%
13	湖北省武汉市	26	1.61%
13	广东省东莞市	26	1.61%
15	湖南省长沙市	25	1.55%

16	浙江省嘉兴市	23	1.43%
17	广东省佛山市	19	1.18%
18	广东省珠海市	18	1.12%
19	浙江省绍兴市	17	1.06%
19	江苏省南通市	17	1.06%
19	山东省济南市	17	1.06%

注：上市辅导家数 = 提交辅导备案获受理（未通过辅导验收）家数 + 已通过辅导验收家数

二、券商 IPO 排名

券商在国内 A 股 IPO 市场的排名表现从已完成发行上市、发审会审核以及项目储备（包括已过会未发行上市和在会审核）等方面予以综合评价。

（一）已发行上市排名

1、发行家数

按已上市家数计算, 2024 年共 28 家保荐机构完成了 100 家公司的 IPO 发行上市工作, 其中, 中信证券、中信建投、华泰联合分别保荐 11 家、10 家、8 家, 位列前三。

表：2024 年券商 IPO 保荐家数排名

排名	券商	保荐家数	上市公司	上市板块
1	中信证券	11	上海合晶	科创板
			佳驰科技	科创板
			珂玛科技	创业板
			新铝时代	创业板
			博科测试	创业板
			雪祺电气	深交所主板
			永兴股份	上交所主板
			平安电工	深交所主板
			力聚热能	上交所主板
			众鑫股份	上交所主板
			国货航	深交所主板
2	中信建投	10	联芸科技	科创板
			骏鼎达	创业板
			爱迪特	创业板
			佳力奇	创业板
			无线传媒	创业板
			戈碧迦	北证
			万达轴承	北证
			瑞华技术	北证
			巍华新材	上交所主板
			健尔康	上交所主板

3	华泰联合	8	成都华微	科创板
			拉普拉斯	科创板
			先锋精科	科创板
			中瑞股份	创业板
			绿联科技	创业板
			英思特	创业板
			西典新能	上交所主板
			龙旗科技	上交所主板
4	海通证券	7	灿芯股份	科创板
			龙图光罩	科创板
			益诺思	科创板
			利安科技	创业板
			中仑新材	创业板
			星德胜	上交所主板
			强邦新材	深交所主板
4	国泰君安	7	肯特股份	创业板
			国科天成	创业板
			富特科技	创业板
			托普云农	创业板
			北自科技	上交所主板
			键邦股份	上交所主板
			中力股份	上交所主板
6	民生证券	5.5	中创股份	科创板
			诺瓦星云	创业板
			博实结	创业板
			许昌智能	北证
			中草香料	北证
			广合科技	深交所主板
6	中泰证券	5.5	金天钛业	科创板
			港迪技术	创业板
			博苑股份	创业板
			铁拓机械	北证
			腾达科技	深交所主板
			安乃达	上交所主板
8	招商证券	5	艾罗能源	科创板
			达梦数据	科创板
			强达电路	创业板
			壹连科技	创业板
			太湖远大	北证
8	中金公司	5	欧莱新材	科创板
			合合信息	科创板
			美新科技	创业板
			星辰科技	创业板

			上大股份	创业板
10	国信证券	4	蓝宇股份	创业板
			博隆技术	上交所主板
			小方制药	上交所主板
			速达股份	深交所主板
11	国金证券	3	美信科技	创业板
			瑞迪智驱	创业板
			永臻股份	上交所主板
11	国投证券	3	乔锋智能	创业板
			苏州天脉	创业板
			聚星科技	北证
11	东莞证券	3	汇成真空	创业板
			长联科技	创业板
			科力股份	北证
11	东吴证券	3	华阳智能	创业板
			无锡鼎邦	北证
			林泰新材	北证
11	一创投行	3	六九一二	创业板
			云星宇	北证
			康农种业	北证
16	长江证券	2	科力装备	创业板
			海昇药业	北证
16	浙商证券	2	捷众科技	北证
			方正阀门	北证
16	广发证券	2	慧翰股份	创业板
			成电光信	北证
16	国元证券	2	科拜尔	北证
			红四方	上交所主板
16	兴业证券	2	贝隆精密	创业板
			万源通	北证
21	财通证券	1	宏鑫科技	创业板
21	申万宏源	1	胜业电气	北证
21	天风证券	1	铜冠矿建	北证
21	国新证券	1	科隆新材	北证
21	光大证券	1	盛景微	上交所主板
21	万联证券	1	芭薇股份	北证
27	开源证券	0.5	中创股份	科创板
27	中航证券	0.5	金天钛业	科创板

注：联合保荐按 1/N 计算

从市场集中度来看，保荐机构中信证券的市场占有率高达 11%，前 5 家保荐机构合计市场占有率 54%，市场向集中度较高。

表：2024 年国内 A 股 IPO 市场券商集中度

序号	保荐家数合计	市场占有率合计
第一名	11	11%
前五名合计	54	54%
前十名合计	99	99%

2、主承销金额

按已上市家数计算，2024 年 100 家上市公司募集资金金额总共 668.30 亿元，共有 31 家主承销商参与了承销工作。其中，**中信证券、华泰联合、国泰君安**分别以承销 108.37 亿元、70.65 亿元、62.95 亿元，位列前三。

表：2024 年券商 IPO 主承销金额排名

排名	券商	主承销家数	主承销金额（亿元）
1	中信证券	10	108.37
2	华泰联合	7.5	70.65
3	国泰君安	7.5	62.95
4	中信建投	10.5	61.30
5	招商证券	4.5	49.00
6	海通证券	7	43.16
7	中金公司	5	39.24
8	民生证券	5.5	38.96
9	中泰证券	5.5	31.89
10	国信证券	4	27.94
11	国金证券	3	21.47
12	国投证券	3	16.93
13	一创投行	3	10.71
14	光大证券	1	9.61
15	广发证券	2.5	9.60
16	兴业证券	2.5	9.37
17	华英证券	0.5	8.26
18	长江证券	1.5	7.09
19	东莞证券	2.5	6.70
20	国元证券	2	5.65
21	东吴证券	2.5	4.94
22	财通证券	1	3.94
23	金圆统一证券	0.5	3.40
24	国新证券	1.5	3.36
25	中航证券	0.5	3.31
26	浙商证券	2	2.46
27	开源证券	0.5	2.38
28	甬兴证券	0.5	1.99
29	申万宏源	1	1.89
30	天风证券	0.5	1.26

31	万联证券	1	0.53
----	------	---	------

注：联合主承销金额按 1/N 计算

100 家上市公司募集资金金额平均值为 6.68 亿元。其中，募集资金金额最大的为中信证券主承销的国货航，募集资金金额为 30.39 亿元；募集资金金额最小的为万联证券主承销的芭薇股份，募集资金金额仅为 0.53 亿元。具体排名如下：

表：2024 年国内 A 股 IPO 募集资金金额排名（前十名）

排名	上市公司	上市板块	保荐机构	主承销商	募集资金金额（亿元）
1	国货航	深交所主板	中信证券	中信证券	30.39
2	永兴股份	上交所主板	中信证券	中信证券、国泰君安	24.30
3	艾罗能源	科创板	招商证券	招商证券	22.26
4	达梦数据	科创板	招商证券	招商证券、华英证券	16.52
5	诺瓦星云	创业板	民生证券	民生证券	16.29
6	龙旗科技	上交所主板	华泰联合	华泰联合、国泰君安	15.60
7	巍华新材	上交所主板	中信建投	中信建投	15.01
8	上海合晶	科创板	中信证券	中信证券、中金公司	15.00
9	成都华微	科创板	华泰联合	华泰联合	15.00
10	永臻股份	上交所主板	国金证券	国金证券	13.85

不同募集资金金额区间下券商排名如下：

表：2024 年国内 A 股 IPO 主承销商各募集资金区间排名

募集资金总额（亿元）	家数	主承销商	主承销家数	主承销商	主承销金额（亿元）
20 亿元-50 亿元	3	中信证券	1.5	中信证券	42.54
		招商证券	1	招商证券	22.26
		国泰君安	0.5	国泰君安	12.15
10 亿元-20 亿元	14	华泰联合	2.5	华泰联合	34.52
		中信建投	2	中信建投	26.26
		中金公司	1.5	中金公司	21.30
		国泰君安	1.5	国泰君安	20.20
		招商证券	1.5	招商证券	20.18
		中信证券	1.5	中信证券	18.34
		民生证券	1	民生证券	16.29
		国金证券	1	国金证券	13.85
		国信证券	1	国信证券	12.08
华英证券	0.5	华英证券	8.26		
5 亿元-10 亿元	38	中信证券	7	中信证券	47.50
		华泰联合	5	华泰联合	36.12
		海通证券	5	海通证券	35.31
		中泰证券	4.5	中泰证券	30.18
		民生证券	2	民生证券	17.28

		国泰君安	2	国泰君安	16.09
		国投证券	2	国投证券	14.14
		中信建投	2	中信建投	14.14
		中金公司	1.5	中金公司	9.80
		光大证券	1	光大证券	9.61
		广发证券	1	广发证券	6.99
		国信证券	1	国信证券	6.08
		招商证券	1	招商证券	5.31
		一创投行	1	一创投行	5.16
		长江证券	1	长江证券	5.10
		金圆统一证券	0.5	金圆统一证券	3.40
		中航证券	0.5	中航证券	3.31
5 亿元以下	45	中信建投	6.5	中信建投	20.90
		国泰君安	3.5	国泰君安	14.51
		兴业证券	2.5	国信证券	9.78
		东莞证券	2.5	兴业证券	9.37
		民生证券	2.5	中金公司	8.15
		东吴证券	2.5	海通证券	7.85
		国信证券	2	国金证券	7.62
		中金公司	2	东莞证券	6.70
		海通证券	2	国元证券	5.65
		国金证券	2	一创投行	5.55
		国元证券	2	民生证券	5.39
		一创投行	2	东吴证券	4.94
		浙商证券	2	财通证券	3.94
		国新证券	1.5	国新证券	3.36
		广发证券	1.5	国投证券	2.79
		财通证券	1	广发证券	2.60
		国投证券	1	浙商证券	2.46
		申万宏源	1	开源证券	2.38
		中泰证券	1	长江证券	1.99
		招商证券	1	甬兴证券	1.99
		万联证券	1	申万宏源	1.89
		开源证券	0.5	中泰证券	1.71
		长江证券	0.5	天风证券	1.26
甬兴证券	0.5	招商证券	1.24		
天风证券	0.5	万联证券	0.53		

注：联合主承销商家数和金额均按 1/N 计算

3、区域

根据上市公司注册地统计，如前所述，**浙江省、广东省、江苏省**分别有 17 家、17 家、16 家上市公司完成 A 股 IPO，位居前三。在 2024 年 IPO 数量最多的是浙江省，**国泰君安**保

荐3家，位居区域第一。

表：2024年国内A股IPO市场券商区域排名（前十个省）

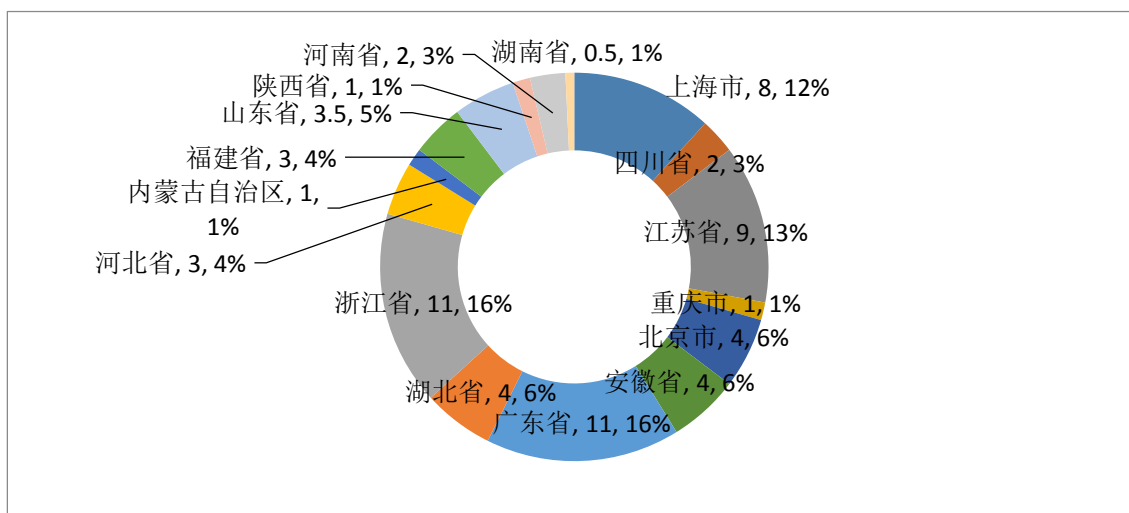
区域	家数	排名	券商	保荐家数	上市公司
浙江省	17	1	国泰君安	3	托普云农、富特科技、中力股份
		2	浙商证券	2	捷众科技、方正阀门
		2	招商证券	2	太湖远大、艾罗能源
		2	中信证券	2	力聚热能、众鑫股份
		2	中信建投	2	联芸科技、巍华新材
		6	长江证券	1	海昇药业
		6	财通证券	1	宏鑫科技
		6	海通证券	1	利安科技
		6	国投证券	1	聚星科技
		6	国信证券	1	蓝宇股份
广东省	17	1	民生证券	2	博实结、广合科技
		1	招商证券	2	强达电路、壹连科技
		1	华泰联合	2	拉普拉斯、绿联科技
		1	中金公司	2	美新科技、欧莱新材
		1	东莞证券	2	汇成真空、长联科技
		6	申万宏源	1	胜业电气
		6	海通证券	1	龙图光罩
		6	国金证券	1	美信科技
		6	国投证券	1	乔锋智能
		6	中信证券	1	永兴股份
		6	中信建投	1	骏鼎达
江苏省	16	1	华泰联合	3	西典新能、先锋精科、中瑞股份
		1	中信建投	3	健尔康、瑞华技术、万达轴承
		1	东吴证券	3	无锡鼎邦、华阳智能、林泰新材
		4	海通证券	1	星德胜
		4	国金证券	1	永臻股份
		4	国泰君安	1	肯特股份
		4	国投证券	1	苏州天脉
		4	兴业证券	1	万源通
		4	光大证券	1	盛景微
		4	中信证券	1	珂玛科技
上海市	8	1	海通证券	2	益诺思、灿芯股份
		1	国信证券	2	博隆技术、小方制药
		3	华泰联合	1	龙旗科技
		3	中金公司	1	合合信息
		3	中泰证券	1	安乃达

		3	中信证券	1	上海合晶
安徽省	7	1	国元证券	2	科拜尔、红四方
		2	海通证券	1	强邦新材
		2	民生证券	1	中草香料
		2	天风证券	1	铜冠矿建
		2	中信证券	1	雪祺电气
		2	中信建投	1	佳力奇
湖北省	5	1	招商证券	1	达梦数据
		1	中泰证券	1	港迪技术
		1	中信证券	1	平安电工
		1	中信建投	1	戈碧迦
		1	一创投行	1	康农种业
四川省	5	1	广发证券	1	成电光信
		1	国金证券	1	瑞迪智驱
		1	华泰联合	1	成都华微
		1	中信证券	1	佳驰科技
		1	一创投行	1	六九一二
北京市	5	1	国泰君安	2	北自科技、国科天成
		1	中信证券	2	国货航、博科测试
		3	一创投行	1	云星宇
福建省	4	1	海通证券	1	中仑新材
		1	广发证券	1	慧翰股份
		1	中金公司	1	星辰科技
		1	中泰证券	1	铁拓机械
河北省	4	1	中信建投	2	无线传媒、爱迪特
		2	长江证券	1	科力装备
		2	中金公司	1	上大股份
山东省	4	1	中泰证券	2	腾达科技、博苑股份
		2	国泰君安	1	键邦股份
		3	民生证券	0.5	中创股份
		3	开源证券	0.5	中创股份

注：联合保荐家数按 1/N 计算

以保荐家数位居第一的中信证券为例，完成的上市公司客户分布在浙江省（2家）、北京市（2家）等9个省（市）。

图：2024年券商A股IPO客户区域分布图（前十位券商）



4、行业

按证监会一级行业统计，如前所述，C 制造业系 2024 年国内 A 股 IPO 活动最活跃的行业。在 C 制造业 83 家上市公司中，中信证券、华泰联合、中信建投分别保荐 9 家、8 家、7 家，位居前三；

表：2024 年国内 A 股 IPO 市场不同行业下券商排名（前十个一级行业）

一级行业	家数	排名	券商	保荐家数	上市公司
C 制造业	83	1	中信证券	9	上海合晶、众鑫股份、佳驰科技、力聚热能、博科测试、平安电工、新铝时代、珂玛科技、雪祺电气
		2	华泰联合	8	中瑞股份、先锋精科、成都华微、拉普拉斯、绿联科技、英思特、西典新能、龙旗科技
		3	中信建投	7	万达轴承、佳力奇、健尔康、巍华新材、戈碧迦、爱迪特、骏鼎达
		4	国泰君安	6	中力股份、北自科技、国科天成、富特科技、肯特股份、键邦股份
		5	海通证券	5	中仑新材、利安科技、强邦新材、星德胜、龙图光罩
		5	民生证券	5	中草香料、博实结、广合科技、许昌智能、诺瓦星云
		7	中泰证券	4.5	博苑股份、安乃达、腾达科技、金天钛业、铁拓机械
		8	招商证券	4	壹连科技、太湖远大、强达电路、艾罗能源
		8	国信证券	4	博隆技术、小方制药、蓝宇股份、速达股份

		8	中金公司	4	上大股份、星辰科技、欧莱新材、美新科技
		11	国金证券	3	永臻股份、瑞迪智驱、美信科技
		11	国投证券	3	乔锋智能、聚星科技、苏州天脉
		11	东吴证券	3	华阳智能、无锡鼎邦、林泰新材
		14	长江证券	2	海昇药业、科力装备
		14	浙商证券	2	捷众科技、方正阀门
		14	广发证券	2	慧翰股份、成电光信
		14	国元证券	2	科拜尔、红四方
		14	兴业证券	2	万源通、贝隆精密
		14	东莞证券	2	汇成真空、长联科技
		20	财通证券	1	宏鑫科技
		20	申万宏源	1	胜业电气
		20	国新证券	1	科隆新材
		20	光大证券	1	盛景微
		20	万联证券	1	芭薇股份
		25	中航证券	0.5	金天钛业
I 信息传输、软件和信息技术服务业	10	1	中信建投	2	无线传媒、联芸科技
		1	一创投行	2	云星宇、六九一二
		3	海通证券	1	灿芯股份
		3	招商证券	1	达梦数据
		3	国泰君安	1	托普云农
		3	中金公司	1	合合信息
		3	中泰证券	1	港迪技术
		8	民生证券	0.5	中创股份
		8	开源证券	0.5	中创股份
M 科学研究和技术服务业	2	1	海通证券	1	益诺思
		1	中信建投	1	瑞华技术
B 采矿业	2	1	天风证券	1	铜冠矿建
		1	东莞证券	1	科力股份
N 水利、环境和公共设施管理业	1	1	中信证券	1	永兴股份
G 交通运输、仓储和邮政业	1	1	中信证券	1	国货航
A 农、林、牧、渔业	1	1	一创投行	1	康农种业

按证监会二级行业统计，C39 计算机、通信和其他电子设备制造业系 2024 年国内 A 股 IPO 活动最活跃的行业。在 C39 计算机、通信和其他电子设备制造业 22 家上市公司中，**华泰联合**保荐 4 家，位居第一。

表：2024年国内A股IPO市场不同行业下券商排名（前十个二级子行业）

二级行业	家数	排名	券商	保荐家数	上市公司
C39 计算机、通信和其他电子设备制造业	22	1	华泰联合	4	成都华微、绿联科技、英思特、龙旗科技
		2	民生证券	3	博实结、广合科技、诺瓦星云
		3	招商证券	2	壹连科技、强达电路
		3	广发证券	2	慧翰股份、成电光信
		3	兴业证券	2	万源通、贝隆精密
		3	中金公司	2	星辰科技、欧莱新材
		3	中信证券	2	上海合晶、珂玛科技
		8	海通证券	1	龙图光罩
		8	国金证券	1	美信科技
		8	国泰君安	1	国科天成
		8	国投证券	1	苏州天脉
C38 电气机械和器材制造业	11	1	华泰联合	2	拉普拉斯、西典新能
		2	申万宏源	1	胜业电气
		2	海通证券	1	星德胜
		2	民生证券	1	许昌智能
		2	招商证券	1	艾罗能源
		2	国金证券	1	永臻股份
		2	国投证券	1	聚星科技
		2	中泰证券	1	安乃达
		2	中信证券	1	雪祺电气
		2	东吴证券	1	华阳智能
C34 通用设备制造业	10	1	国泰君安	2	中力股份、北自科技
		2	浙商证券	1	方正阀门
		2	国金证券	1	瑞迪智驱
		2	国投证券	1	乔锋智能
		2	国信证券	1	博隆技术
		2	华泰联合	1	先锋精科
		2	中泰证券	1	腾达科技
		2	中信证券	1	力聚热能
		2	中信建投	1	万达轴承
I65 软件和信息技术服务业	9	1	一创投行	2	云星宇、六九一二
		2	海通证券	1	灿芯股份
		2	招商证券	1	达梦数据
		2	国泰君安	1	托普云农
		2	中金公司	1	合合信息
		2	中泰证券	1	港迪技术
		2	中信建投	1	联芸科技
		8	民生证券	0.5	中创股份
		8	开源证券	0.5	中创股份

C29 橡胶和塑料制品业	8	1	海通证券	2	中仑新材、利安科技
		2	招商证券	1	太湖远大
		2	国泰君安	1	肯特股份
		2	国新证券	1	科隆新材
		2	国元证券	1	科拜尔
		2	中金公司	1	美新科技
		2	中信建投	1	骏鼎达
C26 化学原料和化学制品制造业	8	1	民生证券	1	中草香料
		1	国泰君安	1	键邦股份
		1	国元证券	1	红四方
		1	国信证券	1	蓝宇股份
		1	中泰证券	1	博苑股份
		1	中信建投	1	巍华新材
		1	东莞证券	1	长联科技
C36 汽车制造业	6	1	长江证券	1	科力装备
		1	财通证券	1	宏鑫科技
		1	浙商证券	1	捷众科技
		1	国泰君安	1	富特科技
		1	中信证券	1	新铝时代
		1	东吴证券	1	林泰新材
C35 专用设备制造业	6	1	中信建投	2	健尔康、爱迪特
		2	中泰证券	1	铁拓机械
		2	中信证券	1	博科测试
		2	东莞证券	1	汇成真空
		2	东吴证券	1	无锡鼎邦
C33 金属制品业	2	1	华泰联合	1	中瑞股份
		1	中金公司	1	上大股份
C30 非金属矿物制品业	2	1	中信证券	1	平安电工
		1	中信建投	1	戈碧迦

5、企业性质

2024 年完成 A 股 IPO 的 5 家央企中，中信证券参与 1 家上市公司的保荐、1 家上市公司的主承销，位居第一，具体情况如下表：

表：2024 年券商完成央企 A 股 IPO 情况

排名	券商	保荐家数	主承销家数	主承销金额（亿元）	上市公司名称
1	中信证券	1	1	30.39	国货航
2	华泰联合	1	1	15.00	成都华微
3	国泰君安	1	1	8.63	北自科技
4	海通证券	1	1	6.72	益诺思

5	国元证券	1	1	3.99	红四方
	合计	5	5	64.72	

注：联合主承销商家数和金额均按 1/N 计算

4家地方国企中，一创投行与中信建投分别参与1家上市公司的保荐、1家上市公司的主承销，具体情况如下表：

表：2024年券商完成地方国企A股IPO情况

排名	券商	保荐家数	主承销家数	主承销金额（亿元）	上市公司名称
1	一创投行	1	1	3.86	云星宇
2	中信建投	1	1	3.76	无线传媒
3	中信证券	1	0.5	12.15	永兴股份
4	中航证券	0.5	0.5	3.31	金天钛业
5	中泰证券	0.5	0.5	3.31	金天钛业
6	国泰君安	0	0.5	12.15	永兴股份
	合计	4	4	38.54	

注：联合主承销商家数和金额均按 1/N 计算

79家民营企业中，中信证券参与8家上市公司的保荐、8家上市公司的主承销，位居第一，具体情况如下表：

表：2024年券商完成民营企业A股IPO情况（前十位）

排名	券商	保荐家数	主承销家数	主承销金额（亿元）	上市公司名称
1	中信证券	8	8	58.34	珂玛科技、平安电工、佳驰科技、雪祺电气、力聚热能、新铝时代、众鑫股份、博科测试
2	中信建投	7	7.5	37.73	佳力奇、戈碧迦、瑞华技术、巍华新材、华阳智能、健尔康、万达轴承、骏鼎达
3	国泰君安	6	6	42.17	肯特股份、键邦股份、中力股份、托普云农、富特科技、龙旗科技、国科天成
4	民生证券	5.5	5.5	38.96	广合科技、中创股份、博实结、诺瓦星云、许昌智能、中草香料
5	海通证券	5	5	30.48	中仑新材、龙图光罩、强邦新材、利安科技、星德胜
6	中泰证券	5	5	28.58	腾达科技、港迪技术、铁拓机械、安乃达、博苑股份
7	华泰联合	5	4.5	37.44	拉普拉斯、先锋精科、中瑞股份、龙旗科技、绿联科技
8	招商证券	3	3	39.49	强达电路、壹连科技、艾罗能源
9	中金公司	3	3	24.03	合合信息、上大股份、欧莱新材
10	国信证券	3	3	22.95	蓝字股份、博隆技术、速达股份
	合计	50.5	50.5	360.18	

注：联合主承销商家数和金额均按 1/N 计算

4 家外资控股上市公司中，**华泰联合**等 4 家券商分别参与 1 家上市公司的保荐、1 家上市公司的主承销，具体情况如下表：

表：2024 年券商完成外资控股上市公司 A 股 IPO 情况

排名	券商	保荐家数	主承销家数	主承销金额（亿元）	上市公司名称
1	华泰联合	1	1	11.72	西典新能
2	中信建投	1	1	11.25	联芸科技
3	国信证券	1	1	4.99	小方制药
4	中金公司	1	1	4.31	美新科技
	合计	4	4	32.27	

注：联合主承销商家数和金额均按 1/N 计算

8 家其他类上市公司中，**招商证券**参与 2 家上市公司的保荐、1.5 家上市公司的主承销，位居第一，具体情况如下表：

表：2024 年券商完成其他类上市公司 A 股 IPO 情况

排名	券商	保荐家数	主承销家数	主承销金额（亿元）	上市公司名称
1	招商证券	2	1.5	9.50	太湖远大、达梦数据
2	中金公司	1	1	10.90	星辰科技、上海合晶
3	中信建投	1	1	8.55	爱迪特
4	华泰联合	1	1	6.48	英思特
5	海通证券	1	1	5.96	灿芯股份
6	东莞证券	1	1	1.77	科力股份
7	中信证券	1	0.5	7.50	上海合晶
8	华英证券	0	0.5	8.26	达梦数据
9	金圆统一证券	0	0.5	3.40	星辰科技
	合计	8	8	62.33	

注：联合主承销商家数和金额均按 1/N 计算

6、企业规模

A、上市公司净利润维度

按公司 IPO 发行上市前一年扣非后净利润测算，100 家上市公司中，净利润最高为**招商证券**保荐的艾罗能源，净利润为 11.20 亿元；前一年扣非后净利润前十位上市公司中，**中信证券**保荐 3 家，参与联合主承销 2.5 家，表现突出。

表：2024 年国内 A 股 IPO 上市公司（包括金融企业）净利润排名（前十位）

排名	上市公司	上市板块	保荐机构	主承销商	净利润（亿元）
1	艾罗能源	科创板	招商证券	招商证券	11.20
2	国货航	深交所主板	中信证券	中信证券	10.80
3	中力股份	上交所主板	国泰君安	国泰君安	8.08

4	永兴股份	上交所主板	中信证券	中信证券、国泰君安	6.70
5	佳驰科技	科创板	中信证券	中信证券	5.23
6	龙旗科技	上交所主板	华泰联合	华泰联合、国泰君安	5.01
7	巍华新材	上交所主板	中信建投	中信建投	4.90
8	星辰科技	创业板	中金公司	中金公司、金圆统一证券	4.44
9	永臻股份	上交所主板	国金证券	国金证券	3.68
10	绿联科技	创业板	华泰联合	华泰联合	3.67

表：2024 年国内 A 股 IPO 上市公司（不包括金融企业）净利润排名（前十位）

排名	上市公司	上市板块	保荐机构	主承销商	净利润 (亿元)
1	艾罗能源	科创板	招商证券	招商证券	11.20
2	国货航	深交所主板	中信证券	中信证券	10.80
3	中力股份	上交所主板	国泰君安	国泰君安	8.08
4	永兴股份	上交所主板	中信证券	中信证券、国泰君安	6.70
5	佳驰科技	科创板	中信证券	中信证券	5.23
6	龙旗科技	上交所主板	华泰联合	华泰联合、国泰君安	5.01
7	巍华新材	上交所主板	中信建投	中信建投	4.90
8	星辰科技	创业板	中金公司	中金公司、金圆统一证券	4.44
9	永臻股份	上交所主板	国金证券	国金证券	3.68
10	绿联科技	创业板	华泰联合	华泰联合	3.67

按公司 IPO 发行上市前三年扣非后平均净利润测算，100 家上市公司中，平均净利润最高为**中信证券**保荐的国货航，平均净利润为 27.92 亿元；前三年扣非后平均净利润为负数的上市公司有 1 家，其中以**中信建投**保荐的联芸科技垫底，平均净利润为-0.21 亿元。前三年平均扣非后平均净利润前十位上市公司中，**中信证券**保荐 3 家，参与联合主承销 2.5 家，表现突出。前三年平均扣非后平均净利润为负数的 1 家上市公司中，**中信建投**保荐 1 家，参与联合主承销 1 家。

表：2024 年国内 A 股 IPO 上市公司（包括金融企业）平均净利润排名（前十位）

排名	上市公司	上市板块	保荐机构	主承销商	净利润 (亿元)
1	国货航	深交所主板	中信证券	中信证券	27.92
2	中力股份	上交所主板	国泰君安	国泰君安	6.08
3	巍华新材	上交所主板	中信建投	中信建投	5.07
4	永兴股份	上交所主板	中信证券	中信证券、国泰君安	4.94
5	星辰科技	创业板	中金公司	中金公司、金圆统一证券	4.36
6	佳驰科技	科创板	中信证券	中信证券	4.24
7	艾罗能源	科创板	招商证券	招商证券	4.02
8	龙旗科技	上交所主板	华泰联合	华泰联合、国泰君安	3.28
9	绿联科技	创业板	华泰联合	华泰联合	3.15

10	达梦数据	科创板	招商证券	招商证券、华英证券	2.94
----	------	-----	------	-----------	------

表：2024 年国内 A 股 IPO 上市公司（不包括金融企业）平均净利润排名（前十位）

排名	上市公司	上市板块	保荐机构	主承销商	净利润（亿元）
1	国货航	深交所主板	中信证券	中信证券	27.92
2	中力股份	上交所主板	国泰君安	国泰君安	6.08
3	巍华新材	上交所主板	中信建投	中信建投	5.07
4	永兴股份	上交所主板	中信证券	中信证券、国泰君安	4.94
5	星宸科技	创业板	中金公司	中金公司、金圆统一证券	4.36
6	佳驰科技	科创板	中信证券	中信证券	4.24
7	艾罗能源	科创板	招商证券	招商证券	4.02
8	龙旗科技	上交所主板	华泰联合	华泰联合、国泰君安	3.28
9	绿联科技	创业板	华泰联合	华泰联合	3.15
10	达梦数据	科创板	招商证券	招商证券、华英证券	2.94

表：2024 年国内 A 股 IPO 上市公司平均净利润负数排名

排名	上市公司	上市板块	保荐机构	主承销商	净利润（亿元）
1	联芸科技	科创板	中信建投	中信建投	-0.21

按公司 IPO 发行上市前三年平均扣非后净利润测算，保荐家数 3 家及以上的 15 家券商中，中信建投在不同上市公司净利润区间的分布最为广泛，聚焦服务盈利较高的上市公司。

表：2024 年券商完成 A 股 IPO 上市公司平均净利润不同分布区间统计

排名	券商	净利润高于 50 亿元	净利润 10-50 亿元	净利润 5-10 亿元	净利润 1-5 亿元	净利润 0.5-1 亿元	净利润 0-0.5 亿元	净利润为负值
1	中信证券	-	1	-	6	4	-	-
2	中信建投	-	-	1	3	4	1	1
3	华泰联合	-	-	-	6	2	-	-
4	海通证券	-	-	-	3	3	1	-
5	国泰君安	-	-	1	1	5	-	-
6	民生证券	-	-	-	3	-	3	-
7	中泰证券	-	-	-	3	2	1	-
8	招商证券	-	-	-	3	2	-	-
9	中金公司	-	-	-	2	2	1	-
10	国信证券	-	-	-	3	1	-	-
11	国金证券	-	-	-	1	2	-	-
12	国投证券	-	-	-	2	1	-	-
13	东莞证券	-	-	-	-	2	1	-
14	东吴证券	-	-	-	-	1	2	-
15	一创投行	-	-	-	-	2	1	-

注：表中联合保荐家数亦按 1 家重复计算

B、上市公司市值维度

以 2024 年 12 月 31 日收盘价测算，100 家上市公司中，市值最高的为**中信证券**保荐的国货航，市值高达 1,106.19 亿元；市值最低的为**东吴证券**保荐的无锡鼎邦，市值仅为 9.98 亿元。市值前十位上市公司中，**中信证券**保荐 3 家，参与联合主承销 3 家，表现突出。扣除金融企业，市值前十位上市公司中，**中信证券**保荐 3 家，参与联合主承销 3 家，表现突出。

表：2024 年国内 A 股 IPO 上市公司（包括金融企业）市值排名（前十位）

排名	上市公司	上市板块	保荐机构	主承销商	市值（亿元）
1	国货航	深交所主板	中信证券	中信证券	1,106.19
2	星辰科技	创业板	中金公司	中金公司、金圆统一证券	336.43
3	达梦数据	科创板	招商证券	招商证券、华英证券	276.97
4	珂玛科技	创业板	中信证券	中信证券	257.07
5	佳驰科技	科创板	中信证券	中信证券	245.21
6	无线传媒	创业板	中信建投	中信建投	224.09
7	龙旗科技	上交所主板	华泰联合	华泰联合、国泰君安	217.43
8	广合科技	深交所主板	民生证券	民生证券	213.91
9	合合信息	科创板	中金公司	中金公司	202.44
10	成都华微	科创板	华泰联合	华泰联合	196.66

表：2024 年国内 A 股 IPO 上市公司（不包括金融企业）市值排名（前十位）

排名	上市公司	上市板块	保荐机构	主承销商	市值（亿元）
1	国货航	深交所主板	中信证券	中信证券	1,106.19
2	星辰科技	创业板	中金公司	中金公司、金圆统一证券	336.43
3	达梦数据	科创板	招商证券	招商证券、华英证券	276.97
4	珂玛科技	创业板	中信证券	中信证券	257.07
5	佳驰科技	科创板	中信证券	中信证券	245.21
6	无线传媒	创业板	中信建投	中信建投	224.09
7	龙旗科技	上交所主板	华泰联合	华泰联合、国泰君安	217.43
8	广合科技	深交所主板	民生证券	民生证券	213.91
9	合合信息	科创板	中金公司	中金公司	202.44
10	成都华微	科创板	华泰联合	华泰联合	196.66

2024 年，100 家公司 A 股 IPO（此处联合保荐家数各按 1 家重复计算）28 家保荐机构中，**中信证券**、**华泰联合**聚焦服务公司市值较高的上市公司，表现较好。

表：2024 年券商完成 A 股 IPO 上市公司市值不同分布区间统计

排名	券商	市值高于 500 亿元	市值 100-500 亿元	市值 50-100 亿元	市值 50 亿元以下
1	中信证券	1	4	1	5
2	中信建投	-	2	1	7
3	华泰联合	-	5	2	1

4	海通证券	-	-	5	2
5	国泰君安	-	1	3	3
6	民生证券	-	2	1	3
7	中泰证券	-	-	2	4
8	招商证券	-	1	3	1
9	中金公司	-	3	-	2
10	国信证券	-	-	1	3
11	国金证券	-	-	2	1
12	国投证券	-	1	1	1
13	东莞证券	-	-	2	1
14	东吴证券	-	-	-	3
15	一创投行	-	1	-	2
16	长江证券	-	-	-	2
17	浙商证券	-	-	-	2
18	广发证券	-	1	-	1
19	国元证券	-	1	-	1
20	兴业证券	-	-	-	2
21	财通证券	-	-	-	1
22	申万宏源	-	-	-	1
23	开源证券	-	-	-	1
24	天风证券	-	-	-	1
25	国新证券	-	-	-	1
26	光大证券	-	-	-	1
27	中航证券	-	-	1	-
28	万联证券	-	-	-	1

7、发行表现

以 2024 年 12 月 31 日收盘价测算，100 家上市公司股价较 IPO 发行价格上涨 93 家，下跌 7 家，涨（跌）幅平均值为 156.30%。其中，**中信证券**保荐的珂玛科技，2024 年 12 月 31 日收盘价为 58.96 元/股，较 IPO 发行价格 8.00 元/股上涨 637%，位居第一；**长江证券**保荐的海昇药业，2024 年 12 月 31 日收盘价为 15.60 元/股，较 IPO 发行价格 19.90 元/股下跌 21.61%，位居最末。

表：2024 年国内 A 股 IPO 公司股票收益率排名（前十位）

排名	上市公司	上市板块	保荐机构	主承销商	股票收益率
1	珂玛科技	创业板	中信证券	中信证券	637%
2	先锋精科	科创板	华泰联合	华泰联合	580.96%
3	红四方	上交所主板	国元证券	国元证券	559.40%
4	托普云农	创业板	国泰君安	国泰君安、广发证券	496%
5	无线传媒	创业板	中信建投	中信建投	495.96%
6	上大股份	创业板	中金公司	中金公司	430.52%

7	汇成真空	创业板	东莞证券	东莞证券、兴业证券	406.23%
8	星宸科技	创业板	中金公司	中金公司、金圆统一证券	394.43%
9	慧翰股份	创业板	广发证券	广发证券	393.47%
10	六九一二	创业板	一创投行	一创投行	393.39%

注1：股票收盘价按2024年12月31日收盘价测算

注2：股票收益率 = (股票收盘价 - IPO发行价格) / IPO发行价格

表：2024年国内A股科创板IPO公司股票收益率排名（前十位）

排名	上市公司	上市板块	保荐机构	主承销商	股票收益率
1	先锋精科	科创板	华泰联合	华泰联合	580.96%
2	达梦数据	科创板	招商证券	招商证券、华英证券	319.09%
3	灿芯股份	科创板	海通证券	海通证券	287.71%
4	合合信息	科创板	中金公司	中金公司	266.87%
5	联芸科技	科创板	中信建投	中信建投	262.93%
6	龙图光罩	科创板	海通证券	海通证券	219.14%
7	金天钛业	科创板	中泰证券、中航证券	中泰证券、中航证券	195.53%
8	拉普拉斯	科创板	华泰联合	华泰联合	155.97%
9	佳驰科技	科创板	中信证券	中信证券	126.37%
10	成都华微	科创板	华泰联合	华泰联合	96.81%

注1：股票收盘价按2024年12月31日收盘价测算

注2：股票收益率 = (股票收盘价 - IPO发行价格) / IPO发行价格

表：2024年国内A股IPO公司股票收益率为负值的上市公司

排名	上市公司	上市板块	保荐机构	主承销商	股票收益率
1	海昇药业	北证	长江证券	长江证券、甬兴证券	-21.61%
2	艾罗能源	科创板	招商证券	招商证券	-16.08%
3	上海合晶	科创板	中信证券	中信证券、中金公司	-13.68%
4	永兴股份	上交所主板	中信证券	中信证券、国泰君安	-10.74%
5	雪祺电气	深交所主板	中信证券	中信证券	-9.82%
6	永臻股份	上交所主板	国金证券	国金证券	-6.12%
7	盛景微	上交所主板	光大证券	光大证券	-2.07%

注1：股票收盘价按2024年12月31日收盘价测算

注2：股票收益率 = (股票收盘价 - IPO发行价格) / IPO发行价格

表：2024年国内A股科创板IPO公司股票收益率为负值的上市公司

排名	上市公司	上市板块	保荐机构	主承销商	股票收益率
1	艾罗能源	科创板	招商证券	招商证券	-16.08%
2	上海合晶	科创板	中信证券	中信证券、中金公司	-13.68%

注1：股票收盘价按2024年12月31日收盘价测算

注2：股票收益率 = (股票收盘价 - IPO发行价格) / IPO发行价格

2024年，从上市公司IPO发行认购投资者来看，**国元证券**保荐的上市公司季末收盘价较IPO发行价格的平均涨幅362.08%，位居第一；**光大证券**保荐的上市公司季末收盘价较IPO发行价格的平均涨幅-2.07%，位居末位。

表：2024年券商完成IPO发行上市公司平均股票收益率统计

排名	保荐机构	保荐家数	平均股票收益率
1	国元证券	2	362.08%
2	天风证券	1	352.66%
3	东莞证券	3	309.42%
4	广发证券	2	299.74%
5	中金公司	5	244.87%
6	国投证券	3	228.18%
7	一创投行	3	220.26%
8	申万宏源	1	215.57%
9	浙商证券	2	208.18%
10	中航证券	1	195.53%
11	国泰君安	7	171.90%
12	海通证券	7	162.24%
13	中信建投	10	154.51%
14	华泰联合	8	148.71%
15	万联证券	1	144.71%
16	兴业证券	2	142.07%
17	招商证券	5	123.34%
18	中信证券	11	122.29%
19	国金证券	3	113.39%
20	国新证券	1	112.57%
21	东吴证券	3	109.30%
22	中泰证券	6	99.29%
23	民生证券	6	97.19%
24	财通证券	1	73.97%
25	国信证券	4	63.65%
26	长江证券	2	36.93%
27	开源证券	1	35.58%
28	光大证券	1	-2.07%

注1：股票收盘价按2024年12月31日收盘价测算

注2：股票收益率 = (股票收盘价 - IPO发行价格) / IPO发行价格

注3：平均股票收益率按股票收益率简单算数平均计算

表：2024年券商完成科创板IPO发行上市公司平均股票收益率统计

排名	保荐机构	保荐家数	平均股票收益率
1	华泰联合	3	277.91%
2	中信建投	1	262.93%
3	海通证券	3	197.72%
4	中航证券	1	195.53%
5	中泰证券	1	195.53%
6	中金公司	2	179.89%
7	招商证券	2	151.50%

8	中信证券	2	56.34%
9	民生证券	1	35.58%
10	开源证券	1	35.58%

注 1：股票收盘价按 2024 年 12 月 31 日收盘价测算

注 2：股票收益率 = (股票收盘价 - IPO 发行价格) / IPO 发行价格

注 3：平均股票收益率按股票收益率简单算数平均计算

8、发行费用

2024 年，100 家上市公司共支付券商等中介机构发行费用合计 673,106.92 万元，其中，平均发行费用 6,731.07 万元，发行费用最高的是招商证券保荐的艾罗能源，发行费用高达 23,832.55 万元；发行费用最低的是万联证券保荐的芭薇股份，发行费用低至 1,136.30 万元。100 家首发上市公司平均发行费率为 12.10%，发行费率最高的是国泰君安保荐的托普云农，发行费率为 24.48%；发行费率最低的是中信证券保荐的国货航，发行费率为 1.75%。

表：2024 年上市公司 IPO 发行费用排名表（前十名）

排名	上市公司	上市板块	保荐机构	发行费用（万元）
1	艾罗能源	科创板	招商证券	23,832.55
2	诺瓦星云	创业板	民生证券	12,453.55
3	龙旗科技	上交所主板	华泰联合	11,932.07
4	中力股份	上交所主板	国泰君安	11,270.05
5	壹连科技	创业板	招商证券	11,129.17
6	上海合晶	科创板	中信证券	11,005.37
7	合合信息	科创板	中金公司	10,965.94
8	绿联科技	创业板	华泰联合	10,797.89
9	众鑫股份	上交所主板	中信证券	10,657.77
10	博实结	创业板	民生证券	10,605.49

表：2024 年上市公司 IPO 发行费率排名表（前十名）

排名	上市公司	上市板块	保荐机构	发行费率
1	托普云农	创业板	国泰君安	24.48%
2	宏鑫科技	创业板	财通证券	21.97%
3	富特科技	创业板	国泰君安	21.70%
4	芭薇股份	北证	万联证券	21.41%
5	汇成真空	创业板	东莞证券	20.75%
6	博科测试	创业板	中信证券	18.54%
7	长联科技	创业板	东莞证券	18.53%
8	强邦新材	深交所主板	海通证券	16.78%
9	利安科技	创业板	海通证券	16.67%
10	捷众科技	北证	浙商证券	16.51%

2024 年，100 家上市公司共支付券商承销保荐费用合计 446,781.60 万元，平均承销保荐费用为 4,467.82 万元。其中，承销保荐费用最高的为招商证券保荐的艾罗能源，承销保荐费用高达 20,662.48 万元；承销保荐费用最低的为万联证券保荐的芭薇股份，承销保荐费用

低至 435.47 万元。2024 年 IPO 市场承销保荐费率的平均值为 7.53%，承销保荐费率最高的为国泰君安保荐的托普云农，承销保荐费率为 14.56%；承销保荐费率最低的为中信证券保荐的国货航，承销保荐费率为 0.82%。

表：2024 年券商 IPO 承销保荐费用排名表（前十名）

排名	上市公司	上市板块	保荐机构	承销保荐费用 (万元)
1	艾罗能源	科创板	招商证券	20,662.48
2	诺瓦星云	创业板	民生证券	9,471.70
3	上海合晶	科创板	中信证券	8,726.73
4	合合信息	科创板	中金公司	8,616.74
5	永兴股份	上交所主板	中信证券	8,466.04
6	壹连科技	创业板	招商证券	8,433.44
7	龙旗科技	上交所主板	华泰联合	8,383.02
8	中力股份	上交所主板	国泰君安	8,228.00
9	西典新能	上交所主板	华泰联合	8,206.86
10	博隆技术	上交所主板	国信证券	7,664.04

表：2024 年券商 IPO 承销保荐费率排名表（前十名）

排名	上市公司	上市板块	保荐机构	承销保荐费率
1	托普云农	创业板	国泰君安	14.56%
2	博科测试	创业板	中信证券	12.96%
3	富特科技	创业板	国泰君安	11.53%
4	宏鑫科技	创业板	财通证券	11.50%
5	众鑫股份	上交所主板	中信证券	11.04%
6	汇成真空	创业板	东莞证券	10.98%
7	长联科技	创业板	东莞证券	10.72%
8	中创股份	科创板	开源证券、民生证券	10.46%
9	利安科技	创业板	海通证券	10.05%
10	林泰新材	北证	东吴证券	10%

在所有保荐机构中，收取 IPO 承销保荐费用最高的为中信证券，具体排名如下表所示：

表：2024 年券商 IPO 承销保荐费用排名

排名	保荐机构	承销保荐家数	承销保荐费用（万元）
1	中信证券	11	64,949.24
2	华泰联合	8	51,213.18
3	招商证券	5	40,195.34
4	国泰君安	7	33,938.37
5	中信建投	10	33,635.79
6	海通证券	7	32,891.13
7	民生证券	5.5	27,102.29
8	中泰证券	5.5	25,224.99
9	中金公司	5	24,967.72
10	国信证券	4	19,557.92

11	国金证券	3	12,453.34
12	国投证券	3	12,136.54
13	东莞证券	3	8,517.10
14	一创投行	3	8,227.32
15	长江证券	2	6,902.92
16	光大证券	1	6,870.50
17	兴业证券	2	6,552.38
18	广发证券	2	6,083.33
19	东吴证券	3	5,137.88
20	财通证券	1	4,528.30
21	国元证券	2	3,440.24
22	中航证券	0.5	2,848.14
23	开源证券	0.5	2,494.34
24	浙商证券	2	2,276.77
25	国新证券	1	1,494.26
26	申万宏源	1	1,361.51
27	天风证券	1	1,345.30
28	万联证券	1	435.47

（二）审核排名

1、审核通过率

2024 年，共有 59 家公司提交交易所上市委审核（包括 2 家取消审核），其中 53 家获上市委会议通过，1 家被否，3 家暂缓表决，审核通过率 92.98%。在所有保荐机构中，中信建投以通过 9 家，通过率 100%位列第一。

表：2024 年国内 A 股 IPO 过会家数券商排名

排名	保荐机构	保荐家数	过会家数	审核通过率
1	中信建投	9	9	100%
2	华泰联合	4	4	100%
3	中信证券	4	4	100%
4	国泰君安	3	3	100%
5	国元证券	3	3	100%
6	中泰证券	2.5	2.5	100%
7	民生证券	2	2	100%
8	广发证券	2	2	100%
9	天风证券	2	2	100%
10	中金公司	2	2	100%
11	长江证券	1	1	100%
12	浙商证券	1	1	100%
13	开源证券	1	1	100%
14	东莞证券	1	1	100%

15	东方证券	1	1	100%
16	东吴证券	1	1	100%
17	东北证券	1	1	100%
18	东兴证券	1	1	100%
19	万联证券	1	1	100%
20	中航证券	0.5	0.5	100%
21	申万宏源	5	4	80%
22	招商证券	4	3	75%
23	国投证券	3	2	66.67%
24	国新证券	2	1	50%

注1：计算保荐家数时，联合保荐按1/N计算

注2：为更好理解，计算审核通过率时，联合保荐家数按1家重复计算

2、项目周期

从公司首次披露申报稿到通过上市委会议来看，2024年53家通过上市委会议的公司的平均过会时间为350.81天；其中，过会时间最长的为**中信建投**保荐的双瑞股份，过会时间历时680天；过会时间最短的为**中信建投**保荐的万达轴承，过会时间仅为74天。

表：2024年公司IPO过会时间最快排名（前十名）

排名	上市公司	上市板块	保荐机构	过会天数
1	万达轴承	北证	中信建投	74
2	林泰新材	北证	东吴证券	126
3	宇星股份	北证	国投证券	192
4	芭薇股份	北证	万联证券	196
5	港迪技术	创业板	中泰证券	198
6	太湖远大	北证	招商证券	203
7	金康精工	北证	东北证券	209
8	米格新材	创业板	民生证券	213
9	金天钛业	科创板	中泰证券、中航证券	216
10	晶亦精微	科创板	中信证券	219

表：2024年公司IPO过会时间最慢排名（前十名）

排名	上市公司	上市板块	保荐机构	过会天数
1	双瑞股份	创业板	中信建投	680
2	江南新材	上交所主板	中信证券	624
3	永杰新材	上交所主板	东兴证券	608
4	胜科纳米	科创板	华泰联合	553
5	泰鸿万立	上交所主板	东方证券	540
6	天有为	上交所主板	中信建投	524
7	联芸科技	科创板	中信建投	519
8	兴福电子	科创板	天风证券	506
9	海博思创	科创板	中泰证券	484
10	钧威电子	创业板	华泰联合	477

从公司首次披露申报稿到上市日期来看，2024年完成发行上市的100家公司的平均完成上市时间为582.14天；其中，完成发行上市时间最长的为**中信建投**保荐的无线传媒，整个项目历时1,193天；完成发行上市时间最短的为**一创投行**保荐的云星宇，整个项目历时140天。

表：2024年公司IPO上市时间最快排名（前十名）

排名	上市公司	上市板块	保荐机构	上市天数
1	云星宇	北证	一创投行	140
2	林泰新材	北证	东吴证券	173
3	捷众科技	北证	浙商证券	192
4	万达轴承	北证	中信建投	206
5	铁拓机械	北证	中泰证券	252
6	康农种业	北证	一创投行	265
7	太湖远大	北证	招商证券	266
8	芭薇股份	北证	万联证券	273
9	海昇药业	北证	长江证券	280
10	无锡鼎邦	北证	东吴证券	283

表：2024年公司IPO上市时间最慢排名（前十名）

排名	上市公司	上市板块	保荐机构	上市天数
1	无线传媒	创业板	中信建投	1,193
2	合合信息	科创板	中金公司	1,094
3	博科测试	创业板	中信证券	974
4	贝隆精密	创业板	兴业证券	942
5	博苑股份	创业板	中泰证券	908
6	佳驰科技	科创板	中信证券	901
7	汇成真空	创业板	东莞证券	890
8	壹连科技	创业板	招商证券	886
9	强达电路	创业板	招商证券	863
10	苏州天脉	创业板	国投证券	861

（三）项目储备排名

截止2024年12月31日，2024年国内A股IPO市场已过会待注册、已注册待上市及在审状态的项目共有286单，计划募集资金金额合计3,488.41亿元。

1、已过会待发行

A、保荐家数

已过会待上市的拟上市公司98家，其中上交所主板13家、深交所主板13家、创业板48家、科创板11家、北证13家。券商方面，**中信证券**、**华泰联合**、**招商证券**分别保荐12家、7.5家、6家，位列前三。

表：截止2024年12月31日已过会待上市保荐家数排名

排名	保荐机构	保荐家数	拟上市公司
1	中信证券	12	博华科技（创业板）、宏工科技（创业板）、容汇锂业（创业板）、建发致新（创业板）、影石创新（科创板）、必贝特（科创板）、思哲睿（科创板）、思看科技（科创板）、江南新材（上交所主板）、英科新创（创业板）、誉帆科技（深交所主板）、赛分科技（科创板）
2	华泰联合	7.5	凝思软件（创业板）、华电新能（上交所主板）、开发科技（北证）、江顺科技（深交所主板）、胜科纳米（科创板）、迈百瑞（创业板）、通力股份（深交所主板）、钧崑电子（创业板）
3	招商证券	6	丹娜生物（北证）、信通电子（深交所主板）、宏业基（深交所主板）、广东建科（创业板）、珠海赛纬（创业板）、矽电股份（创业板）
4	海通证券	5.5	佳源科技（创业板）、北京通美（科创板）、常友科技（创业板）、数智交院（创业板）、浙江华业（创业板）、浙江华远（创业板）
5	国金证券	5	云汉芯城（创业板）、沃文特（创业板）、烨隆股份（上交所主板）、肯特催化（上交所主板）、高泰电子（上交所主板）
5	国泰君安	5	凯普林（科创板）、大明电子（上交所主板）、屹唐股份（科创板）、毓恬冠佳（创业板）、首航新能（创业板）
5	中信建投	5	六合宁远（创业板）、双瑞股份（创业板）、天有为（上交所主板）、宏海科技（北证）、星图测控（北证）
8	中金公司	4.5	世盟股份（深交所主板）、中集天达（创业板）、华电新能（上交所主板）、汉朔科技（创业板）、浙能燃气（上交所主板）
9	申万宏源	4	天工股份（北证）、弘景光电（创业板）、惠通科技（创业板）、泽润新能（创业板）
9	东兴证券	4	富岭股份（深交所主板）、永杰新材（上交所主板）、渡远户外（创业板）、湖南兵器（深交所主板）
11	民生证券	3	优优绿能（创业板）、太力科技（创业板）、森峰科技（创业板）
11	广发证券	3	新亚电缆（深交所主板）、耀坤液压（深交所主板）、金智教育（创业板）
11	国投证券	3	信凯科技（深交所主板）、大汉软件（创业板）、宇星股份（北证）
14	银河证券	2	元丰电控（创业板）、汕头超声（创业板）
14	开源证券	2	博达软件（北证）、扬德环能（北证）
14	天风证券	2	众捷汽车（创业板）、兴福电子（科创板）
14	国元证券	2	万泰股份（北证）、黄山谷捷（创业板）

14	国信证券	2	古麒绒材（深交所主板）、美科股份（创业板）
14	中银国际证券	2	多彩新媒（创业板）、汇通控股（上交所主板）
14	东方证券	2	泰鸿万立（上交所主板）、长城搅拌（创业板）
14	东吴证券	2	正恒动力（创业板）、飞宇科技（北证）
22	浙商证券	1.5	数智交院（创业板）、艾芬达（创业板）
23	长江证券	1	中国瑞林（上交所主板）
23	财通证券	1	图南电子（北证）
23	财信证券	1	金则利（北证）
23	西部证券	1	耐普股份（创业板）
23	申港证券	1	天和磁材（上交所主板）
23	方正证券	1	新恒汇（创业板）
23	德邦证券	1	明美新能（创业板）
23	平安证券	1	亚联机械（深交所主板）
23	华安证券	1	恒鑫生活（创业板）
23	兴业证券	1	同宇新材（创业板）
23	光大证券	1	泰禾股份（创业板）
23	中泰证券	1	海博思创（科创板）
23	东北证券	1	金康精工（北证）

注：如有多家保荐机构和多家主承销商，各项指标都按 1/N 测算

B、主承销金额

已过会待上市的拟上市公司预计募集资金总额 1,121.72 亿元共 36 家券商担任主承销商，其中，华泰联合、中金公司、中信证券分别以主承销 214.10 亿元、194.51 亿元、128.20 亿元，位列前三。具体排名情况如下表所示：

表：截止 2024 年 12 月 31 日已过会待上市主承销金额排名

排名	主承销商	主承销家数	主承销金额(亿元)	拟上市公司
1	华泰联合	7.5	214.10	凝思软件（创业板）、华电新能（上交所主板）、开发科技（北证）、江顺科技（深交所主板）、胜科纳米（科创板）、迈百瑞（创业板）、通力股份（深交所主板）、钧崑电子（创业板）
2	中金公司	4.33	194.51	世盟股份（深交所主板）、中集天达（创业板）、华电新能（上交所主板）、屹唐股份（科创板）、汉朔科技（创业板）、浙能燃气（上交所主板）
3	中信证券	12	128.20	中国瑞林（上交所主板）、博华科技（创业板）、宏工科技（创业板）、容汇锂业（创业板）、建发致新（创业板）、影石创新（科创板）、必贝特（科创板）、思哲睿（科创板）、思看科技（科创板）、江南新材（上交所主板）、英科新创（创业板）、誉帆科技（深交所主板）、赛分科技（科创板）
4	国泰君安	4.33	63.46	凯普林（科创板）、大明电子（上交所主板）、

				屹唐股份（科创板）、毓恬冠佳（创业板）、首航新能（创业板）
5	国信证券	2	55.01	古麒绒材（深交所主板）、美科股份（创业板）
6	中信建投	5	50.19	六合宁远（创业板）、双瑞股份（创业板）、天有为（上交所主板）、宏海科技（北证）、星图测控（北证）
7	东兴证券	4	48.07	富岭股份（深交所主板）、永杰新材（上交所主板）、渡远户外（创业板）、湖南兵器（深交所主板）
8	海通证券	5.5	45.63	佳源科技（创业板）、北京通美（科创板）、常友科技（创业板）、数智交院（创业板）、浙江华业（创业板）、浙江华远（创业板）
9	国金证券	5	36.98	云汉芯城（创业板）、沃文特（创业板）、烨隆股份（上交所主板）、肯特催化（上交所主板）、高泰电子（上交所主板）
10	招商证券	6	33.15	丹娜生物（北证）、信通电子（深交所主板）、宏业基（深交所主板）、广东建科（创业板）、珠海赛纬（创业板）、矽电股份（创业板）
11	申万宏源	5	30.71	中集天达（创业板）、天工股份（北证）、弘景光电（创业板）、惠通科技（创业板）、泽润新能（创业板）、海博思创（科创板）
12	广发证券	3.5	21.82	宏工科技（创业板）、新亚电缆（深交所主板）、耀坤液压（深交所主板）、金智教育（创业板）
13	光大证券	1	17.54	泰禾股份（创业板）
14	中银国际证券	2	17.08	多彩新媒（创业板）、汇通控股（上交所主板）
15	民生证券	3	16.52	优优绿能（创业板）、太力科技（创业板）、森峰科技（创业板）
16	天风证券	2	16.32	众捷汽车（创业板）、兴福电子（科创板）
17	东方证券	2	15.84	泰鸿万立（上交所主板）、长城搅拌（创业板）
18	浙商证券	1.5	14.15	数智交院（创业板）、艾芬达（创业板）
19	兴业证券	1	13.00	同宇新材（创业板）
20	国投证券	3	10.50	信凯科技（深交所主板）、大汉软件（创业板）、宇星股份（北证）
21	摩根士丹利证券	0.33	10.00	屹唐股份（科创板）
22	华安证券	1	8.28	恒鑫生活（创业板）
23	申港证券	1	8.18	天和磁材（上交所主板）
24	国元证券	2	7.56	万泰股份（北证）、黄山谷捷（创业板）
25	银河证券	2	7.18	元丰电控（创业板）、汕头超声（创业板）
26	东吴证券	2	6.24	正恒动力（创业板）、飞宇科技（北证）
27	方正证券	1	5.19	新恒汇（创业板）
28	德邦证券	1	4.50	明美新能（创业板）
29	西部证券	1	4.16	耐普股份（创业板）

30	平安证券	1	4.01	亚联机械（深交所主板）
31	中泰证券	0.5	3.91	海博思创（科创板）
32	开源证券	2	3.17	博达软件（北证）、扬德环能（北证）
33	长江证券	0.5	2.54	中国瑞林（上交所主板）
34	财信证券	1	1.42	金则利（北证）
35	财通证券	1	1.41	图南电子（北证）
36	东北证券	1	1.19	金康精工（北证）

注：如有多家保荐机构和多家主承销商，各项指标都按 1/N 测算

98家拟上市公司计划募集资金金额平均值为11.45亿元，其中，募集资金金额最大的为华泰联合、中金公司联合主承销的华电新能源，募集资金金额为300.00亿元；募集资金金额最小的为东北证券主承销的金康精工，募集资金金额仅为1.19亿元。具体排名如下：

表：截止2024年12月31日已过会待上市IPO计划募资金额排名（前十名）

排名	公司简称	上市板块	保荐机构	主承销商	计划募资金额（亿元）
1	华电新能源	上交所主板	中金公司、华泰联合	华泰联合、中金公司	300.00
2	美科股份	创业板	国信证券	国信证券	50.00
3	首航新能源	创业板	国泰君安	国泰君安	35.12
4	容汇锂业	创业板	中信证券	中信证券	30.60
5	天有为	上交所主板	中信建投	中信建投	30.04
6	屹唐股份	科创板	国泰君安	国泰君安、中金公司、摩根士丹利证券	30.00
7	永杰新材	上交所主板	东兴证券	东兴证券	20.89
8	思哲睿	科创板	中信证券	中信证券	20.29
9	必贝特	科创板	中信证券	中信证券	20.05
10	泰禾股份	创业板	光大证券	光大证券	17.54

已过会待上市的公司中，募集资金区间50亿元以上（包含50亿元）的公司2家，20亿元到50亿元（包含20亿元）的公司7家，10亿元到20亿元（包含10亿元）的公司17家，5亿元到10亿元（包含5亿元）的公司36家，0亿元到5亿元（包含0亿元）的公司36家，具体募集资金区间分布如下：

表：截止2024年12月31日已过会待上市项目不同区间募资金额的保荐机构排名

规模区间（按募资金额）	家数	机构（按保荐家数）	保荐家数	机构（按承销金额）	承销金额（亿元）
50亿元以上	2	国信证券	1	华泰联合	150.00
		华泰联合	0.5	中金公司	150.00
		中金公司	0.5	国信证券	50.00
20亿元到50亿元	7	中信证券	3	中信证券	70.93
		国泰君安	2	国泰君安	45.12

		中信建投	1	中信建投	30.04
		东兴证券	1	东兴证券	20.89
				摩根士丹利 证券	10.00
				中金公司	10.00
10 亿元到 20 亿元	17	华泰联合	4	华泰联合	47.60
		中金公司	2	海通证券	19.17
		海通证券	1.5	中金公司	18.91
		招商证券	1	光大证券	17.54
		天风证券	1	东兴证券	15.94
		国金证券	1	兴业证券	13.00
		兴业证券	1	天风证券	12.10
		光大证券	1	国金证券	11.55
		中信证券	1	东方证券	11.50
		中信建投	1	中信证券	11.11
		东方证券	1	中信建投	10.37
		东兴证券	1	招商证券	10.00
		浙商证券	0.5	浙商证券	7.50
				申万宏源	7.10
5 亿元到 10 亿元	36	中信证券	5	中信证券	32.83
		海通证券	3	海通证券	23.46
		国金证券	3	国金证券	20.44
		民生证券	2	广发证券	17.43
		招商证券	2	中银国际证 券	17.08
		广发证券	2	中金公司	15.60
		国泰君安	2	国泰君安	14.34
		华泰联合	2	华泰联合	13.53
		中银国际证 券	2	民生证券	12.42
		中金公司	2	申万宏源	11.11
		长江证券	1	招商证券	10.59
		申港证券	1	华安证券	8.28
		申万宏源	1	申港证券	8.18
		浙商证券	1	浙商证券	6.65
		方正证券	1	东兴证券	6.61
		国元证券	1	中信建投	6.54
		国信证券	1	方正证券	5.19
		华安证券	1	国元证券	5.02
		中泰证券	1	国信证券	5.01
中信建投	1	中泰证券	3.91		
东兴证券	1	长江证券	2.54		
0 亿元到 5 亿	36	申万宏源	3	中信证券	13.32

元	招商证券	3	招商证券	12.56
	国投证券	3	申万宏源	12.50
	中信证券	3	国投证券	10.50
	银河证券	2	银河证券	7.18
	开源证券	2	东吴证券	6.24
	中信建投	2	国金证券	4.99
	东吴证券	2	东兴证券	4.63
	财通证券	1	德邦证券	4.50
	财信证券	1	广发证券	4.39
	西部证券	1	东方证券	4.34
	海通证券	1	天风证券	4.22
	民生证券	1	西部证券	4.16
	德邦证券	1	民生证券	4.09
	广发证券	1	平安证券	4.01
	平安证券	1	国泰君安	4.00
	天风证券	1	中信建投	3.24
	国金证券	1	开源证券	3.17
	国泰君安	1	海通证券	3.00
	国元证券	1	华泰联合	2.97
	华泰联合	1	国元证券	2.54
东方证券	1	财信证券	1.42	
东北证券	1	财通证券	1.41	
东兴证券	1	东北证券	1.19	

注：如有多家保荐机构和多家主承销商，各项指标都按 1/N 测算

2、在会审核

已提交 IPO 审核的拟上市公司 188 家，包括已上会暂缓表决 1 家，中止 40 家，其中上交所主板 39 家、其中深交所主板 22 家、创业板 14 家、科创板 17 家、北证 96 家。

A、保荐家数

在审的项目中，**国泰君安、中信建投、中信证券**分别在审 17.5 家、16.5 家、15 家，位居前三。具体排名情况如下表所示：

表：截止 2024 年 12 月 31 日券商在审家数排名

排名	券商	家数	拟上市公司
1	国泰君安	17.5	元创股份（深交所主板）、南海银行（深交所主板）、嘉立创（深交所主板）、威邦运动（上交所主板）、尚航科技（北证）、广州银行（深交所主板）、悍高集团（深交所主板）、新天力（北证）、新芯股份（科创板）、杰理科技（北证）、正泰安能（上交所主板）、海安橡胶（深交所主板）、精创电气（北证）、联合动力（创业板）、节卡股份（科创板）、荣鹏股份（北证）、赤诚生物（北证）、长光辰芯（科创板）

2	中信建投	16.5	中国茶叶（上交所主板）、中国铀业（深交所主板）、中策橡胶（上交所主板）、九州风神（北证）、华之杰（上交所主板）、天富龙（上交所主板）、安胜科技（北证）、强一股份（科创板）、恒坤新材（科创板）、昆山银行（上交所主板）、江苏永成（创业板）、泰金新能（科创板）、海金格（北证）、西诺稀贵（北证）、道生天合（上交所主板）、金钛股份（北证）、陕西水电（上交所主板）
3	中信证券	15.0	中创化工（上交所主板）、佛水环保（深交所主板）、利来智造（深交所主板）、北矿检测（北证）、华龙证券（上交所主板）、新广益（创业板）、汉邦科技（科创板）、海康机器（创业板）、海湾化学（上交所主板）、湖北银行（上交所主板）、瑞立科密（深交所主板）、维安股份（上交所主板）、西安奕材（科创板）、阳光集团（上交所主板）、青岛青禾（上交所主板）
4	国投证券	11.0	东盛金材（北证）、交大铁发（北证）、创正电气（北证）、德斯泰（创业板）、晶阳机电（北证）、楚大智能（北证）、江天科技（北证）、珈创生物（北证）、科马材料（北证）、钵施然（上交所主板）、鸿星科技（上交所主板）
4	中金公司	11.0	北芯生命（科创板）、南航物流（上交所主板）、双欣环保（深交所主板）、天广实（北证）、天星医疗（科创板）、恒润达生（科创板）、汉桑科技（创业板）、湖州银行（上交所主板）、百奥赛图（科创板）、百瑞吉（北证）、顺德银行（深交所主板）
6	民生证券	9.0	三耐环保（北证）、中达新材（北证）、华兴股份（北证）、天一恩华（北证）、宏远股份（北证）、旭辉电气（北证）、晴天科技（深交所主板）、超颖电子（上交所主板）、陕西开源证券（深交所主板）
7	海通证券	8.0	丰倍生物（上交所主板）、厦门环能（上交所主板）、友升股份（上交所主板）、晶华光学（北证）、禾元生物（科创板）、赛克赛斯（深交所主板）、锡华科技（上交所主板）、长江能科（北证）
7	招商证券	8.0	东昂科技（北证）、东莞银行（深交所主板）、中环洁（北证）、力源海纳（创业板）、天溯计量（创业板）、泰凯英（北证）、衡东光（北证）、马可波罗（深交所主板）
9	国金证券	6.0	九岭锂业（上交所主板）、农大科技（北证）、巴兰仕（北证）、朗泰通科技（创业板）、济人药业（上交所主板）、能之光（北证）
9	东方投行	6.0	东莞证券（深交所主板）、大鹏工业（北证）、天盛股份（北证）、志高机械（北证）、昆仑联通（北证）、盾源聚芯（深交所主板）
11	广发证券	5.0	德芯科技（北证）、拓普泰克（北证）、环动科技（科

			科创板)、美亚科技(北证)、雅图高新(北证)
11	国信证券	5.0	城市梦工厂(创业板)、好博窗控(深交所主板)、觅睿科技(北证)、锐思环保(北证)、锦艺新材(科创板)
11	华泰联合	5.0	华新精科(上交所主板)、威高血净(上交所主板)、德力佳(上交所主板)、正扬科技(深交所主板)、酉立智能(北证)
14	长江证券	4.0	奇致激光(北证)、控汇股份(北证)、昊创瑞通(创业板)、通领科技(北证)
14	开源证券	4.0	威易发(北证)、正导技术(北证)、汇兴智造(北证)、阳光精机(北证)
14	东方证券	4.0	中淳高科(上交所主板)、德耐尔(北证)、技源集团(上交所主板)、曙光集团(上交所主板)
14	东吴证券	4.0	中诚咨询(北证)、建院股份(北证)、思锐光学(北证)、爱舍伦(北证)
14	东兴证券	4.0	云峰新材(上交所主板)、国亮新材(北证)、广信科技(北证)、海阳科技(上交所主板)
19	浙商证券	3.0	纬诚股份(北证)、纳百川(创业板)、锦华新材(北证)
19	德邦证券	3.0	兆信股份(北证)、岷山环能(北证)、爱得科技(北证)
19	东北证券	3.0	三协电机(北证)、世昌股份(北证)、永超新材(北证)
22	西部证券	2.5	石羊农业(北证)、陕西水电(上交所主板)、顶立科技(北证)
23	财通证券	2.0	千禧龙纤(北证)、安达股份(北证)
23	申港证券	2.0	株洲科能(科创板)、海菲曼(北证)
23	申万宏源	2.0	新明珠(深交所主板)、福建德尔(上交所主板)
23	平安证券	2.0	艾科维(北证)、鼎佳精密(北证)
23	国元证券	2.0	兢强科技(北证)、小小科技(北证)
23	华创证券	2.0	讯方技术(北证)、财信证券(上交所主板)
23	兴业证券	2.0	山大电力(创业板)、海创光电(科创板)
23	光大证券	2.0	南特科技(北证)、渤海证券(上交所主板)
23	东莞证券	2.0	东实环境(北证)、天威新材(北证)
32	首创证券	1.0	祺龙海洋(北证)
32	长城证券	1.0	毅合捷(创业板)
32	长城国瑞证券	1.0	佰源装备(北证)
32	联储证券	1.0	温多利(北证)
32	甬兴证券	1.0	杰特新材(北证)
32	江海证券	1.0	天和环保(北证)
32	方正证券	1.0	巍特环境(北证)
32	国融证券	1.0	瑞克科技(北证)

32	国新证券	1.0	捷瑞数字（北证）
32	信达证券	1.0	奥美森（北证）
32	五矿证券	1.0	丽宫股份（北证）
32	中泰证券	1.0	原力数字（北证）
32	中天国富	1.0	盛富莱（北证）
32	东海证券	1.0	安顺控股（上交所主板）
32	一创投行	1.0	佳能科技（北证）
47	华源证券	0.5	新芯股份（科创板）

注：如有多家保荐机构和多家主承销商，各项指标都按 1/N 测算

B、募集资金金额

截止 2024 年 12 月 31 日，交易所在审的 IPO 项目，计划募集资金金额合计 2,366.69 亿元。其中，计划募集资金金额最高系中信证券保荐的湖北银行，募集资金金额高达 95.17 亿元，计划募集资金金额最低系长城国瑞证券保荐的佰源装备，募集资金金额为 1.16 亿元。

表：截止 2024 年 12 月 31 日国内 A 股在审 IPO 预计募资金额排名（前十位）

排名	公司简称	上市板块	交易所受理时间	保荐机构	募集资金金额（亿元）
1	湖北银行	上交所主板	2023-03-03	中信证券	95.17
2	广州银行	深交所主板	2023-03-03	国泰君安	94.79
3	顺德银行	深交所主板	2023-03-03	中金公司	90.00
4	东莞银行	深交所主板	2023-03-02	招商证券	84.00
5	南海银行	深交所主板	2023-03-02	国泰君安	83.08
6	南航物流	上交所主板	2023-12-31	中金公司	60.80
7	海康机器	创业板	2023-03-07	中信证券	60.00
8	阳光集团	上交所主板	2023-02-27	中信证券	60.00
9	正泰安能	上交所主板	2023-09-06	国泰君安	60.00
10	西安奕材	科创板	2024-11-29	中信证券	49.00

截止 2024 年 12 月 31 日，188 家在审的拟上市公司中，国泰君安保荐的拟上市公司预计募集资金金额合计 455.47 亿元，金额遥遥领先。

表：截止 2024 年 12 月 31 日国内 A 股 IPO 在审预计募资金额券商排名

排名	券商	保荐家数	预计募集资金金额（亿元）	拟上市公司
1	国泰君安	17.5	455.47	精创电气（北证）、杰理科技（北证）、海安橡胶（深交所主板）、联合动力（创业板）、正泰安能（上交所主板）、荣鹏股份（北证）、威邦运动（上交所主板）、节卡股份（科创板）、新芯股份（科创板）、嘉立创（深交所主板）、尚航科技（北证）、南海银行（深交所主板）、新天力（北证）、悍高集团（深交所主板）、长光辰芯（科创板）、赤诚生物（北证）、广州银行

				（深交所主板）、元创股份（深交所主板）
2	中信证券	15	406.21	利来智造（深交所主板）、汉邦科技（科创板）、新广益（创业板）、华龙证券（上交所主板）、佛水环保（深交所主板）、海湾化学（上交所主板）、维安股份（上交所主板）、瑞立科密（深交所主板）、湖北银行（上交所主板）、青岛青禾（上交所主板）、海康机器（创业板）、北矿检测（北证）、阳光集团（上交所主板）、中创化工（上交所主板）、西安奕材（科创板）
3	中金公司	11	279.96	顺德银行（深交所主板）、天广实（北证）、南航物流（上交所主板）、百瑞吉（北证）、天星医疗（科创板）、汉桑科技（创业板）、北芯生命（科创板）、百奥赛图（科创板）、恒润达生（科创板）、双欣环保（深交所主板）、湖州银行（上交所主板）
4	中信建投	16.5	239.06	陕西水电（上交所主板）、中策橡胶（上交所主板）、道生天合（上交所主板）、中国铀业（深交所主板）、九州风神（北证）、强一股份（科创板）、海金格（北证）、金钛股份（北证）、江苏永成（创业板）、西诺稀贵（北证）、安胜科技（北证）、华之杰（上交所主板）、中国茶叶（上交所主板）、泰金新能（科创板）、恒坤新材（科创板）、昆山银行（上交所主板）、天富龙（上交所主板）
5	招商证券	8	154.53	衡东光（北证）、天溯计量（创业板）、马可波罗（深交所主板）、东莞银行（深交所主板）、泰凯英（北证）、东昂科技（北证）、中环洁（北证）、力源海纳（创业板）
6	海通证券	8	116.20	长江能科（北证）、赛克赛斯（深交所主板）、丰倍生物（上交所主板）、晶华光学（北证）、友升股份（上交所主板）、禾元生物（科创板）、锡华科技（上交所主板）、厦门环能（上交所主板）
7	民生证券	9	77.34	天一恩华（北证）、晴天科技（深交所主板）、三耐环保（北证）、宏远股份（北证）、华兴股份（北证）、陕西开源证券（深交所主板）、旭辉电气（北证）、超颖电子（上交所主板）、中达新材（北证）
8	东方投行	6	57.50	盾源聚芯（深交所主板）、大鹏工业（北证）、昆仑联通（北证）、东莞证券（深交所主板）、天盛股份（北证）、志高机械（北证）
9	国金证券	6	56.65	朗泰通科技（创业板）、巴兰仕（北证）、农大科技（北证）、能之光（北证）、九岭锂业（上交所主板）、济人药业（上交所主板）

10	华泰联合	5	55.02	德力佳（上交所主板）、酉立智能（北证）、正扬科技（深交所主板）、威高血净（上交所主板）、华新精科（上交所主板）
11	申万宏源	2	50.09	福建德尔（上交所主板）、新明珠（深交所主板）
12	国投证券	11	48.24	鸿星科技（上交所主板）、珈创生物（北证）、楚大智能（北证）、晶阳机电（北证）、创正电气（北证）、江天科技（北证）、科马材料（北证）、德斯泰（创业板）、交大铁发（北证）、钵施然（上交所主板）、东盛金材（北证）
13	东方证券	4	32.25	曙光集团（上交所主板）、技源集团（上交所主板）、德耐尔（北证）、中淳高科（上交所主板）
14	光大证券	2	31.46	渤海证券（上交所主板）、南特科技（北证）
15	广发证券	5	28.89	环动科技（科创板）、美亚科技（北证）、拓普泰克（北证）、德芯科技（北证）、雅图高新（北证）
16	国信证券	5	24.38	觅睿科技（北证）、城市梦工厂（创业板）、锐思环保（北证）、锦艺新材（科创板）、好博窗控（深交所主板）
17	华源证券	0.5	24.00	新芯股份（科创板）
18	东兴证券	4	23.62	海阳科技（上交所主板）、广信科技（北证）、国亮新材（北证）、云峰新材（上交所主板）
19	华创证券	2	22.50	讯方技术（北证）、财信证券（上交所主板）
20	浙商证券	3	18.20	纳百川（创业板）、锦华新材（北证）、纬诚股份（北证）
21	兴业证券	2	17.60	山大电力（创业板）、海创光电（科创板）
22	长江证券	4	14.68	奇致激光（北证）、昊创瑞通（创业板）、通领科技（北证）、控汇股份（北证）
23	西部证券	2.5	14.64	陕西水电（上交所主板）、石羊农业（北证）、顶立科技（北证）
24	东吴证券	4	11.70	中诚咨询（北证）、思锐光学（北证）、建院股份（北证）、爱舍伦（北证）
25	申港证券	2	11.39	株洲科能（科创板）、海菲曼（北证）
26	开源证券	4	10.82	威易发（北证）、汇兴智造（北证）、正导技术（北证）、阳光精机（北证）
27	平安证券	2	9.03	艾科维（北证）、鼎佳精密（北证）
28	财通证券	2	8.12	安达股份（北证）、千禧龙纤（北证）
29	长城证券	1	7.12	毅合捷（创业板）
30	德邦证券	3	6.82	兆信股份（北证）、爱得科技（北证）、岷山环能（北证）
31	东海证券	1	6.50	安顺控股（上交所主板）
32	国元证券	2	5.50	兢强科技（北证）、小小科技（北证）
33	东莞证券	2	5.40	天威新材（北证）、东实环境（北证）
34	中泰证券	1	4.88	原力数字（北证）

35	东北证券	3	4.80	三协电机（北证）、世昌股份（北证）、永超新材（北证）
36	首创证券	1	3.82	祺龙海洋（北证）
37	方正证券	1	3.04	巍特环境（北证）
38	国融证券	1	2.50	瑞克科技（北证）
39	国新证券	1	2.50	捷瑞数字（北证）
40	一创投行	1	2.48	佳能科技（北证）
41	中天国富	1	2.04	盛富莱（北证）
42	甬兴证券	1	2.00	杰特新材（北证）
43	信达证券	1	1.95	奥美森（北证）
44	江海证券	1	1.80	天和环保（北证）
45	五矿证券	1	1.50	丽宫股份（北证）
46	联储证券	1	1.32	温多利（北证）
47	长城国瑞证券	1	1.16	佰源装备（北证）

注：联合保荐按 1/N 计算

3、上市辅导

截止 2024 年 12 月 31 日，处于上市辅导的公司共 1,610 家，其中中信证券在辅导 127 家，排名第一。具体排名情况如下表所示：

表：截止 2024 年 12 月 31 日券商上市辅导竞争排名

排名	保荐机构	辅导家数
1	中信证券	127
2	海通证券	112
3	国泰君安	102.5
4	中金公司	98
5	中信建投	92.5
6	华泰联合	82.5
7	民生证券	78
8	申万宏源	74
9	国金证券	62
10	国信证券	50
11	招商证券	46
12	国投证券	45
13	东方证券	43.5
14	兴业证券	40.5
15	中泰证券	40
16	长江证券	38
17	广发证券	34
18	东吴证券	31
19	开源证券	30
20	国元证券	28.5
21	浙商证券	27.5

22	财通证券	20.5
23	华安证券	17
23	光大证券	17
23	中德证券	17
26	西部证券	14
27	国融证券	13
28	一创投行	12
29	华英证券	11.5
29	东兴证券	11.5
31	银河证券	11
32	甬兴证券	10
32	南京证券	10
32	华福证券	10
32	五矿证券	10
36	平安证券	8
36	东北证券	8
38	天风证券	7.5
38	国海证券	7.5
40	金圆统一证券	7
40	华创证券	7
40	中原证券	7
43	西南证券	6
43	方正证券	6
43	中航证券	6
43	东莞证券	6
47	首创证券	5
47	长城证券	5
49	金元证券	4
49	财信证券	4
49	申港证券	4
52	德邦证券	3
52	华龙证券	3
52	华兴证券	3
52	信达证券	3
52	中天国富	3
52	东海证券	3
58	瑞银证券	2
58	湘财证券	2
58	江海证券	2
58	太平洋证券	2
58	华西证券	2
58	华林证券	2
58	东亚前海证券	2

58	世纪证券	2
66	财达证券	1
66	联储证券	1
66	红塔证券	1
66	爱建证券	1
66	大通证券	1
66	大和证券	1
66	国新证券	1
66	华鑫证券	1
66	华金证券	1
66	华源证券	1
66	中银国际证券	1

注：如有多家保荐机构和多家主承销商，各项指标都按 1/N 测算