



IWUDAO数据库  
DATABASE  
[www.iwudao.tech](http://www.iwudao.tech)

# 2024年半年度 上市公司IPO市场分析

IWUDAO研究院

辅导、报审、过会、发行、上市，全流程实时追踪，高质量原始数据  
多数据源相互佐证，数据可追溯  
市场360度全景图，深度洞察一级股权市场



扫码关注  
追踪IWUDAO研究院最新报告

## ——吾道公司资本运作库——

涵盖各类投融资交易

独创时间轴查询技术，企业投融资全景图一目了然

检索 交易时间轴

公司名称

筛选条件

### 中国建筑股份有限公司 交易项目

- ▶ 2018 年度发行【18中建MTN002】
- ▶ 2018 年度发行【18中建MTN001】
- ▶ 2017 年度发行【17中建MTN001】
- ▶ 2016 年度发行【16中建MTN002】
- ▶ 2016 年度发行【16中建MTN001】
- ▶ 2015 年度发行【15中建MTN002】
- ▶ 2015 年度发行【12中建PPN001】
- ▶ 2015 年度发行【15中建MTN001】
- ▶ 2015 年度优先股（实施）
- ▶ 2014 年度发行【14中建MTN002】

< 1 2

检索对象公司

该公司资本运作历史，点击查看详情及关联文件

## 中国建筑股份有限公司 关联公司 交易项目

### 关联公司名称

- 母 中国建筑工程总公司 [查看持股路径](#)
- 子 中建安装集团有限公司 [查看持股路径](#)
- 子 中建海峡建设发展有限公司 [查看持股路径](#)
- 子 中国建筑第四工程局有限公司 [查看持股路径](#)
- 子 中建三局集团有限公司 [查看持股路径](#)
- 子 中国建筑第三工程局有限公司 [查看持股路径](#)
- 子 中建方舱投资发展集团有限公司 [查看持股路径](#)
- 子 中国建筑第六工程局有限公司 [查看持股路径](#)
- 子 中建交通建设集团有限公司 [查看持股路径](#)
- 子 中国建筑第二工程局有限公司 [查看持股路径](#)
- 子 中国建筑第五工程局有限公司 [查看持股路径](#)
- 子 中建商业保理有限公司 [查看持股路径](#)
- 子 中国建筑第七工程局有限公司 [查看持股路径](#)
- 子 中国建筑第八工程局有限公司 [查看持股路径](#)
- 子 中建十堰城市管廊建设运营管理有限责任公司 [查看持股路径](#)

反馈顶部

# 目录

一、IPO 市场总览.....	1
(一) 已发行上市情况.....	1
1、发行规模.....	1
2、板块分布.....	2
3、区域分布.....	3
4、行业分布.....	5
5、企业性质.....	5
6、企业规模.....	6
7、发行费用.....	8
(二) 交易所审核情况.....	9
1、审核通过率.....	9
2、项目成功率.....	10
(三) 在会审核情况.....	17
1、计划募资规模.....	19
2、板块分布.....	20
3、区域分布.....	20
4、行业分布.....	24
5、企业性质分布.....	25
(四) 地方证监局上市辅导情况.....	26
1、板块分布.....	26
2、区域分布.....	26
二、券商 IPO 排名.....	27
(一) 已发行上市排名.....	27
1、发行家数.....	27
2、主承销金额.....	29
3、区域.....	31
4、行业.....	32
5、企业性质.....	35
6、企业规模.....	36
7、发行表现.....	38
8、发行费用.....	40
(二) 交易所上市委审核排名.....	42
1、审核通过率.....	42
2、项目周期.....	43
(三) 项目储备排名.....	44
1、已过会待发行.....	44
2、在审项目.....	52

## A 股 IPO 市场分析（2024 年半年度）

吾道研究院

数据来源：监管部门公开信息、上市公司公告、吾道科技（www.iwudao.tech）

## 一、IPO 市场总览

截止 2024 年 06 月 30 日，2024 年上半年国内 A 股 IPO 市场已完成上市 44 家，募集资金金额合计 324.78 亿元。其中，**华泰联合**保荐 4 家、主承销 42.53 亿元，家数、金额分别位居行业第一。

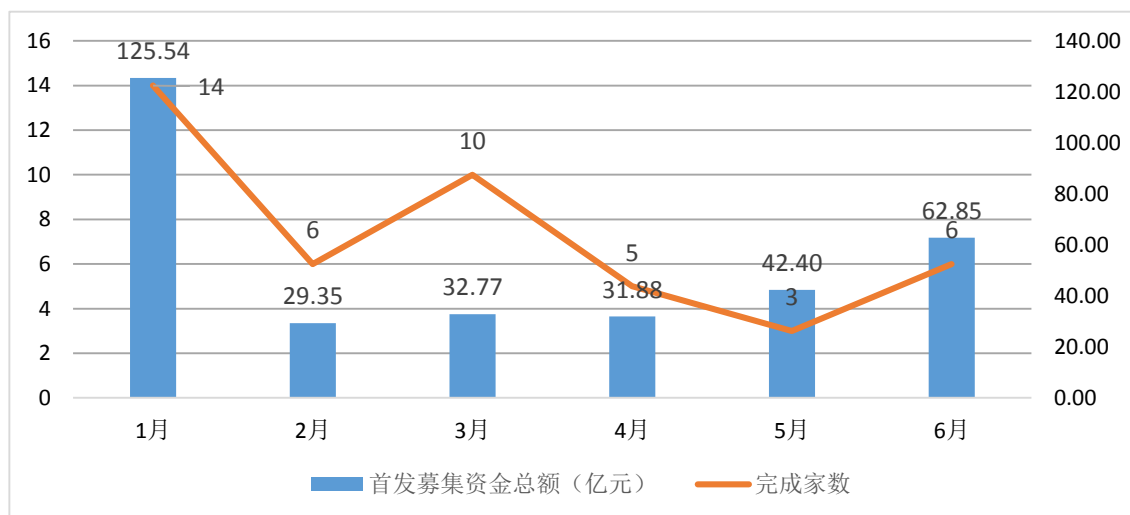
从发行审核上来看，2024 年上半年国内 A 股 IPO 通过上市委审核 27 家、被否 1 家、暂缓表决 1 家、取消审核 2 家，审核通过率 93.10%。截止 2024 年 06 月 30 日，国内 A 股 IPO 市场交易所在审 268 家，地方证监局辅导备案 1,786 家。

## (一) 已发行上市情况

## 1、发行规模

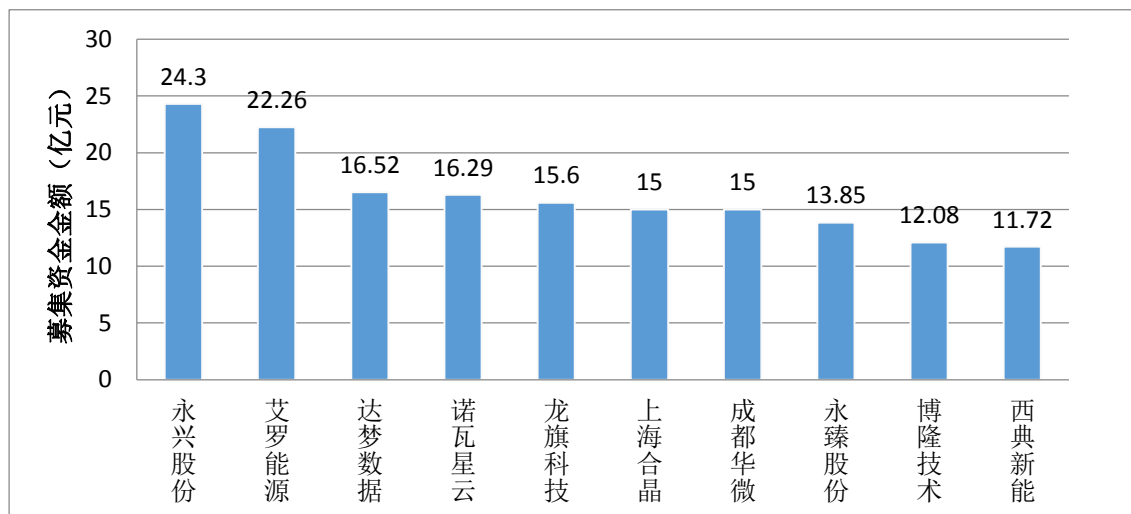
2024 年上半年，国内 A 股 IPO 市场已完成上市 44 家，募集资金金额合计 324.78 亿元。

图：2024 年上半年国内 A 股 IPO 市场每月完成家数及募集资金金额情况



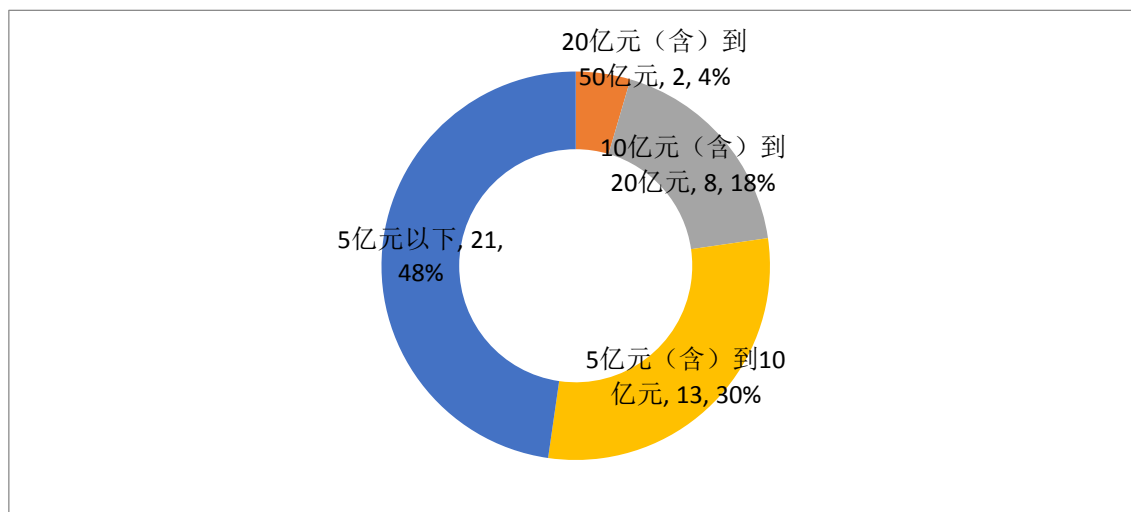
从募集资金金额来看，44 家已完成上市的公司中，募集资金金额最高为**永兴股份**，募集资金金额为 24.30 亿元，募集资金金额最低为**芭薇股份**，募集资金金额仅为 0.53 亿元。

图：2024 年上半年国内 A 股 IPO 市场已上市公司募集资金金额情况（前十名）



从募集资金金额区间来看，44 家已完成上市的公司中，募集资金金额 20 亿元到 50 亿元之间（包括 20 亿元）的上市公司共有 2 家，10 亿元到 20 亿元之间（包括 10 亿元）的上市公司共有 8 家，5 亿元到 10 亿元之间（包括 5 亿元）的上市公司共有 13 家，5 亿元以下的上市公司共有 21 家。

图：2024 年上半年国内 A 股 IPO 市场已上市公司募资金额分布情况

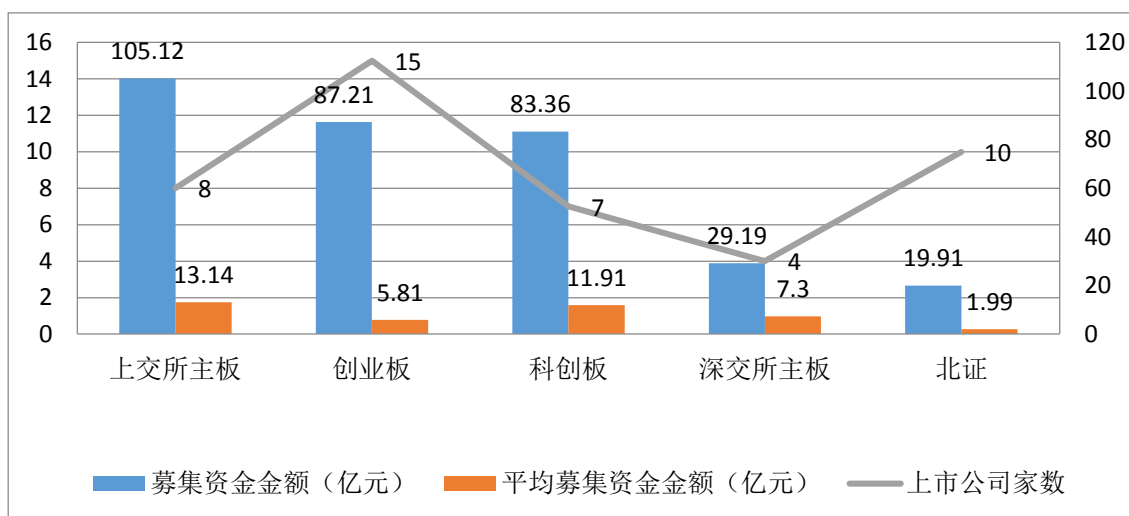


## 2、板块分布

从上市板块来看，2024 年上半年国内 A 股 IPO 市场融资家数最多的是**创业板**，融资家数 15 家，募集资金金额 87.21 亿元，平均募集资金金额 5.81 亿元；2024 年上半年国内 A 股 IPO 市场融资金额最多的是**上交所主板**，融资家数 8 家，募集资金金额 105.12 亿元，平均

募集资金金额 13.14 亿元。

图：2024 年上半年国内 A 股 IPO 市场已上市公司板块分布情况



### 3、区域分布

根据上市公司注册地统计，2024 年上半年合计 13 个省（包括直辖市）完成了 44 家 A 股 IPO 项目。从融资家数来看，江苏省、广东省、浙江省分别有 9 家、8 家、6 家公司完成 IPO，位居前三；从融资金额来看，江苏省、广东省、上海市募集资金总额分别为 63.42 亿元、53.04 亿元、48.64 亿元，位居前三。

表：2024 年上半年全国省（直辖市）国内 A 股 IPO 市场已上市公司家数排名

排名	省（直辖市）	发行家数	募资金额（亿元）	上市公司
1	江苏省	9	63.42	无锡鼎邦、万达轴承、中瑞股份、华阳智能、星德胜、永臻股份、盛景微、肯特股份、西典新能
2	广东省	8	53.04	广合科技、欧莱新材、永兴股份、汇成真空、美信科技、美新科技、芭薇股份、骏鼎达
3	浙江省	6	39.31	利安科技、宏鑫科技、捷众科技、海昇药业、艾罗能源、贝隆精密
4	上海市	4	48.64	上海合晶、博隆技术、灿芯股份、龙旗科技
4	湖北省	4	28.58	平安电工、康农种业、戈碧迦、达梦数据
6	福建省	3	15.65	中仑新材、星辰科技、铁拓机械
7	四川省	2	18.57	成都华微、瑞迪智驱
7	山东省	2	13.26	中创股份、腾达科技
7	北京市	2	12.49	云星宇、北自科技
10	陕西省	1	16.29	诺瓦星云
10	河北省	1	8.55	爱迪特
10	安徽省	1	5.26	雪祺电气
10	河南省	1	1.72	许昌智能

从地级市（区）来看，广东省广州市、江苏省常州市各有 3 家公司完成 IPO，从家数来看并列第一；广东省广州市、江苏省常州市、浙江省杭州市融资金额分别为 32.20 亿元、25.85 亿元、22.26 亿元，从募集资金总额来看位居前三。

**表：2024 年上半年全国地级市（区）国内 A 股 IPO 已上市公司家数排名（前二十名）**

排名	地级市（直辖市 下辖区）	发行 家数	募资金额 （亿元）	上市公司
1	广东省广州市	3	32.20	广合科技、永兴股份、芭薇股份
1	江苏省常州市	3	25.85	中瑞股份、华阳智能、永臻股份
3	江苏省苏州市	2	21.05	星德胜、西典新能
3	四川省成都市	2	18.57	成都华微、瑞迪智驱
3	福建省厦门市	2	13.93	中仑新材、星辰科技
3	江苏省无锡市	2	11.39	无锡鼎邦、盛景微
3	浙江省宁波市	2	7.84	利安科技、贝隆精密
3	广东省东莞市	2	7.10	汇成真空、美信科技
3	湖北省宜昌市	2	4.00	康农种业、戈碧迦
10	浙江省杭州市	1	22.26	艾罗能源
10	湖北省武汉市	1	16.52	达梦数据
10	陕西省西安市	1	16.29	诺瓦星云
10	上海市徐汇区	1	15.60	龙旗科技
10	上海市松江区	1	15.00	上海合晶
10	上海市青浦区	1	12.08	博隆技术
10	北京市西城区	1	8.63	北自科技
10	河北省秦皇岛市	1	8.55	爱迪特
10	山东省枣庄市	1	8.49	腾达科技
10	湖北省咸宁市	1	8.07	平安电工
10	上海市浦东新区	1	5.96	灿芯股份
10	广东省深圳市	1	5.58	骏鼎达
10	安徽省合肥市	1	5.26	雪祺电气
10	山东省济南市	1	4.77	中创股份
10	广东省惠州市	1	4.31	美新科技
10	江苏省南京市	1	4.09	肯特股份
10	浙江省衢州市	1	3.98	海昇药业
10	浙江省台州市	1	3.94	宏鑫科技
10	北京市丰台区	1	3.86	云星宇
10	广东省韶关市	1	3.84	欧莱新材
10	河南省许昌市	1	1.72	许昌智能
10	福建省泉州市	1	1.71	铁拓机械
10	浙江省绍兴市	1	1.29	捷众科技
10	江苏省南通市	1	1.04	万达轴承



#### 4、行业分布

按证监会一级行业统计，2024 年上半年完成 A 股 IPO 的 44 家上市公司属于 4 个一级行业，其中，C 制造业、I 信息传输、软件和信息技术服务业、N 水利、环境和公共设施管理业分别有 38 家、4 家、1 家公司完成 A 股 IPO，位居前三；按证监会二级行业统计，C39 计算机、通信和其他电子设备制造业、C38 电气机械和器材制造业、C34 通用设备制造业分别有 10 家、7 家、5 家公司完成 A 股 IPO，位居前三。

表：2024 年上半年国内 A 股 IPO 市场已上市公司行业分布情况（一级行业）

排名	所属行业（一级）	上市家数	募资金额（亿元）
1	C 制造业	38	267.68
2	I 信息传输、软件和信息技术服务业	4	31.11
3	N 水利、环境和公共设施管理业	1	24.30
3	A 农、林、牧、渔业	1	1.70

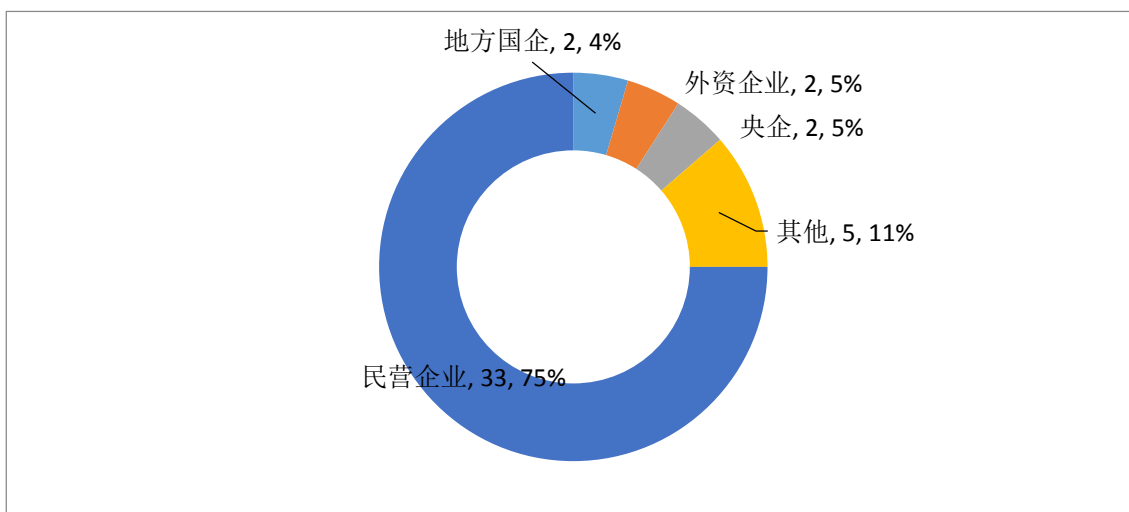
表：2024 年上半年国内 A 股 IPO 市场已上市公司行业分布情况（二级行业）

排名	所属行业（二级）	上市家数	募资金额（亿元）
1	C39 计算机、通信和其他电子设备制造业	10	97.44
2	C38 电气机械和器材制造业	7	68.14
3	C34 通用设备制造业	5	33.81
3	C29 橡胶和塑料制品业	5	25.09
5	I65 软件和信息技术服务业	4	31.11
6	C35 专用设备制造业	4	15.10
7	C30 非金属矿物制品业	2	10.37
7	C36 汽车制造业	2	5.23
9	N77 生态保护和环境治理业	1	24.30
9	C33 金属制品业	1	8.00
9	C27 医药制造业	1	3.98
9	A01 农业	1	1.70
9	C26 化学原料和化学制品制造业	1	0.53

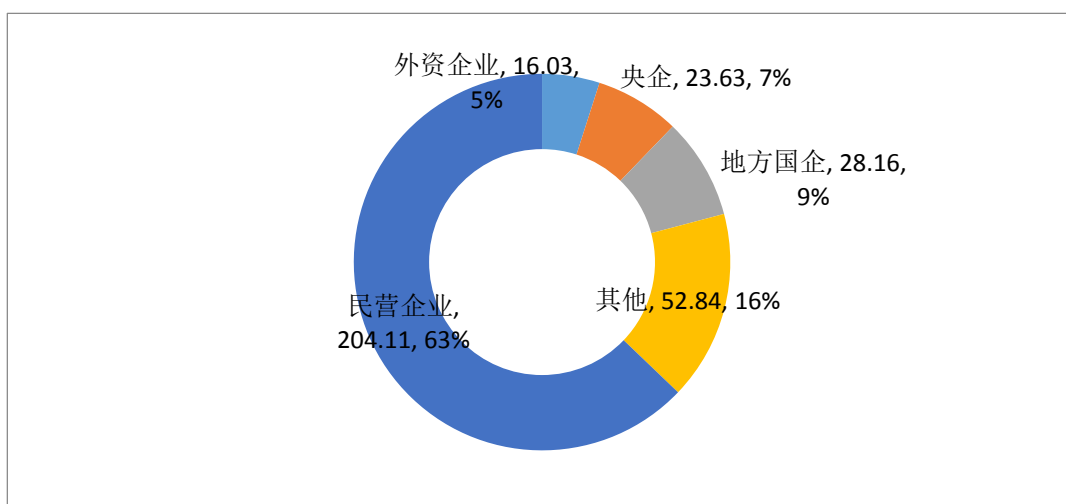
#### 5、企业性质

按照上市公司实际控制人分类统计，2024 年上半年完成 A 股 IPO 的 44 家上市公司中，央企、地方国企、民营企业、外资企业、其他分别有 2 家、2 家、33 家、2 家、5 家，募集资金金额分别为 23.63 亿元、28.16 亿元、204.11 亿元、16.03 亿元、52.84 亿元。

图：2024 年上半年国内 A 股 IPO 市场已上市公司企业性质分布情况（上市家数）



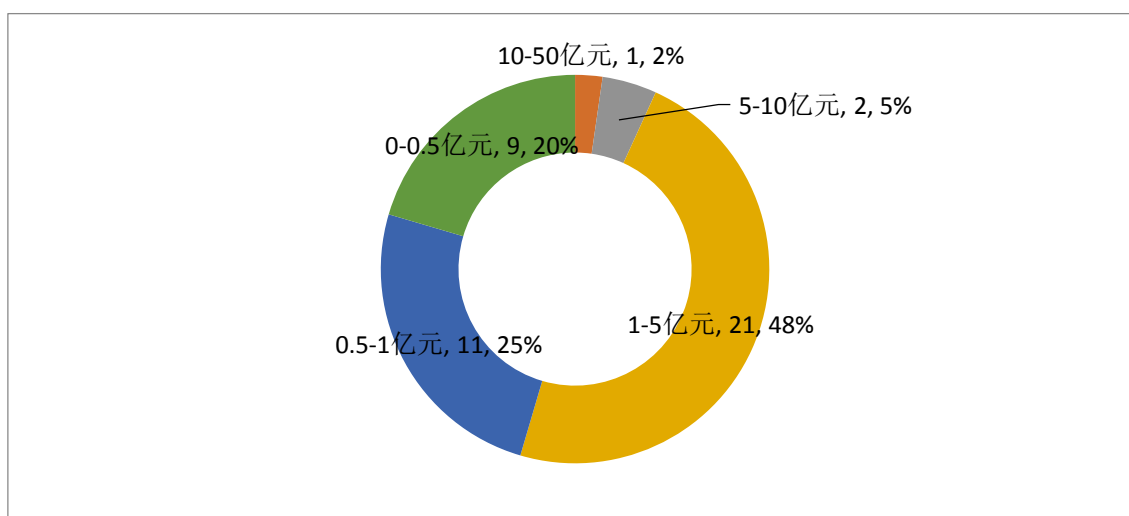
图：2024 年上半年国内 A 股 IPO 市场已上市公司企业性质分布情况（募资金额）



## 6、企业规模

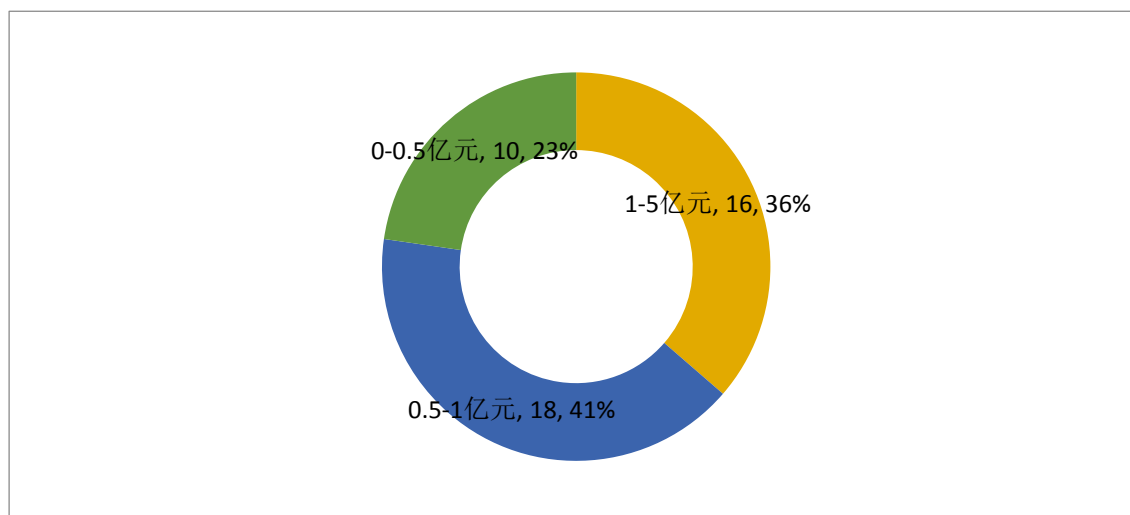
按公司 IPO 发行上市前一年扣非后净利润测算，44 家上市公司中净利润最高为**艾罗能源**，净利润为 11.20 亿元；净利润最低为**许昌智能**，净利润为 0.25 亿元。从上市公司净利润区间来看，净利润 10 亿元到 50 亿元（包括 10 亿元）的上市公司共有 1 家，净利润 5 亿元到 10 亿元（包括 5 亿元）的上市公司共有 2 家，净利润 1 亿元到 5 亿元（包括 1 亿元）的上市公司共有 21 家，净利润 0.5 亿元到 1 亿元（包括 0.5 亿元）的上市公司共有 11 家，净利润 0 亿元到 0.5 亿元（包括 0 亿元）的上市公司共有 9 家。

图：2024 年上半年国内 A 股 IPO 市场已上市公司前一年净利润分布情况



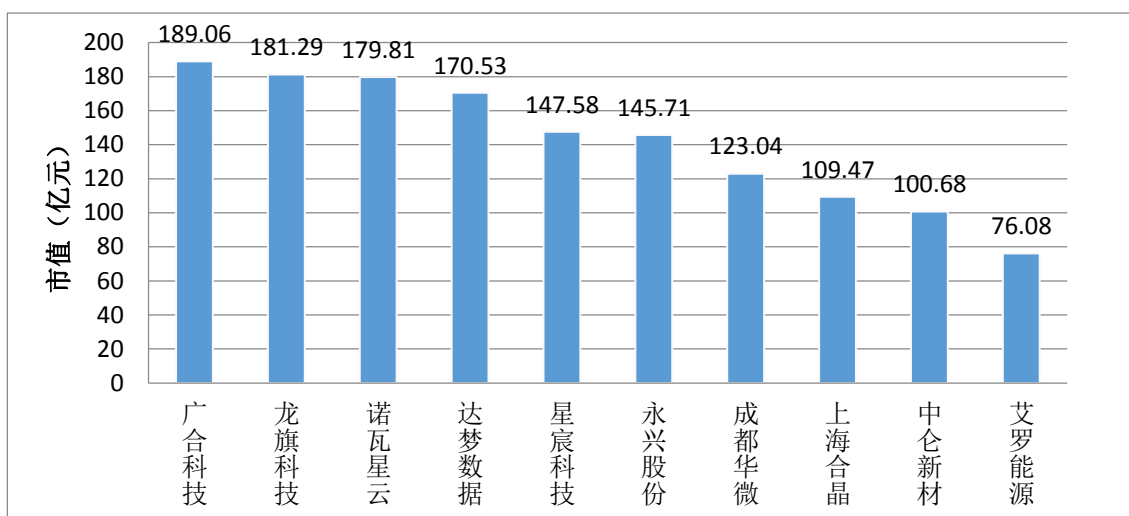
按公司 IPO 发行上市前三年扣非后平均净利润测算，44 家上市公司中平均净利润最高为**永兴股份**，平均净利润为 4.94 亿元；平均净利润最低为**无锡鼎邦**，平均净利润为 0.24 亿元。从上市公司平均净利润区间来看，平均净利润 1 亿元到 5 亿元（包括 1 亿元）的上市公司共有 16 家，平均净利润 0.5 亿元到 1 亿元（包括 0.5 亿元）的上市公司共有 18 家，平均净利润 0 亿元到 0.5 亿元（包括 0 亿元）的上市公司共有 10 家。

图：2024 年上半年国内 A 股 IPO 市场已上市公司前三年平均净利润分布情况

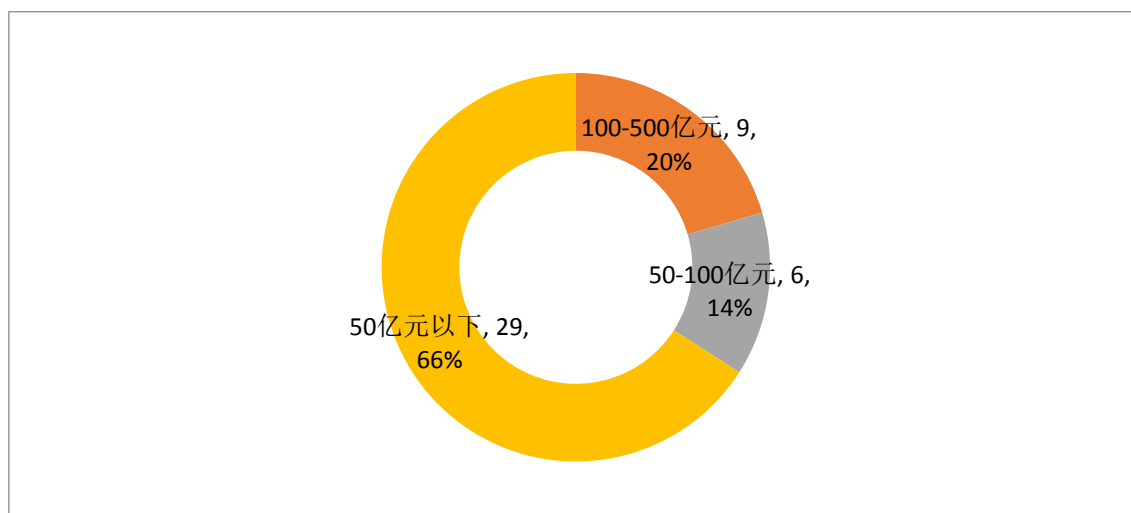


从上市公司市值来看，以 2024 年 06 月 30 日收盘价测算，44 家上市公司中市值最高为**广合科技**，市值高达 189.06 亿元；市值最低为**康农种业**，市值仅为 6.54 亿元。从上市公司市值区间来看，市值 100 亿元到 500 亿元（包括 100 亿元）的上市公司共有 9 家，市值 50 亿元到 100 亿元（包括 50 亿元）的上市公司共有 6 家，市值 50 亿元以下的上市公司共有 29 家，

图：2024 年上半年国内 A 股 IPO 市场已上市公司市值情况（前十名）



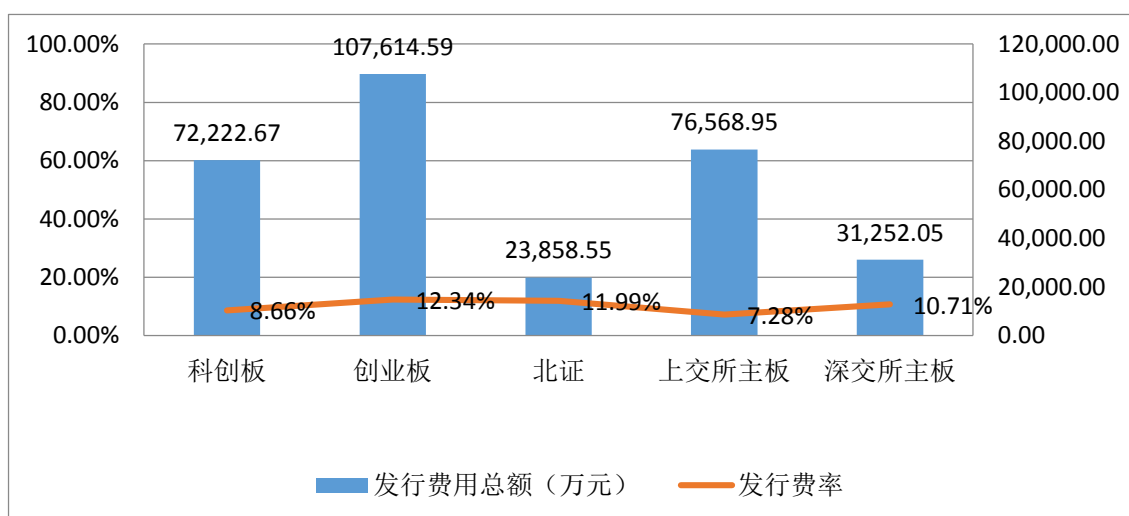
图：2024 年上半年国内 A 股 IPO 市场已上市公司市值分布情况



## 7、发行费用

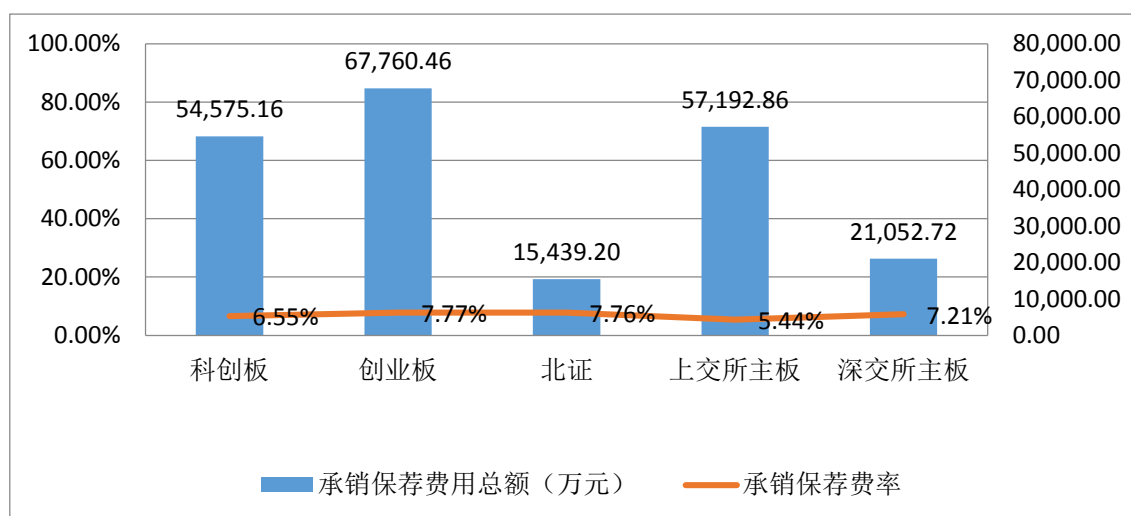
2024 年上半年，44 家完成 A 股 IPO 的上市公司共支付发行费用合计 311,516.81 万元，发行费率为 9.59%。各上市板块中，**创业板**支付的发行费用最多、发行费率最高，金额为 107,614.59 万元，发行费率为 12.34%。

图：2024 年上半年国内 A 股 IPO 市场已上市公司发行费用分布情况



2024 年上半年, 44 家完成 A 股 IPO 的上市公司共支付承销保荐费用合计 216,020.40 万元, 承销保荐费率为 6.65%。各上市板块中, **创业板**支付的承销保荐费用最多、承销保荐费率最高, 金额为 67,760.46 万元, 承销保荐费率为 7.77%。

图：2024 年上半年国内 A 股 IPO 市场已上市公司承销保荐费用分布情况



## (二) 交易所审核情况

### 1、审核通过率

2024 年上半年, 国内 A 股 IPO 市场通过交易所上市委员会会议审核 27 家、被否 1 家、暂缓表决 1 家、取消审核 2 家。审核通过率较去年同期提升较为明显, 从 2023 年上半年的 87.06%提升至 93.10%。各上市板块中, **科创板、创业板、北证**的审核通过率最高, 为 100%; 深交所主板的审核通过率最低, 为 66.67%。

表：2024 年上半年国内 A 股上市委会议不同上市板块审核通过率

上市板块	通过	未通过	暂缓表决	取消审核	审核通过率
北证	11	-	-	-	100%
科创板	5	-	-	-	100%
创业板	5	-	-	1	100%
上交所主板	4	1	-	-	80%
深交所主板	2	-	1	1	66.67%
合计	27	1	1	2	93.10%

## 2、项目成功率

除被否外，在实际工作中存在项目审核期间撤回以及审核通过后公司终止 IPO 申请的情形。2024 年上半年，国内 A 股市场撤回 IPO 申请 296 家。27 家公司通过上市委会议但主动申请终止，269 家公司系在审期间撤回申请。考虑到项目审核期间撤回或被否导致终止的情况下，我们认为项目成功率是更好反映审核通过情况的指标。2024 年上半年，国内 A 股 IPO 市场的项目成功率较去年同期下降较为明显，从 2023 年上半年的 57.57% 下降至 9.03%。

表：2024 年上半年国内 A 股 IPO 市场终止撤回申请情况

公司名称	上市板块	计划募集资金金额（亿元）	IPO 首次披露时间	交易所受理时间	公司撤回 IPO 申请披露时间	撤回类型
澳斯康	科创板	30.00	2022-06-29	2022-06-29	2024-01-02	发行审核期间撤回申请
润玛股份	创业板	6.55	2022-06-21	2022-06-21	2024-01-02	发行审核期间撤回申请
青鸟软通	北证	1.64	2023-06-30	2023-06-30	2024-01-02	发行审核期间撤回申请
华理生物	科创板	8.00	2022-06-23	2022-06-23	2024-01-03	发行审核期间撤回申请
毛戈平	上交所主板	11.21	2023-03-03	2023-03-03	2024-01-04	发行审核期间撤回申请
辉芒微	创业板	6.06	2023-05-25	2023-05-25	2024-01-05	发行审核期间撤回申请
爱科百发	科创板	19.97	2023-04-20	2023-04-20	2024-01-08	发行审核期间撤回申请
博纳精密	创业板	5.45	2023-06-28	2023-06-28	2024-01-08	发行审核期间撤回申请
思迅软件	北证	7.07	2023-03-31	2023-03-31	2024-01-08	发行审核期间撤回申请
箭鹿股份	北证	2.00	2022-12-29	2022-12-29	2024-01-09	发行审核期间撤回申请
凯安新材	北证	3.90	2023-06-30	2023-06-30	2024-01-10	发行审核期间撤回申请
药都农商行	上交所主板	16.38	2023-03-04	2023-03-04	2024-01-10	发行审核期间撤回申请
中航石油	上交所主板	16.30	2023-03-03	2023-03-03	2024-01-11	发行审核期间撤回申请
汉桐集成	创业板	6.00	2023-06-28	2023-06-28	2024-01-15	发行审核期间撤回申请
新玻电力	北证	1.31	2023-04-26	2023-04-26	2024-01-15	发行审核期间撤回申请
盛源科技	北证	3.10	2023-06-30	2023-06-30	2024-01-15	发行审核期间撤回申请
捍宇医疗	科创板	17.22	2023-03-01	2023-03-01	2024-01-16	发行审核期间撤回申请
康亚药业	北证	1.63	2023-06-16	2023-06-16	2024-01-16	发行审核期间撤回申请
吉锐科技	创业板	11.00	2023-05-08	2023-05-08	2024-01-17	发行审核期间撤回申请
瑞一科技	北证	4.95	2023-06-27	2023-06-27	2024-01-17	发行审核期间撤回申请

凝固力	创业板	2.27	2022-12-27	2022-12-27	2024-01-18	发行审核期间撤回申请
南麟电子	北证	6.20	2022-06-10	2022-06-10	2024-01-18	发行审核期间撤回申请
诚捷智能	科创板	5.87	2023-06-30	2023-06-30	2024-01-19	发行审核期间撤回申请
欣捷高新	创业板	12.00	2023-06-28	2023-06-28	2024-01-19	发行审核期间撤回申请
森罗股份	北证	1.52	2023-06-27	2023-06-27	2024-01-22	发行审核期间撤回申请
剑牌农化	上交所主板	11.85	2023-03-02	2023-03-02	2024-01-23	发行审核期间撤回申请
临工重机	上交所主板	15.00	2023-03-04	2023-03-04	2024-01-24	发行审核期间撤回申请
中科合成	科创板	8.25	2022-12-30	2022-12-30	2024-01-26	发行审核期间撤回申请
蓝色星际	北证	5.99	2022-10-10	2022-10-10	2024-01-29	发行审核期间撤回申请
和特能源	上交所主板	6.00	2023-09-28	2023-09-28	2024-01-29	发行审核期间撤回申请
大族封测	创业板	2.61	2022-09-28	2022-09-28	2024-01-31	发行审核期间撤回申请
英虎机械	上交所主板	12.87	2023-03-04	2023-03-04	2024-01-31	发行审核期间撤回申请
聚合科技	北证	2.13	2022-10-25	2022-10-25	2024-02-02	通过发审会但主动申请终止
华曦达	北证	5.00	2023-06-30	2023-06-30	2024-02-02	发行审核期间撤回申请
尚景股份	北证	4.80	2023-06-26	2023-06-26	2024-02-02	发行审核期间撤回申请
科峰智能	上交所主板	8.95	2023-06-30	2023-06-30	2024-02-02	发行审核期间撤回申请
国容股份	深交所主板	8.48	2023-05-19	2023-05-19	2024-02-02	发行审核期间撤回申请
澎立生物	科创板	6.01	2023-03-27	2023-03-27	2024-02-05	发行审核期间撤回申请
精实测控	创业板	7.00	2023-06-29	2023-06-29	2024-02-05	发行审核期间撤回申请
鸿辉光通	北证	2.02	2023-06-30	2023-06-30	2024-02-05	发行审核期间撤回申请
富耐克	北证	2.00	2022-06-21	2022-06-21	2024-02-06	发行审核期间撤回申请
一头牛	上交所主板	18.51	2023-02-28	2023-02-28	2024-02-06	发行审核期间撤回申请
新研工业	创业板	4.00	2023-06-09	2023-06-09	2024-02-07	发行审核期间撤回申请
科瑞德	创业板	7.45	2022-06-06	2022-06-06	2024-02-08	发行审核期间撤回申请
科利德	科创板	8.77	2023-06-15	2023-06-15	2024-02-20	发行审核期间撤回申请
森达电气	北证	3.25	2023-06-26	2023-06-26	2024-02-20	发行审核期间撤回申请
博菱电器	创业板	3.00	2021-04-29	2021-04-29	2024-02-21	通过发审会但主动申请终止
菲鹏生物	创业板	25.06	2020-12-25	2020-12-25	2024-02-22	通过发审会但主动申请终止
晶讯光电	深交所主板	5.00	2023-06-26	2023-06-26	2024-02-26	发行审核期间撤回申请
盛安传动	北证	1.62	2023-06-30	2023-06-30	2024-02-27	发行审核期间撤回申请
百图股份	创业板	7.64	2023-06-28	2023-06-28	2024-02-28	发行审核期间撤回申请
安凯特	上交所主板	4.47	2023-02-22	2023-02-22	2024-02-28	发行审核期间撤回申请
华菱电子	创业板	6.50	2023-06-26	2023-06-26	2024-02-29	发行审核期间撤回申请
商信政通	北证	2.23	2023-09-21	2023-09-21	2024-03-01	发行审核期间撤回申请
恒丰特导	北证	3.60	2023-06-27	2023-06-27	2024-03-01	发行审核期间撤回申请
昆仑联通	上交所主板	5.38	2023-06-29	2023-06-29	2024-03-01	发行审核期间撤回申请
时代装饰	深交所主板	10.13	2023-03-02	2023-03-02	2024-03-01	发行审核期间撤回申请
思索技术	创业板	4.60	2023-12-28	2023-12-28	2024-03-02	发行审核期间撤回申请
中鼎恒盛	创业板	10.03	2023-05-08	2023-05-08	2024-03-04	发行审核期间撤回申请
恒邦能源	深交所主板	3.95	2023-03-03	2023-03-03	2024-03-05	发行审核期间撤回申请
晟威机电	创业板	9.80	2023-06-27	2023-06-27	2024-03-06	发行审核期间撤回申请
陕西瑞科	创业板	5.57	2023-06-29	2023-06-29	2024-03-07	发行审核期间撤回申请
陆海新能	深交所主板	16.00	2023-09-22	2023-09-22	2024-03-08	发行审核期间撤回申请

亿联无限	创业板	3.68	2023-06-28	2023-06-28	2024-03-09	发行审核期间撤回申请
里伍铜业	深交所主板	7.08	2023-06-29	2023-06-29	2024-03-11	发行审核期间撤回申请
晶华电子	创业板	5.31	2023-06-29	2023-06-29	2024-03-12	发行审核期间撤回申请
浙江控阀	创业板	3.53	2022-06-29	2022-06-29	2024-03-13	通过发审会但主动申请终止
卓立股份	创业板	7.00	2023-06-30	2023-06-30	2024-03-14	发行审核期间撤回申请
斯普智能	上交所主板	9.17	2023-03-02	2023-03-02	2024-03-14	发行审核期间撤回申请
畅想高科	北证	2.22	2023-05-24	2023-05-24	2024-03-15	发行审核期间撤回申请
英普环境	北证	1.75	2023-06-21	2023-06-21	2024-03-15	发行审核期间撤回申请
望圆科技	深交所主板	10.00	2023-03-01	2023-03-01	2024-03-15	发行审核期间撤回申请
敏达股份	上交所主板	5.48	2023-03-03	2023-03-03	2024-03-15	发行审核期间撤回申请
金田新材	上交所主板	15.66	2023-02-27	2023-02-27	2024-03-19	发行审核期间撤回申请
贝利特化学	深交所主板	7.69	2023-06-26	2023-06-26	2024-03-19	发行审核期间撤回申请
翌圣生物	科创板	11.09	2022-06-23	2022-06-23	2024-03-20	发行审核期间撤回申请
海宏液压	创业板	6.00	2023-06-20	2023-06-20	2024-03-20	发行审核期间撤回申请
青牛技术	创业板	5.00	2023-06-28	2023-06-28	2024-03-21	发行审核期间撤回申请
京阳科技	上交所主板	12.00	2023-03-03	2023-03-03	2024-03-22	发行审核期间撤回申请
金盛海洋	上交所主板	9.30	2023-03-30	2023-03-30	2024-03-22	发行审核期间撤回申请
金晟环保	北证	2.77	2022-12-30	2022-12-30	2024-03-25	发行审核期间撤回申请
樱桃谷	上交所主板	1.84	2023-03-02	2023-03-02	2024-03-26	发行审核期间撤回申请
赣州水务	深交所主板	5.54	2023-09-28	2023-09-28	2024-03-26	发行审核期间撤回申请
一通密封	创业板	5.08	2020-07-03	2020-07-03	2024-03-29	通过发审会但主动申请终止
先正达	上交所主板	650.00	2023-05-19	2023-05-19	2024-03-29	通过发审会但主动申请终止
得一微	科创板	12.24	2022-11-29	2022-11-29	2024-03-30	发行审核期间撤回申请
道尔道	深交所主板	11.90	2023-06-30	2023-06-30	2024-03-31	发行审核期间撤回申请
捷氢科技	科创板	10.60	2022-06-28	2022-06-28	2024-04-01	发行审核期间撤回申请
世和基因	科创板	15.50	2022-05-16	2022-05-16	2024-04-02	发行审核期间撤回申请
伟本智能	创业板	4.51	2023-06-21	2023-06-21	2024-04-02	发行审核期间撤回申请
鹏业软件	北证	1.25	2023-06-30	2023-06-30	2024-04-02	发行审核期间撤回申请
太川股份	北证	1.54	2023-06-28	2023-06-28	2024-04-03	发行审核期间撤回申请
大牧人	深交所主板	14.91	2023-03-01	2023-03-01	2024-04-03	发行审核期间撤回申请
兴业汽配	上交所主板	13.32	2023-03-02	2023-03-02	2024-04-03	发行审核期间撤回申请
方向电子	创业板	8.02	2023-06-28	2023-06-28	2024-04-04	发行审核期间撤回申请
皓吉达	创业板	7.00	2023-09-28	2023-09-28	2024-04-04	发行审核期间撤回申请
速迈医学	创业板	5.08	2023-06-30	2023-06-30	2024-04-04	发行审核期间撤回申请
华艺生态	深交所主板	5.00	2023-06-30	2023-06-30	2024-04-04	发行审核期间撤回申请
洲宇设计	深交所主板	8.21	2023-03-01	2023-03-01	2024-04-04	发行审核期间撤回申请
明泰股份	上交所主板	9.20	2023-02-28	2023-02-28	2024-04-07	发行审核期间撤回申请
爱康生物	科创板	6.00	2022-09-29	2022-09-29	2024-04-09	发行审核期间撤回申请
双登股份	创业板	15.75	2023-06-28	2023-06-28	2024-04-09	发行审核期间撤回申请
梦天门	北证	2.01	2023-09-27	2023-09-27	2024-04-09	发行审核期间撤回申请
朗视仪器	科创板	3.26	2022-06-29	2022-06-29	2024-04-10	发行审核期间撤回申请
中崎股份	北证	0.72	2023-06-29	2023-06-29	2024-04-10	发行审核期间撤回申请
艾柯医疗	科创板	10.39	2023-04-20	2023-04-20	2024-04-11	发行审核期间撤回申请



杰锐思	创业板	6.04	2022-06-30	2022-06-30	2024-04-11	发行审核期间撤回申请
捷创新材	北证	1.60	2023-11-01	2023-11-01	2024-04-11	发行审核期间撤回申请
快达农化	北证	2.48	2023-06-30	2023-06-30	2024-04-12	发行审核期间撤回申请
江苏设计	深交所主板	5.40	2023-03-02	2023-03-02	2024-04-12	发行审核期间撤回申请
科凯电子	创业板	10.01	2023-06-26	2023-06-26	2024-04-15	发行审核期间撤回申请
力玄运动	上交所主板	20.02	2023-03-02	2023-03-02	2024-04-16	发行审核期间撤回申请
芯谷微	科创板	8.50	2023-05-05	2023-05-05	2024-04-17	发行审核期间撤回申请
科通技术	创业板	20.49	2022-06-30	2022-06-30	2024-04-17	发行审核期间撤回申请
智达科技	北证	3.56	2023-09-05	2023-09-05	2024-04-17	发行审核期间撤回申请
腾茂科技	北证	1.38	2023-10-11	2023-10-11	2024-04-18	发行审核期间撤回申请
优巨新材	创业板	6.50	2022-06-24	2022-06-24	2024-04-19	发行审核期间撤回申请
重庆军工	上交所主板	9.00	2023-06-29	2023-06-29	2024-04-19	发行审核期间撤回申请
健耕医药	科创板	10.23	2022-11-24	2022-11-24	2024-04-23	发行审核期间撤回申请
红东方	北证	12.91	2023-09-01	2023-09-01	2024-04-23	发行审核期间撤回申请
儒兴科技	深交所主板	15.00	2023-06-26	2023-06-26	2024-04-23	发行审核期间撤回申请
维赛新材	深交所主板	4.93	2023-03-01	2023-03-01	2024-04-24	发行审核期间撤回申请
捷翼科技	上交所主板	12.00	2023-06-30	2023-06-30	2024-04-24	发行审核期间撤回申请
众邦股份	创业板	5.00	2023-06-28	2023-06-28	2024-04-26	发行审核期间撤回申请
长城精工	上交所主板	9.58	2023-04-02	2023-04-02	2024-04-26	发行审核期间撤回申请
国宏工具	科创板	3.67	2023-06-30	2023-06-30	2024-04-28	发行审核期间撤回申请
明朝万达	科创板	3.64	2022-12-30	2022-12-30	2024-04-29	发行审核期间撤回申请
潍柴雷沃	创业板	50.00	2023-03-23	2023-03-23	2024-04-29	发行审核期间撤回申请
利特尔	北证	1.00	2023-06-30	2023-06-30	2024-04-29	发行审核期间撤回申请
弘森药业	北证	4.57	2023-12-28	2023-12-28	2024-04-29	发行审核期间撤回申请
华一股份	创业板	8.00	2022-06-30	2022-06-30	2024-04-30	通过发审会但主动申请终止
高义包装	深交所主板	7.74	2023-06-29	2023-06-29	2024-04-30	发行审核期间撤回申请
六淳科技	创业板	4.74	2021-06-30	2021-06-30	2024-05-02	通过发审会但主动申请终止
凯博易控	科创板	15.03	2023-06-30	2023-06-30	2024-05-06	发行审核期间撤回申请
景创科技	创业板	5.00	2021-06-17	2021-06-17	2024-05-07	通过发审会但主动申请终止
安瑞升	北证	2.31	2023-06-29	2023-06-29	2024-05-07	发行审核期间撤回申请
唐兴科技	创业板	4.26	2023-06-28	2023-06-28	2024-05-08	发行审核期间撤回申请
蓉中电气	北证	1.11	2023-05-09	2023-05-09	2024-05-08	发行审核期间撤回申请
升辉新材	上交所主板	6.45	2023-06-30	2023-06-30	2024-05-08	发行审核期间撤回申请
宏中药业	北证	1.78	2023-06-09	2023-06-09	2024-05-09	发行审核期间撤回申请
英特派	上交所主板	10.96	2023-06-29	2023-06-29	2024-05-09	发行审核期间撤回申请
恒达智控	科创板	25.00	2023-09-25	2023-09-25	2024-05-11	发行审核期间撤回申请
飞速创新	深交所主板	13.54	2023-03-01	2023-03-01	2024-05-11	发行审核期间撤回申请
晶奇网络	创业板	2.16	2020-12-17	2020-12-17	2024-05-13	通过发审会但主动申请终止
泰盈科技	上交所主板	8.96	2023-03-03	2023-03-03	2024-05-13	发行审核期间撤回申请
铭基高科	创业板	4.01	2023-05-26	2023-05-26	2024-05-15	发行审核期间撤回申请
祥云股份	上交所主板	17.23	2023-03-03	2023-03-03	2024-05-15	发行审核期间撤回申请
新疆晨光	北证	2.92	2023-09-11	2023-09-11	2024-05-16	发行审核期间撤回申请
摩尔股份	北证	1.15	2023-05-29	2023-05-29	2024-05-16	发行审核期间撤回申请

特美股份	北证	2.08	2023-06-26	2023-06-26	2024-05-16	发行审核期间撤回申请
深蕾科技	深交所主板	15.01	2023-06-30	2023-06-30	2024-05-16	发行审核期间撤回申请
昆仑新材	创业板	10.00	2023-06-16	2023-06-16	2024-05-17	发行审核期间撤回申请
东实股份	深交所主板	17.98	2023-05-25	2023-05-25	2024-05-17	发行审核期间撤回申请
中乔体育	上交所主板	10.64	2023-03-04	2023-03-04	2024-05-17	发行审核期间撤回申请
长江都市	深交所主板	4.56	2023-02-27	2023-02-27	2024-05-19	发行审核期间撤回申请
伟星光学	创业板	4.58	2023-06-30	2023-06-30	2024-05-20	发行审核期间撤回申请
宇迪光学	北证	2.65	2023-05-29	2023-05-29	2024-05-20	发行审核期间撤回申请
东方科脉	上交所主板	6.00	2023-06-30	2023-06-30	2024-05-20	发行审核期间撤回申请
大普技术	科创板	10.53	2023-06-01	2023-06-01	2024-05-21	发行审核期间撤回申请
威达智	创业板	6.50	2023-06-30	2023-06-30	2024-05-21	发行审核期间撤回申请
格蓝若	科创板	3.00	2023-05-05	2023-05-05	2024-05-22	发行审核期间撤回申请
香江电器	深交所主板	5.76	2023-03-01	2023-03-01	2024-05-22	发行审核期间撤回申请
金成股份	上交所主板	7.72	2023-05-10	2023-05-10	2024-05-23	发行审核期间撤回申请
轩竹生物	科创板	24.70	2022-09-26	2022-09-26	2024-05-24	发行审核期间撤回申请
合诚技术	深交所主板	10.00	2023-03-03	2023-03-03	2024-05-24	发行审核期间撤回申请
蕊源科技	创业板	15.00	2022-05-23	2022-05-23	2024-05-26	通过发审会但主动申请终止
大洋物流	深交所主板	14.84	2023-06-28	2023-06-28	2024-05-26	发行审核期间撤回申请
奥拉股份	科创板	30.07	2022-11-28	2022-11-28	2024-05-27	发行审核期间撤回申请
歌尔微	创业板	31.91	2021-12-28	2021-12-28	2024-05-27	通过发审会但主动申请终止
华澜微	科创板	6.57	2022-12-29	2022-12-29	2024-05-28	发行审核期间撤回申请
四方伟业	科创板	7.18	2022-11-14	2022-11-14	2024-05-28	发行审核期间撤回申请
乐尔股份	创业板	2.46	2023-06-30	2023-06-30	2024-05-28	发行审核期间撤回申请
华亿创新	北证	1.10	2023-09-27	2023-09-27	2024-05-28	发行审核期间撤回申请
佰聆数据	科创板	4.54	2022-12-29	2022-12-29	2024-05-29	发行审核期间撤回申请
毅兴智能	创业板	6.20	2023-06-07	2023-06-07	2024-05-29	发行审核期间撤回申请
安特磁材	上交所主板	4.26	2023-03-02	2023-03-02	2024-05-29	发行审核期间撤回申请
芯旺微	科创板	17.29	2023-06-20	2023-06-20	2024-05-30	发行审核期间撤回申请
佳祺仕	上交所主板	6.50	2023-06-30	2023-06-30	2024-05-31	发行审核期间撤回申请
森宇股份	深交所主板	10.45	2023-06-29	2023-06-29	2024-05-31	发行审核期间撤回申请
美康股份	创业板	4.35	2023-06-27	2023-06-27	2024-06-01	发行审核期间撤回申请
德和科技	深交所主板	5.68	2023-02-27	2023-02-27	2024-06-01	发行审核期间撤回申请
金标股份	深交所主板	5.96	2023-02-24	2023-02-24	2024-06-02	发行审核期间撤回申请
中智股份	上交所主板	37.42	2023-03-02	2023-03-02	2024-06-03	发行审核期间撤回申请
菊乐股份	深交所主板	13.63	2023-03-02	2023-03-02	2024-06-03	发行审核期间撤回申请
百佳年代	上交所主板	15.97	2023-03-01	2023-03-01	2024-06-03	发行审核期间撤回申请
明皜传感	科创板	6.20	2023-06-30	2023-06-30	2024-06-04	发行审核期间撤回申请
赢双科技	科创板	8.47	2023-06-16	2023-06-16	2024-06-04	发行审核期间撤回申请
盛凌电子	创业板	6.24	2023-05-19	2023-05-19	2024-06-04	发行审核期间撤回申请
文昌科技	北证	1.50	2023-06-05	2023-06-05	2024-06-04	发行审核期间撤回申请
成都高速	上交所主板	12.00	2023-03-03	2023-03-03	2024-06-04	发行审核期间撤回申请
锦江电子	科创板	26.91	2023-06-12	2023-06-12	2024-06-05	发行审核期间撤回申请
丹耀光学	创业板	4.63	2023-06-28	2023-06-28	2024-06-05	发行审核期间撤回申请

新潮期货	上交所主板	9.72	2023-03-04	2023-03-04	2024-06-05	发行审核期间撤回申请
瀚天天成	科创板	35.03	2023-12-29	2023-12-29	2024-06-06	发行审核期间撤回申请
圣兆药物	北证	12.75	2023-06-30	2023-06-30	2024-06-06	发行审核期间撤回申请
金龙股份	上交所主板	21.97	2023-02-28	2023-02-28	2024-06-06	发行审核期间撤回申请
中路交科	上交所主板	4.30	2023-03-01	2023-03-01	2024-06-06	发行审核期间撤回申请
华羿微电	科创板	11.00	2023-06-30	2023-06-30	2024-06-07	发行审核期间撤回申请
永创医药	北证	1.50	2023-09-28	2023-09-28	2024-06-07	发行审核期间撤回申请
金万众	上交所主板	6.91	2023-06-30	2023-06-30	2024-06-07	发行审核期间撤回申请
圣泰材料	深交所主板	10.46	2023-12-29	2023-12-29	2024-06-07	发行审核期间撤回申请
京磁股份	创业板	5.77	2022-06-23	2022-06-23	2024-06-08	通过发审会但主动申请终止
奥德装备	创业板	4.61	2023-06-30	2023-06-30	2024-06-08	发行审核期间撤回申请
微策生物	创业板	7.75	2021-11-26	2021-11-26	2024-06-09	通过发审会但主动申请终止
三清互联	创业板	3.40	2023-09-28	2023-09-28	2024-06-09	发行审核期间撤回申请
泛源科技	创业板	5.78	2022-09-28	2022-09-28	2024-06-10	发行审核期间撤回申请
元澄科技	创业板	2.83	2023-05-18	2023-05-18	2024-06-10	发行审核期间撤回申请
尚水智能	科创板	10.02	2023-06-30	2023-06-30	2024-06-11	发行审核期间撤回申请
镇海建安	上交所主板	13.00	2023-06-30	2023-06-30	2024-06-11	发行审核期间撤回申请
中圣科技	科创板	20.00	2023-06-15	2023-06-15	2024-06-12	发行审核期间撤回申请
迪嘉药业	创业板	6.31	2023-06-16	2023-06-16	2024-06-12	发行审核期间撤回申请
科宝制药	上交所主板	11.19	2023-03-01	2023-03-01	2024-06-12	发行审核期间撤回申请
斯贝科技	上交所主板	11.19	2023-06-29	2023-06-29	2024-06-12	发行审核期间撤回申请
垦拓流体	科创板	8.43	2023-12-27	2023-12-27	2024-06-13	发行审核期间撤回申请
云舟生物	科创板	13.26	2023-06-29	2023-06-29	2024-06-13	发行审核期间撤回申请
基因科技	创业板	5.04	2023-06-27	2023-06-27	2024-06-13	发行审核期间撤回申请
信芯微	科创板	15.00	2023-06-12	2023-06-12	2024-06-14	发行审核期间撤回申请
赛诺威盛	科创板	6.00	2023-03-27	2023-03-27	2024-06-14	发行审核期间撤回申请
易诚互动	创业板	3.13	2022-06-27	2022-06-27	2024-06-14	发行审核期间撤回申请
安美勤	北证	2.33	2023-06-05	2023-06-05	2024-06-14	发行审核期间撤回申请
凯龙洁能	上交所主板	4.80	2023-06-15	2023-06-15	2024-06-14	发行审核期间撤回申请
新纳科技	深交所主板	3.41	2023-03-01	2023-03-01	2024-06-14	发行审核期间撤回申请
玮硕恒基	创业板	6.08	2021-10-18	2021-10-18	2024-06-15	通过发审会但主动申请终止
大艺科技	深交所主板	6.13	2023-03-02	2023-03-02	2024-06-15	发行审核期间撤回申请
江铜铜箔	创业板	20.00	2022-09-26	2022-09-26	2024-06-16	通过发审会但主动申请终止
斯比特	创业板	6.39	2023-06-28	2023-06-28	2024-06-16	发行审核期间撤回申请
金永和	深交所主板	5.78	2023-06-30	2023-06-30	2024-06-16	发行审核期间撤回申请
天元航材	创业板	15.39	2023-06-26	2023-06-26	2024-06-17	发行审核期间撤回申请
上海生生	上交所主板	9.00	2023-06-30	2023-06-30	2024-06-17	发行审核期间撤回申请
亘古电缆	上交所主板	5.77	2023-03-03	2023-03-03	2024-06-17	发行审核期间撤回申请
金鸿新材	深交所主板	8.80	2023-12-28	2023-12-28	2024-06-17	发行审核期间撤回申请
科腾精工	创业板	3.64	2022-06-23	2022-06-23	2024-06-18	通过发审会但主动申请终止
感臻智能	深交所主板	8.02	2023-06-27	2023-06-27	2024-06-18	发行审核期间撤回申请
熙华检测	创业板	7.56	2023-06-30	2023-06-30	2024-06-19	发行审核期间撤回申请
侨益股份	深交所主板	5.88	2023-03-03	2023-03-03	2024-06-19	发行审核期间撤回申请

华庄科技	创业板	4.50	2023-06-28	2023-06-28	2024-06-20	发行审核期间撤回申请
永祺车业	上交所主板	6.00	2023-03-04	2023-03-04	2024-06-20	发行审核期间撤回申请
长鹰硬科	上交所主板	4.59	2023-03-01	2023-03-01	2024-06-20	发行审核期间撤回申请
春城热力	深交所主板	6.12	2023-03-03	2023-03-03	2024-06-20	发行审核期间撤回申请
人本股份	上交所主板	27.02	2023-03-03	2023-03-03	2024-06-20	发行审核期间撤回申请
中顺新科	上交所主板	8.78	2023-06-29	2023-06-29	2024-06-20	发行审核期间撤回申请
浙江雅虎	创业板	3.31	2022-06-22	2022-06-22	2024-06-21	通过发审会但主动申请终止
深演智能	创业板	6.50	2022-06-27	2022-06-27	2024-06-21	发行审核期间撤回申请
远超智慧	深交所主板	6.92	2023-03-01	2023-03-01	2024-06-21	发行审核期间撤回申请
凤登环保	上交所主板	4.60	2023-03-03	2023-03-03	2024-06-21	发行审核期间撤回申请
江苏新安	上交所主板	7.80	2023-05-18	2023-05-18	2024-06-21	发行审核期间撤回申请
润光股份	上交所主板	10.30	2023-03-02	2023-03-02	2024-06-21	发行审核期间撤回申请
新远科技	上交所主板	12.47	2023-03-01	2023-03-01	2024-06-21	发行审核期间撤回申请
小伦智造	创业板	3.56	2022-06-24	2022-06-24	2024-06-22	通过发审会但主动申请终止
国遥股份	创业板	7.64	2023-06-28	2023-06-28	2024-06-22	发行审核期间撤回申请
昌亚股份	深交所主板	7.23	2023-06-26	2023-06-26	2024-06-22	发行审核期间撤回申请
美科科技	创业板	3.92	2022-04-18	2022-04-18	2024-06-23	通过发审会但主动申请终止
开诚生态	创业板	4.12	2023-06-28	2023-06-28	2024-06-23	发行审核期间撤回申请
宇谷科技	创业板	10.94	2023-06-19	2023-06-19	2024-06-23	发行审核期间撤回申请
兆讯科技	科创板	10.10	2023-06-29	2023-06-29	2024-06-24	发行审核期间撤回申请
华盾防务	科创板	4.00	2023-12-29	2023-12-29	2024-06-24	发行审核期间撤回申请
德聚技术	科创板	8.75	2023-12-29	2023-12-29	2024-06-24	发行审核期间撤回申请
海纳医药	创业板	8.50	2023-06-30	2023-06-30	2024-06-24	发行审核期间撤回申请
中航科电	创业板	6.38	2022-06-28	2022-06-28	2024-06-24	通过发审会但主动申请终止
美晶新材	创业板	15.00	2023-09-27	2023-09-27	2024-06-24	发行审核期间撤回申请
佳和电气	北证	2.30	2023-06-28	2023-06-28	2024-06-24	发行审核期间撤回申请
公元股份	北证	1.64	2023-12-28	2023-12-28	2024-06-24	发行审核期间撤回申请
赞同科技	上交所主板	8.34	2023-02-28	2023-02-28	2024-06-24	发行审核期间撤回申请
亚通新材	科创板	5.08	2023-06-29	2023-06-29	2024-06-25	发行审核期间撤回申请
欣诺通信	科创板	6.09	2023-06-30	2023-06-30	2024-06-25	发行审核期间撤回申请
华平智控	创业板	4.22	2022-06-29	2022-06-29	2024-06-25	通过发审会但主动申请终止
护航科技	北证	1.85	2023-12-26	2023-12-26	2024-06-25	发行审核期间撤回申请
天演维真	北证	2.00	2023-12-28	2023-12-28	2024-06-25	发行审核期间撤回申请
品胜电子	深交所主板	7.57	2023-06-30	2023-06-30	2024-06-25	发行审核期间撤回申请
阜康医疗	上交所主板	5.56	2023-02-28	2023-02-28	2024-06-25	发行审核期间撤回申请
渔翁信息	科创板	3.34	2022-12-29	2022-12-29	2024-06-26	发行审核期间撤回申请
华卓精科	科创板	7.35	2020-06-24	2020-06-24	2024-06-26	通过发审会但主动申请终止
亚太传动	创业板	5.33	2023-06-28	2023-06-28	2024-06-26	发行审核期间撤回申请
海安银行	上交所主板	29.31	2023-03-03	2023-03-03	2024-06-26	发行审核期间撤回申请
地通控股	上交所主板	7.00	2023-06-29	2023-06-29	2024-06-26	发行审核期间撤回申请
新水环保	深交所主板	5.27	2023-03-02	2023-03-02	2024-06-26	发行审核期间撤回申请
华光光电	科创板	5.73	2023-06-29	2023-06-29	2024-06-27	发行审核期间撤回申请
博创智能	科创板	5.50	2022-06-08	2022-06-08	2024-06-27	发行审核期间撤回申请

宝武碳业	创业板	30.12	2022-06-30	2022-06-30	2024-06-27	通过发审会但主动申请终止
海电运维	上交所主板	8.00	2023-06-20	2023-06-20	2024-06-27	发行审核期间撤回申请
绿霸股份	上交所主板	13.50	2023-03-01	2023-03-01	2024-06-27	发行审核期间撤回申请
五新科技	上交所主板	15.16	2023-12-26	2023-12-26	2024-06-27	发行审核期间撤回申请
安佑生物	深交所主板	11.04	2023-06-29	2023-06-29	2024-06-27	发行审核期间撤回申请
中润光能	创业板	23.00	2023-05-15	2023-05-15	2024-06-28	通过发审会但主动申请终止
城建设计	上交所主板	22.67	2023-12-29	2023-12-29	2024-06-28	发行审核期间撤回申请
华宝证券	上交所主板	20.00	2023-03-04	2023-03-04	2024-06-28	发行审核期间撤回申请
皇派家居	深交所主板	8.03	2023-03-02	2023-03-02	2024-06-28	发行审核期间撤回申请
长风药业	科创板	15.00	2023-06-09	2023-06-09	2024-06-29	发行审核期间撤回申请
华茂伟业	创业板	10.00	2023-02-17	2023-02-17	2024-06-29	发行审核期间撤回申请
三技技术	深交所主板	9.15	2023-03-01	2023-03-01	2024-06-29	发行审核期间撤回申请
长利新材	上交所主板	50.31	2023-03-04	2023-03-04	2024-06-29	发行审核期间撤回申请
金陵环境	上交所主板	6.00	2023-03-03	2023-03-03	2024-06-30	发行审核期间撤回申请
新扬股份	科创板	9.50	2023-05-22	2023-05-22	2024-06-30	发行审核期间撤回申请
润际新材	上交所主板	6.01	2023-03-02	2023-03-02	2024-06-30	通过发审会但主动申请终止
福尔达	创业板	11.91	2022-06-29	2022-06-29	2024-06-30	通过发审会但主动申请终止
海盛钨业	创业板	4.00	2023-06-26	2023-06-26	2024-06-30	发行审核期间撤回申请

注：计划募集资金金额用最新披露的招股说明书数据/撤回原因分为：通过上市委会议但超过核准文件有效期/通过上市委会议但主动申请终止/发行审核期间撤回申请。

### （三）在会审核情况

截止2024年06月30日，交易所在审的国内A股IPO项目合计268单。其中，已出具问询函的IPO项目178单，已受理37单，暂缓表决1单，中止审查52单。

表：2024年上半年国内A股IPO市场中止审查情况

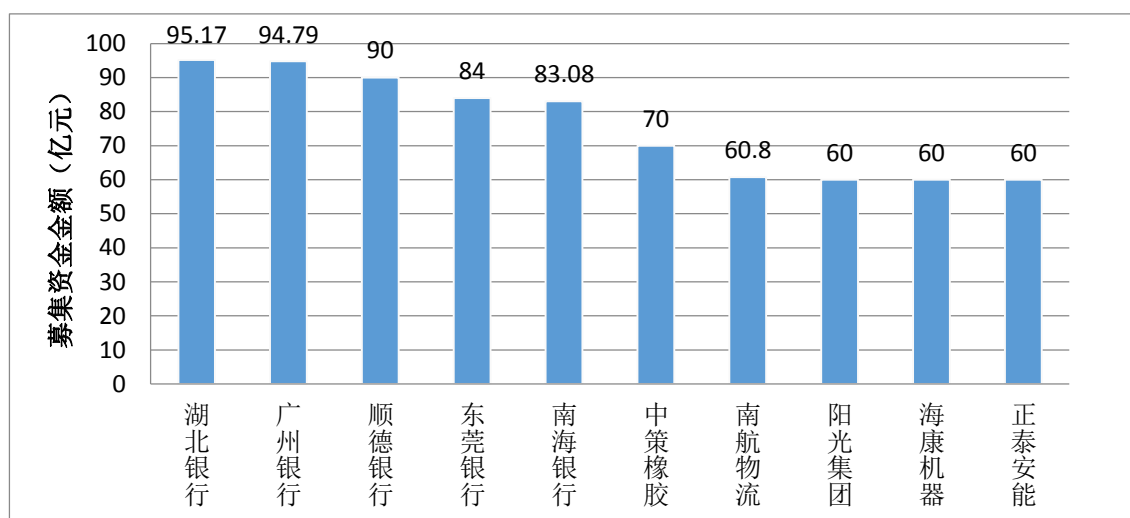
公司名称	上市板块	计划募集资金金额（亿元）	IPO首次披露时间	交易所受理时间	公司中止IPO申请披露时间	中止申请原因
联适技术	科创板	5.16	2023-06-30	2023-06-30	2024-03-31	财务报告到期
尚阳通	科创板	17.01	2023-05-30	2023-05-30	2024-03-31	财务报告到期
伏尔肯	科创板	6.00	2023-06-30	2023-06-30	2024-03-31	财务报告到期
中欣晶圆	科创板	54.70	2022-08-29	2022-08-29	2024-03-31	财务报告到期
沃太能源	科创板	10.00	2022-12-30	2022-12-30	2024-03-31	财务报告到期
飞潮新材	科创板	9.28	2023-06-30	2023-06-30	2024-03-31	财务报告到期
联网光电	创业板	5.41	2023-06-28	2023-06-28	2024-03-31	财务报告到期
兆尹科技	创业板	4.04	2023-05-30	2023-05-30	2024-03-31	财务报告到期
汇乐技术	创业板	7.51	2023-06-28	2023-06-28	2024-03-31	财务报告到期
都正生物	创业板	4.93	2023-06-28	2023-06-28	2024-03-31	财务报告到期
山源科技	创业板	6.28	2023-06-26	2023-06-26	2024-03-31	财务报告到期
海盛钨业	创业板	4.00	2023-06-26	2023-06-26	2024-03-31	财务报告到期

东方四通	创业板	4.74	2023-06-26	2023-06-26	2024-03-31	财务报告到期
新视云	创业板	7.02	2023-01-31	2023-01-31	2024-03-31	财务报告到期
百英生物	创业板	10.50	2023-06-29	2023-06-29	2024-03-31	财务报告到期
祥邦科技	创业板	18.00	2023-05-25	2023-05-25	2024-03-31	财务报告到期
鸿禧能源	创业板	15.00	2023-06-28	2023-06-28	2024-03-31	财务报告到期
志橙股份	创业板	8.00	2023-06-26	2023-06-26	2024-03-31	财务报告到期
恒昌医药	创业板	7.71	2022-01-19	2022-01-19	2024-03-31	财务报告到期
赛尔股份	创业板	5.07	2023-12-27	2023-12-27	2024-03-31	财务报告到期
昊创瑞通	创业板	4.77	2023-06-27	2023-06-27	2024-04-25	主动申请中止
埃维股份	北证	1.80	2023-12-29	2023-12-29	2024-03-28	财务报告到期
恒升医学	北证	2.50	2023-12-29	2023-12-29	2024-03-28	财务报告到期
西诺稀贵	北证	1.30	2023-09-05	2023-09-05	2024-03-28	财务报告到期
同方瑞风	北证	1.20	2023-06-29	2023-06-29	2024-03-28	财务报告到期
东岳机械	北证	1.60	2023-09-28	2023-09-28	2024-03-29	财务报告到期
世纪东方	北证	1.83	2023-12-18	2023-12-18	2024-03-29	财务报告到期
鸿普森	北证	1.27	2023-12-29	2023-12-29	2024-03-29	财务报告到期
潜阳科技	北证	2.36	2023-12-14	2023-12-14	2024-05-06	财务报告到期
伟邦科技	北证	1.37	2023-12-29	2023-12-29	2024-05-13	财务报告到期
德孚转向	北证	2.00	2023-06-29	2023-06-29	2024-05-13	财务报告到期
延安医药	北证	1.83	2023-09-27	2023-09-27	2024-06-17	主动申请中止
今大禹	北证	1.80	2024-03-15	2024-03-15	2024-06-27	财务报告到期
格林司通	北证	1.50	2023-12-29	2023-12-29	2024-06-27	财务报告到期
金苑种业	北证	3.22	2023-07-24	2023-07-24	2024-06-27	财务报告到期
中诚咨询	北证	3.30	2023-12-28	2023-12-28	2024-06-27	财务报告到期
豪钢重工	北证	3.86	2023-11-27	2023-11-27	2024-06-27	财务报告到期
温多利	北证	1.32	2023-12-25	2023-12-25	2024-06-27	财务报告到期
锐思环保	北证	2.09	2023-09-27	2023-09-27	2024-06-27	财务报告到期
盛富莱	北证	2.04	2023-12-26	2023-12-26	2024-06-27	财务报告到期
岷山环能	北证	3.02	2023-12-08	2023-12-08	2024-06-28	财务报告到期
千禧龙纤	北证	4.51	2023-11-24	2023-11-24	2024-06-28	财务报告到期
九州风神	北证	5.00	2023-11-10	2023-11-10	2024-06-28	财务报告到期
国环科技	北证	2.50	2023-12-29	2023-12-29	2024-06-28	财务报告到期
丽宫股份	北证	1.50	2023-12-29	2023-12-29	2024-06-28	财务报告到期
凤生股份	上交所主板	5.56	2023-06-30	2023-06-30	2024-03-31	财务报告到期
马鞍山行	深交所主板	17.77	2023-03-03	2023-03-03	2024-03-31	财务报告到期
朝阳无线	深交所主板	7.27	2023-06-15	2023-06-15	2024-03-31	财务报告到期
卓谊生物	深交所主板	10.00	2023-06-16	2023-06-16	2024-03-31	财务报告到期
南航通航	深交所主板	5.90	2023-06-07	2023-06-07	2024-03-31	财务报告到期
昌德科技	深交所主板	11.69	2023-02-24	2023-02-24	2024-03-31	财务报告到期
富强科技	深交所主板	10.01	2023-06-20	2023-06-20	2024-03-31	财务报告到期

## 1、计划募资规模

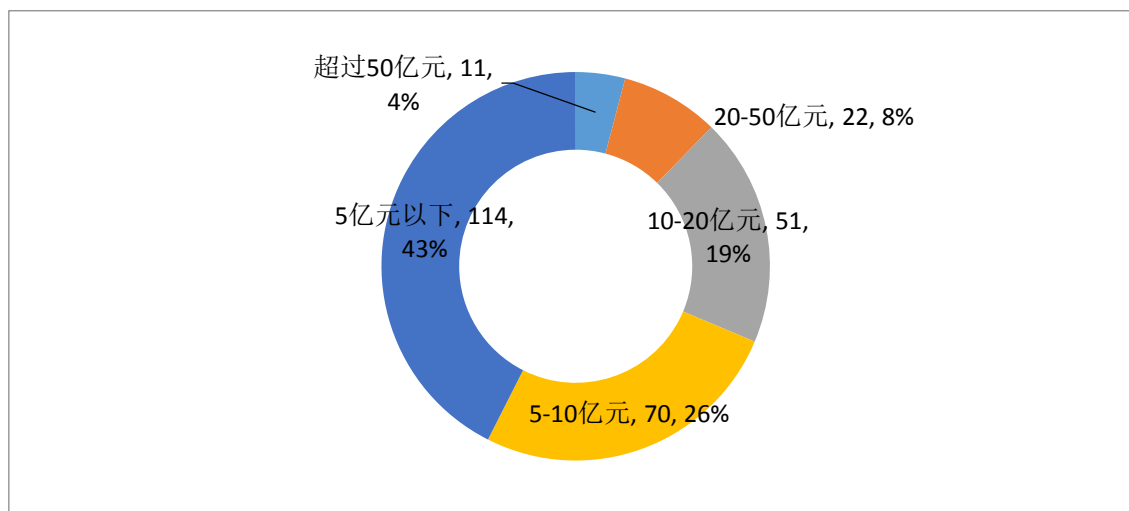
截止 2024 年 06 月 30 日，交易所在审的 268 单国内 A 股在审 IPO 项目计划募集资金规模合计 2,906.93 亿元。从募集资金金额来看，268 家在审的拟上市公司中，计划募集资金金额最高的为**湖北银行**，计划募集资金金额为 95.17 亿元；计划募集资金金额最低的为**佰源装备**，计划募集资金金额仅为 1.16 亿元。

图：2024 年上半年国内 A 股 IPO 市场在审拟上市公司募集资金金额情况（前十名）



从计划募集资金金额区间来看，268 家在审的拟上市公司中，计划募集资金金额超过 50 亿元（包括 50 亿元）的拟上市公司共有 11 家，20 亿元到 50 亿元之间（包括 20 亿元）的拟上市公司共有 22 家，10 亿元到 20 亿元之间（包括 10 亿元）的拟上市公司共有 51 家，5 亿元到 10 亿元之间（包括 5 亿元）的拟上市公司共有 70 家，5 亿元以下的拟上市公司共有 114 家。

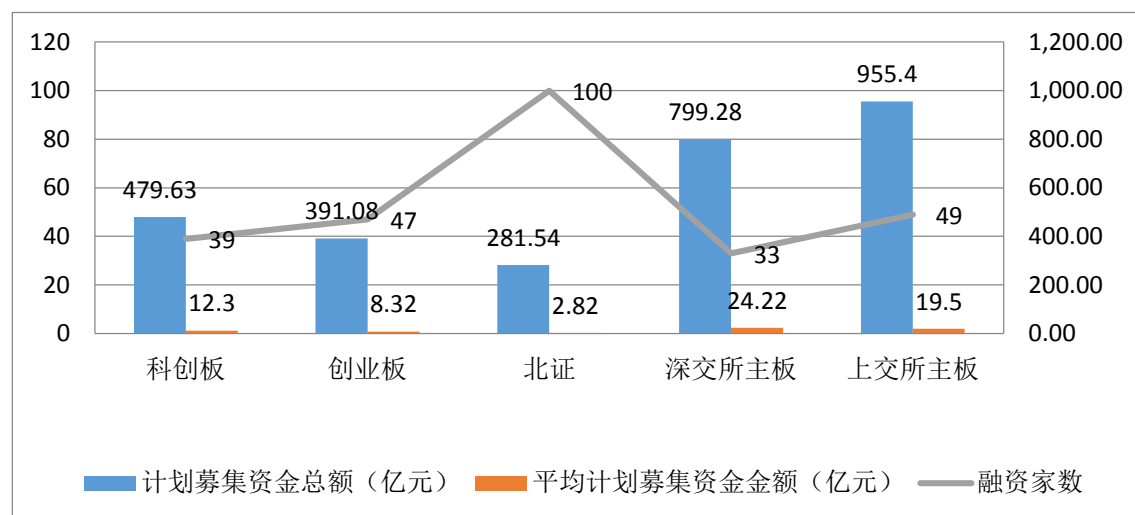
图：2024 年上半年国内 A 股 IPO 市场在审拟上市公司计划募资金额分布情况



## 2、板块分布

从上市板块来看，截止 2024 年 06 月 30 日，交易所在审的 268 家拟上市公司中，国内 A 股 IPO 市场在审融资家数最多的是北证，融资家数 100 家，计划募集资金总额 281.54 亿元，平均计划募集资金金额 2.82 亿元；国内 A 股 IPO 市场在审计划募资金额最多的是上交所主板，融资家数 49 家，计划募集资金总额 955.40 亿元，平均计划募集资金金额 19.50 亿元。

图：2024 年上半年国内 A 股 IPO 市场在审拟上市公司板块分布情况



## 3、区域分布

根据拟上市公司注册地统计，截止 2024 年 06 月 30 日，国内 A 股市场合计 26 个省（包括直辖市）在审项目共有 268 单。其中，广东省、江苏省、浙江省分别有 49 家、46 家、44 家公司在审，位居前三；从融资金额来看，广东省、浙江省、江苏省拟募集资金总额分别为 783.38 亿元、546.59 亿元、320.98 亿元，位居前三。

表：2024 年上半年国内 A 股 IPO 市场在审拟上市公司省（直辖市）分布情况

排名	省（直辖市）	发行家数	募资金额（亿元）	拟上市公司
1	广东省	49	783.38	东实环境、东莞证券、东莞银行、丽宫股份、伟邦科技、佛水环保、北芯生命、华兴股份、南海银行、南航物流、南航通航、同方瑞风、和美精艺、善康医药、嘉立创、图特家居、城市梦工厂、天威新材、天溯计量、奥美森、好博窗控、富强科技、尚阳通、巍特环境、广州银行、弘景光电、志橙股份、思锐光学、悍高集团、控汇股份、新明珠、晶华光学、朗泰通科技、正扬科技、汇乐技术、汇兴智造、珠海鸿瑞、瑞立科密、美亚科技、联纲光电、胜业电气、致远电子、芬尼科技、讯方技术、贝特电子、顺德银



				行、飞驒科技、马可波罗、鸿普森
2	江苏省	46	320.98	三协电机、东方四通、中法水务、中诚咨询、丰倍生物、先锋精科、利来智造、华之杰、华新精科、双达股份、天富龙、天工股份、天盛股份、安顺控股、宝众宝达、常荣电器、建院股份、技源集团、新广益、新视云、新麦机械、昆山银行、林泰新材、格林司通、毅合捷、汉桑科技、汉邦科技、江苏永成、沃太能源、海达光能、海阳科技、爱得科技、爱舍伦、理研股份、知原药业、硅数股份、精创电气、联亚药业、胜科纳米、轩凯生物、酉立智能、锡华科技、锦艺新材、阳光精机、风和医疗、鼎佳精密
3	浙江省	44	546.59	一道新能、三耐环保、中控信息、中欣晶圆、中淳高科、中策橡胶、中达新材、丰岛食品、云峰新材、伏尔肯、元创股份、创正电气、千禧龙纤、威邦运动、德斯泰、志高机械、思看科技、方正阀门、春晖仪表、春晖能源、晴天科技、晶阳机电、杰特新材、格林生物、欣兴工具、正泰安能、永杰新材、泰鸿万立、海康机器、湖州银行、潜阳科技、百达智能、祥邦科技、科马材料、纬诚股份、纳百川、聚星科技、能之光、腾励传动、锦华新材、键嘉医疗、飞仕得、鸿星科技、鸿禧能源
4	北京市	17	135.26	世纪东方、中国茶叶、中国铀业、九州风神、今大禹、兆信股份、国环科技、天一恩华、天星医疗、宏天信业、开科唯识、昆仑联通、昊创瑞通、海博思创、海金格、百奥赛图、鼎欣科技
5	上海市	15	142.62	友升股份、埃维股份、如鲲新材、山源科技、恒润达生、毓恬冠佳、汉兴能源、百英生物、维安股份、联适技术、节卡股份、道生天合、飞潮新材、鹰峰电子、龙创设计
6	山东省	14	105.32	东岳机械、中加特电气、亚微软件、力高新能、威高血净、山大电力、捷瑞数字、海湾化学、温多利、百多安、百诺医药、胜软科技、赛克赛斯、青岛青禾
7	湖南省	11	87.77	中创化工、兴天科技、北斗院、广信科技、恒昌医药、昌德科技、星邦智能、株洲科能、财信证券、都正生物、长泰股份
7	安徽省	11	55.10	万泰股份、中钢马矿院、兆尹科技、大昌科技、德孚转向、星图测控、济人药业、瑞尔竞达、科拜尔、马鞍山行、黄山谷捷
9	湖北省	9	165.94	兴福电子、奇致激光、宏海科技、楚大智能、湖北银行、珈创生物、禾元生物、赤诚生物、超颖电子

10	福建省	6	86.84	东昂科技、佰源装备、厦门环能、海创光电、海安橡胶、福建德尔
10	陕西省	6	75.38	泰金新能、科隆新材、西诺稀贵、赛尔股份、陕西开源证券、陕西水电
12	江西省	5	50.25	九岭锂业、施美药业、江南新材、海盛钨业、盛富莱
12	四川省	5	22.80	交大铁发、凤生股份、开发科技、德芯科技、锐思环保
14	吉林省	4	58.10	卓谊生物、海谱润斯、长光卫星、长光辰芯
14	河南省	4	25.18	中超股份、双瑞股份、岷山环能、金苑种业
14	河北省	4	9.58	世昌股份、国亮新材、天和环保、旭辉电气
17	新疆维吾尔自治区	3	16.17	恒升医学、科力股份、钵施然
17	辽宁省	3	13.71	宏远股份、朝阳无线、瑞克科技
19	山西省	2	63.86	豪钢重工、阳光集团
19	内蒙古自治区	2	33.18	兴洋科技、双欣环保
19	天津市	2	32.26	丹娜生物、渤海证券
19	黑龙江省	2	31.58	大鹏工业、天有为
23	甘肃省	1	19.98	华龙证券
23	宁夏回族自治区	1	12.96	盾源聚芯
23	重庆市	1	10.30	欧菲斯
23	海南省	1	1.83	延安医药

从地级市（区）来看，江苏省苏州市、浙江省杭州市、广东省深圳市分别有 16 家、15 家、14 家公司在审，位居前三。

表：2024 年上半年国内 A 股 IPO 市场在审拟上市公司地级市（区）分布情况（前二十名）

排名	地级市（直辖市下辖区）	家数	募资金额（亿元）	拟上市公司
1	江苏省苏州市	16	125.37	东方四通、中法水务、中诚咨询、丰倍生物、利来智造、华之杰、建院股份、新广益、昆山银行、爱得科技、爱舍伦、硅数股份、胜科纳米、酉立智能、锦艺新材、鼎佳精密
2	浙江省杭州市	15	347.56	三耐环保、中控信息、中欣晶圆、中策橡胶、思看科技、格林生物、正泰安能、永杰新材、海康机器、潜阳科技、祥邦科技、腾励传动、键嘉医疗、飞仕得、鸿星科技
3	广东省深圳市	14	139.82	北芯生命、和美精艺、善康医药、嘉立创、城市梦工厂、天溯计量、好博窗控、尚阳通、巍特环境、志橙股份、控汇股份、讯方技术、飞骧科技、鸿普森
4	广东省东莞市	10	188.01	东实环境、东莞证券、东莞银行、朗泰通科技、正扬科技、汇乐技术、汇兴智造、联纲光电、贝特电子、马可波罗

4	江苏省无锡市	10	74.44	华新精科、技源集团、新麦机械、格林司通、毅合捷、海达光能、知原药业、锡华科技、阳光精机、风和医疗
6	广东省佛山市	8	220.90	伟邦科技、佛水环保、南海银行、图特家居、悍高集团、新明珠、胜业电气、顺德银行
6	广东省广州市	8	200.38	南航物流、同方瑞风、广州银行、晶华光学、瑞立科密、美亚科技、致远电子、芬尼科技
8	湖南省长沙市	7	61.69	兴天科技、北斗院、恒昌医药、星邦智能、财信证券、都正生物、长泰股份
8	北京市海淀区	7	33.14	九州风神、今大禹、天一恩华、宏天信业、开科唯识、海博思创、鼎欣科技
10	浙江省嘉兴市	6	31.41	中达新材、创正电气、晶阳机电、杰特新材、欣兴工具、鸿禧能源
11	湖北省武汉市	5	136.69	奇致激光、宏海科技、湖北银行、珈创生物、禾元生物
11	陕西省西安市	5	71.37	泰金新能、西诺稀贵、赛尔股份、陕西开源证券、陕西水电
11	江苏省南通市	5	34.60	天盛股份、宝众宝达、林泰新材、沃太能源、联亚药业
11	浙江省宁波市	5	19.54	中淳高科、伏尔肯、百达智能、纬诚股份、能之光
15	吉林省长春市	4	58.10	卓谊生物、海谱润斯、长光卫星、长光辰芯
15	上海市浦东新区	4	50.39	如鲲新材、恒润达生、百英生物、道生天合
15	山东省青岛市	4	50.21	中加特电气、亚微软件、海湾化学、青岛青禾
15	四川省成都市	4	17.25	交大铁发、开发科技、德芯科技、锐思环保
15	江苏省常州市	4	15.03	三协电机、安顺控股、常荣电器、江苏永成
20	浙江省衢州市	3	38.04	一道新能、志高机械、锦华新材
20	上海市青浦区	3	35.62	友升股份、毓恬冠佳、联适技术
20	北京市大兴区	3	31.69	世纪东方、天星医疗、百奥赛图
20	浙江省金华市	3	26.90	千禧龙纤、威邦运动、晴天科技
20	江苏省南京市	3	24.73	新视云、汉桑科技、轩凯生物
20	浙江省台州市	3	20.35	元创股份、德斯泰、泰鸿万立
20	山东省济南市	3	19.55	山大电力、百诺医药、赛克赛斯
20	江苏省泰州市	3	15.12	先锋精科、双达股份、海阳科技
20	浙江省温州市	3	12.29	方正阀门、纳百川、聚星科技
20	广东省珠海市	3	10.73	南航通航、天威新材、珠海鸿瑞
20	浙江省绍兴市	3	10.43	丰岛食品、春晖仪表、春晖能源
20	安徽省芜湖市	3	9.78	兆尹科技、大昌科技、德孚转向
20	广东省中山市	3	9.55	奥美森、弘景光电、思锐光学

#### 4、行业分布

5、按证监会一级行业统计，截止 2024 年 06 月 30 日，交易所合计在审的 268 家拟上市公司属于 12 个一级行业。其中，C 制造业、I 信息传输、软件和信息技术服务业、M 科学研究和技术服务业分别有 200 家、19 家、16 家公司在审，位居前三。按证监会二级行业统计，C39 计算机、通信和其他电子设备制造业、C35 专用设备制造业、C38 电气机械和器材制造业分别有 35 家、30 家、21 家公司在审，位居前三。

6、表：2024 年上半年国内 A 股 IPO 市场在审拟上市公司行业分布情况（一级行业）

排名	所属行业（一级）	家数	募集资金金额（亿元）
1	C 制造业	200	1,788.80
2	I 信息传输、软件和信息技术服务业	19	97.74
3	M 科学研究和技术服务业	16	151.01
4	J 金融业	13	669.70
5	N 水利、环境和公共设施管理业	6	22.79
6	D 电力、热力、燃气及水的生产和供应业	5	39.77
7	G 交通运输、仓储和邮政业	2	66.70
7	B 采矿业	2	42.91
7	F 批发和零售业	2	18.01
10	L 租赁和商务服务业	1	3.60
10	A 农、林、牧、渔业	1	3.22
10	E 建筑业	1	2.68

7、表：2024 年上半年国内 A 股 IPO 市场在审拟上市公司行业分布情况（二级行业）

排名	所属行业（二级）	家数	募集资金金额（亿元）
1	C39 计算机、通信和其他电子设备制造业	35	366.76
2	C35 专用设备制造业	30	186.94
3	C38 电气机械和器材制造业	21	132.91
4	I65 软件和信息技术服务业	19	97.74
5	C36 汽车制造业	18	149.95
6	C26 化学原料和化学制品制造业	17	171.08
7	C34 通用设备制造业	14	123.15
8	C27 医药制造业	11	118.74
9	C30 非金属矿物制品业	11	103.31
10	M74 专业技术服务业	10	96.25
11	J66 货币金融服务	8	531.52
11	C29 橡胶和塑料制品业	8	134.01
13	C32 有色金属冶炼和压延加工业	7	72.98
13	C33 金属制品业	7	35.42
15	M73 研究和试验发展	6	54.76
15	C40 仪器仪表制造业	6	32.69
17	N77 生态保护和环境治理业	5	19.75
18	J67 资本市场服务业	3	79.98

18	C14 食品制造业	3	9.55
20	G56 航空运输业	2	66.70
20	J67 资本市场服务	2	58.21
20	C24 文教、工美、体育和娱乐用品制造业	2	26.92
20	F51 批发业	2	18.01
20	D44 电力、热力生产和供应业	2	16.91
20	D46 水的生产和供应业	2	16.36
20	C28 化学纤维制造业	2	15.41
20	C37 铁路、船舶、航空航天和其他运输设备制造业	2	8.22
28	C25 石油加工、炼焦和核燃料加工业	1	60.00
28	B09 有色金属矿采选业	1	41.10
28	C20 木材加工和木、竹、藤、棕、草制品业	1	12.49
28	C15 酒、饮料和精制茶制造业	1	11.40
28	C42 废弃资源综合利用业	1	10.00
28	D45 燃气生产和供应业	1	6.50
28	C22 造纸和纸制品业	1	5.56
28	L72 商务服务业	1	3.60
28	A05 农、林、牧、渔专业及辅助性活动	1	3.22
28	N78 公共设施管理业	1	3.04
28	E48 土木工程建筑业	1	2.68
28	B11 开采辅助活动	1	1.81
28	C17 纺织业	1	1.32

## 5、企业性质分布

按拟上市公司实际控制人分类统计，截止 2024 年 06 月 30 日，交易所合计在审的 268 家拟上市公司中，央企、地方国企、金融企业、民营企业、外资控股上市公司、其他分别有 9 家、12 家、13 家、204 家、13 家、17 家；计划募集资金总额分别为 202.65 亿元、119.20 亿元、669.70 亿元、1,626.55 亿元、111.81 亿元、177.01 亿元。

表：2024 年上半年国内 A 股 IPO 市场在审拟上市公司企业性质分布情况

企业性质	家数	计划募集资金金额（亿元）	计划募集资金金额占比	备注
其他	17	177.01	6.09%	-
民营企业	204	1,626.55	55.95%	-
外资企业	13	111.81	3.85%	-
央企	9	202.65	6.97%	-
地方国企	12	119.20	4.10%	-
金融企业	13	669.70	23.04%	-

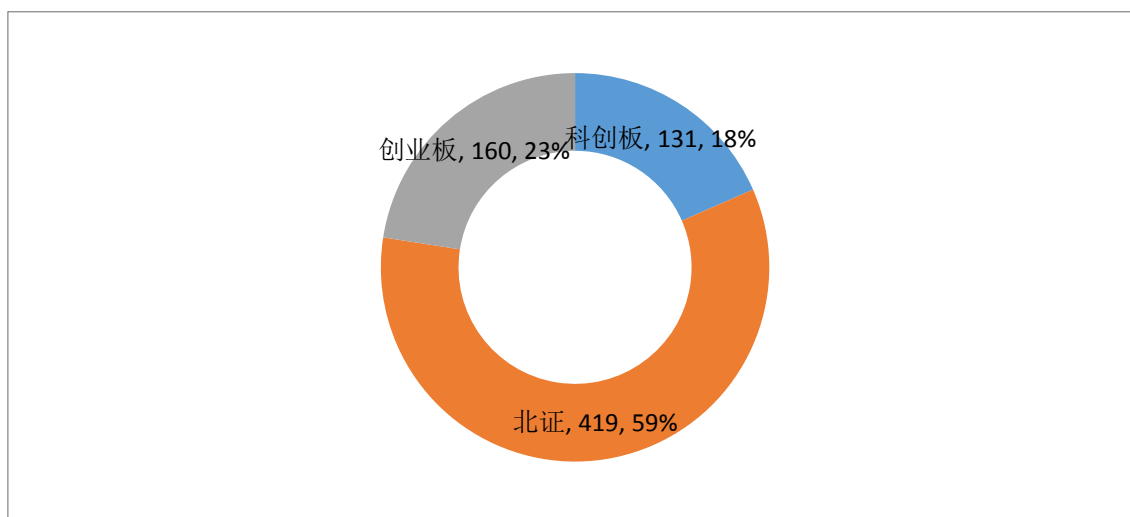
## （四）地方证监局上市辅导情况

截止 2024 年 06 月 30 日，拟上市公司在地方证监局上市辅导 1,786 家。

### 1、板块分布

从已知拟上市板块的 1,786 家拟上市公司来看，截止 2024 年 06 月 30 日，国内 A 股上市辅导家数最多的是北证，家数为 419 家；最少的是科创板，家数为 131 家。

图：截止 2024 年 06 月 30 日上市辅导企业拟上市板块分布情况



### 2、区域分布

根据上市辅导企业注册地统计，江苏省、广东省各有 274 家拟上市辅导企业，并列第一。

表：截止 2024 年 06 月 30 日全国省（直辖市）上市辅导公司家数排名

排名	省（直辖市）	上市辅导家数	市场占有率
1	江苏省	274	15.34%
1	广东省	274	15.34%
3	浙江省	259	14.50%
4	上海市	147	8.23%
5	山东省	107	5.99%
6	北京市	90	5.04%
6	安徽省	90	5.04%
8	湖南省	61	3.42%
9	四川省	52	2.91%
10	湖北省	51	2.86%
11	江西省	40	2.24%
12	河北省	36	2.02%
12	福建省	36	2.02%
14	重庆市	33	1.85%

15	河南省	32	1.79%
16	辽宁省	30	1.68%
17	天津市	27	1.51%
18	新疆维吾尔自治区	20	1.12%
19	陕西省	19	1.06%
20	黑龙江省	14	0.78%
20	内蒙古自治区	13	0.73%
20	广西壮族自治区	13	0.73%
23	山西省	12	0.67%
24	云南省	10	0.56%
24	吉林省	10	0.56%
26	西藏自治区	7	0.39%
27	宁夏回族自治区	6	0.34%
27	贵州省	6	0.34%
27	甘肃省	6	0.34%
30	青海省	4	0.22%
30	境外	4	0.22%
32	海南省	3	0.17%

注：上市辅导家数 = 提交辅导备案获受理（未通过辅导验收）家数 + 已通过辅导验收家数

## 二、券商 IPO 排名

券商在国内 A 股 IPO 市场的排名表现从已完成发行上市、发审会审核以及项目储备（包括已过会未发行上市和在会审核）等方面予以综合评价。

### （一）已发行上市排名

#### 1、发行家数

按已上市家数计算，2024 年上半年共 21 家保荐机构完成了 44 家公司的 IPO 发行上市工作，其中，海通证券、华泰联合、中信证券、中信建投均保荐 4 家，位列前茅。

表：2024 年上半年券商 IPO 保荐家数排名

排名	券商	保荐家数	上市公司	上市板块
1	海通证券	4	灿芯股份	科创板
			利安科技	创业板
			中仑新材	创业板
			星德胜	上交所主板
1	华泰联合	4	成都华微	科创板
			中瑞股份	创业板
			西典新能	上交所主板
			龙旗科技	上交所主板
1	中信证券	4	上海合晶	科创板

			雪祺电气	深交所主板
			永兴股份	上交所主板
			平安电工	深交所主板
1	中信建投	4	骏鼎达	创业板
			爱迪特	创业板
			戈碧迦	北证
			万达轴承	北证
5	民生证券	3.5	中创股份	科创板
			诺瓦星云	创业板
			许昌智能	北证
			广合科技	深交所主板
6	国金证券	3	美信科技	创业板
			瑞迪智驱	创业板
			永臻股份	上交所主板
6	中金公司	3	欧莱新材	科创板
			美新科技	创业板
			星辰科技	创业板
8	招商证券	2	艾罗能源	科创板
			达梦数据	科创板
8	国泰君安	2	肯特股份	创业板
			北自科技	上交所主板
8	中泰证券	2	铁拓机械	北证
			腾达科技	深交所主板
8	东吴证券	2	华阳智能	创业板
			无锡鼎邦	北证
8	一创投行	2	云星宇	北证
			康农种业	北证
13	长江证券	1	海昇药业	北证
13	财通证券	1	宏鑫科技	创业板
13	浙商证券	1	捷众科技	北证
13	国信证券	1	博隆技术	上交所主板
13	兴业证券	1	贝隆精密	创业板
13	光大证券	1	盛景微	上交所主板
13	东莞证券	1	汇成真空	创业板
13	万联证券	1	芭薇股份	北证
21	开源证券	0.5	中创股份	科创板

注：联合保荐按 1/N 计算

从市场集中度来看，保荐机构海通证券的市场占有率为 9.09%，前 5 家保荐机构合计市场占有率 44.32%，市场向集中度有所下降。

表：2024 年上半年国内 A 股 IPO 市场券商集中度

序号	保荐家数合计	市场占有率合计
第一名	4	9.09%



前五名合计	19.5	44.32%
前十名合计	44	100%

## 2、主承销金额

按已上市家数计算，2024 年上半年 44 家上市公司募集资金金额总共 324.78 亿元，共有 24 家主承销商参与了承销工作。其中，**华泰联合、中信证券、国泰君安**分别以承销 42.53 亿元、32.98 亿元、32.67 亿元，位列前三。

表：2024 年上半年券商 IPO 主承销金额排名

排名	券商	主承销家数	主承销金额（亿元）
1	华泰联合	3.5	42.53
2	中信证券	3	32.98
3	国泰君安	3	32.67
4	招商证券	1.5	30.53
5	民生证券	3.5	27.77
6	海通证券	4	26.39
7	国金证券	3	21.47
8	中信建投	4.5	19.47
9	中金公司	3	19.05
10	国信证券	1	12.08
11	中泰证券	2	10.20
12	光大证券	1	9.61
13	华英证券	0.5	8.26
14	一创投行	2	5.55
15	兴业证券	1.5	5.39
16	财通证券	1	3.94
17	东吴证券	1.5	3.78
18	金圆统一证券	0.5	3.40
19	开源证券	0.5	2.38
20	长江证券	0.5	1.99
20	甬兴证券	0.5	1.99
22	东莞证券	0.5	1.52
23	浙商证券	1	1.29
24	万联证券	1	0.53

注：联合主承销金额按 1/N 计算

44 家上市公司募集资金金额平均值为 7.38 亿元。其中，募集资金金额最大的为**中信证券、国泰君安**联合主承销的**永兴股份**，募集资金金额为 24.30 亿元；募集资金金额最小的为**万联证券**主承销的**芭薇股份**，募集资金金额仅为 0.53 亿元。具体排名如下：

表：2024 年上半年国内 A 股 IPO 募集资金金额排名（前十名）

排名	上市公司	上市板块	保荐机构	主承销商	募集资金金
----	------	------	------	------	-------

					额（亿元）
1	永兴股份	上交所主板	中信证券	中信证券、国泰君安	24.30
2	艾罗能源	科创板	招商证券	招商证券	22.26
3	达梦数据	科创板	招商证券	招商证券、华英证券	16.52
4	诺瓦星云	创业板	民生证券	民生证券	16.29
5	龙旗科技	上交所主板	华泰联合	华泰联合、国泰君安	15.60
6	上海合晶	科创板	中信证券	中信证券、中金公司	15.00
7	成都华微	科创板	华泰联合	华泰联合	15.00
8	永臻股份	上交所主板	国金证券	国金证券	13.85
9	博隆技术	上交所主板	国信证券	国信证券	12.08
10	西典新能	上交所主板	华泰联合	华泰联合	11.72

不同募集资金金额区间下券商排名如下：

表：2024 年上半年国内 A 股 IPO 主承销商各募集资金区间排名

募集资金总额（亿元）	家数	主承销商	主承销家数	主承销商	主承销金额（亿元）
20 亿元-50 亿元	2	招商证券	1	招商证券	22.26
		国泰君安	0.5	国泰君安	12.15
		中信证券	0.5	中信证券	12.15
10 亿元-20 亿元	8	华泰联合	2.5	华泰联合	34.52
		民生证券	1	民生证券	16.29
		国金证券	1	国金证券	13.85
		国信证券	1	国信证券	12.08
		招商证券	0.5	招商证券	8.26
		华英证券	0.5	华英证券	8.26
		国泰君安	0.5	国泰君安	7.80
		中金公司	0.5	中金公司	7.50
5 亿元-10 亿元	13	海通证券	3	海通证券	22.41
		中信建投	2	中信建投	14.14
		中信证券	2	中信证券	13.32
		光大证券	1	光大证券	9.61
		国泰君安	1	国泰君安	8.63
		中泰证券	1	中泰证券	8.49
		华泰联合	1	华泰联合	8.00
		民生证券	1	民生证券	7.37
		金圆统一证券	0.5	金圆统一证券	3.40
		中金公司	0.5	中金公司	3.40
5 亿元以下	21	中信建投	2.5	中金公司	8.15
		中金公司	2	国金证券	7.62
		国金证券	2	一创投行	5.55

		一创投行	2	兴业证券	5.39
		兴业证券	1.5	中信建投	5.34
		民生证券	1.5	民生证券	4.10
		东吴证券	1.5	国泰君安	4.09
		国泰君安	1	海通证券	3.98
		海通证券	1	财通证券	3.94
		财通证券	1	东吴证券	3.78
		中泰证券	1	开源证券	2.38
		浙商证券	1	长江证券	1.99
		万联证券	1	甬兴证券	1.99
		开源证券	0.5	中泰证券	1.71
		长江证券	0.5	东莞证券	1.52
		甬兴证券	0.5	浙商证券	1.29
		东莞证券	0.5	万联证券	0.53

注：联合主承销商家数和金额均按 1/N 计算

### 3、区域

根据上市公司注册地统计，如前所述，江苏省、广东省、浙江省分别有 9 家、8 家、6 家上市公司完成 A 股 IPO，位居前三。在 2024 年上半年 IPO 数量最多的是江苏省，华泰联合、东吴证券各保荐 2 家，并列区域第一。

表：2024 年上半年国内 A 股 IPO 市场券商区域排名（前十个省）

区域	家数	排名	券商	保荐家数	上市公司
江苏省	9	1	华泰联合	2	中瑞股份、西典新能
		1	东吴证券	2	无锡鼎邦、华阳智能
		3	海通证券	1	星德胜
		3	国金证券	1	永臻股份
		3	国泰君安	1	肯特股份
		3	光大证券	1	盛景微
		3	中信建投	1	万达轴承
广东省	8	1	中金公司	2	美新科技、欧莱新材
		2	民生证券	1	广合科技
		2	国金证券	1	美信科技
		2	中信证券	1	永兴股份
		2	中信建投	1	骏鼎达
		2	东莞证券	1	汇成真空
		2	万联证券	1	芭薇股份
浙江省	6	1	长江证券	1	海昇药业
		1	财通证券	1	宏鑫科技
		1	海通证券	1	利安科技
		1	浙商证券	1	捷众科技
		1	招商证券	1	艾罗能源
		1	兴业证券	1	贝隆精密

湖北省	4	1	招商证券	1	达梦数据
		1	中信证券	1	平安电工
		1	中信建投	1	戈碧迦
		1	一创投行	1	康农种业
上海市	4	1	海通证券	1	灿芯股份
		1	国信证券	1	博隆技术
		1	华泰联合	1	龙旗科技
		1	中信证券	1	上海合晶
福建省	3	1	海通证券	1	中仑新材
		1	中金公司	1	星辰科技
		1	中泰证券	1	铁拓机械
山东省	2	1	中泰证券	1	腾达科技
		2	民生证券	0.5	中创股份
		2	开源证券	0.5	中创股份
四川省	2	1	国金证券	1	瑞迪智驱
		1	华泰联合	1	成都华微
北京市	2	1	国泰君安	1	北自科技
		1	一创投行	1	云星宇
陕西省	1	1	民生证券	1	诺瓦星云
河南省	1	1	民生证券	1	许昌智能
河北省	1	1	中信建投	1	爱迪特
安徽省	1	1	中信证券	1	雪祺电气

注：联合保荐家数按 1/N 计算

#### 4、行业

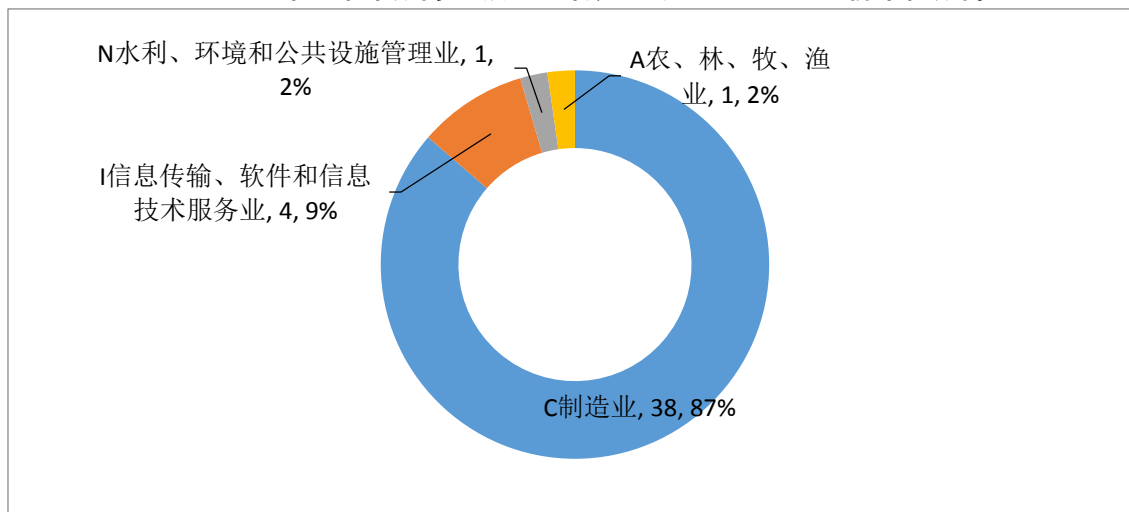
按证监会一级行业统计，如前所述，C 制造业系 2024 年上半年国内 A 股 IPO 活动最活跃的行业。在 C 制造业 38 家上市公司中，**华泰联合、中信建投**分别保荐 4 家，并列第一；

**表：2024 年上半年国内 A 股 IPO 市场不同行业下券商排名（前十个一级行业）**

一级行业	家数	排名	券商	保荐家数	上市公司
C 制造业	38	1	华泰联合	4	中瑞股份、成都华微、西典新能、龙旗科技
		1	中信建投	4	万达轴承、戈碧迦、爱迪特、骏鼎达
		3	海通证券	3	中仑新材、利安科技、星德胜
		3	民生证券	3	广合科技、许昌智能、诺瓦星云
		3	国金证券	3	永臻股份、瑞迪智驱、美信科技
		3	中金公司	3	星辰科技、欧莱新材、

					美新科技
		3	中信证券	3	上海合晶、平安电工、雪祺电气
		8	国泰君安	2	北自科技、肯特股份
		8	中泰证券	2	腾达科技、铁拓机械
		8	东吴证券	2	无锡鼎邦、华阳智能
		11	长江证券	1	海昇药业
		11	财通证券	1	宏鑫科技
		11	浙商证券	1	捷众科技
		11	招商证券	1	艾罗能源
		11	国信证券	1	博隆技术
		11	兴业证券	1	贝隆精密
		11	光大证券	1	盛景微
		11	东莞证券	1	汇成真空
		11	万联证券	1	芭薇股份
I 信息传输、软件和信息技术服务业	4	1	海通证券	1	灿芯股份
		1	招商证券	1	达梦数据
		1	一创投行	1	云星宇
		4	民生证券	0.5	中创股份
		4	开源证券	0.5	中创股份
N 水利、环境和公共设施管理业	1	1	中信证券	1	永兴股份
A 农、林、牧、渔业	1	1	一创投行	1	康农种业

图：2024 年上半年券商 A 股 IPO 客户一级行业分布图（前十位券商）



按证监会二级行业统计，C39 计算机、通信和其他电子设备制造业系 2024 年上半年国内 A 股 IPO 活动最活跃的行业。在 C39 计算机、通信和其他电子设备制造业 10 家上市公司中，民生证券、华泰联合、中金公司分别保荐 2 家，位居第一。

表：2024 年上半年国内 A 股 IPO 市场不同行业下券商排名（前十个二级子行业）

二级行业	家数	排名	券商	保荐家数	上市公司
C39 计算机、通信和其他电子设备制造业	10	1	民生证券	2	广合科技、诺瓦星云
		1	华泰联合	2	成都华微、龙旗科技
		1	中金公司	2	星辰科技、欧莱新材
		4	国金证券	1	美信科技
		4	兴业证券	1	贝隆精密
		4	光大证券	1	盛景微
		4	中信证券	1	上海合晶
C38 电气机械和器材制造业	7	1	海通证券	1	星德胜
		1	民生证券	1	许昌智能
		1	招商证券	1	艾罗能源
		1	国金证券	1	永臻股份
		1	华泰联合	1	西典新能
		1	中信证券	1	雪祺电气
		1	东吴证券	1	华阳智能
C34 通用设备制造业	5	1	国金证券	1	瑞迪智驱
		1	国泰君安	1	北自科技
		1	国信证券	1	博隆技术
		1	中泰证券	1	腾达科技
		1	中信建投	1	万达轴承
C29 橡胶和塑料制品业	5	1	海通证券	2	中仑新材、利安科技
		2	国泰君安	1	肯特股份
		2	中金公司	1	美新科技
		2	中信建投	1	骏鼎达
I65 软件和信息技术服务业	4	1	海通证券	1	灿芯股份
		1	招商证券	1	达梦数据
		1	一创投行	1	云星宇
		4	民生证券	0.5	中创股份
		4	开源证券	0.5	中创股份
C35 专用设备制造业	4	1	中信建投	1	爱迪特
		1	中泰证券	1	铁拓机械
		1	东莞证券	1	汇成真空
		1	东吴证券	1	无锡鼎邦
C36 汽车制造业	2	1	财通证券	1	宏鑫科技
		1	浙商证券	1	捷众科技
C30 非金属矿物制品业	2	1	中信证券	1	平安电工
		1	中信建投	1	戈碧迦
N77 生态保护和环境治理业	1	1	中信证券	1	永兴股份

## 5、企业性质

2024 年上半年完成 A 股 IPO 的 2 家央企中，华泰联合、国泰君安各参与 1 家上市公司的保荐、1 家上市公司的主承销，具体情况如下表：

表：2024 年上半年券商完成央企 A 股 IPO 情况

排名	券商	保荐家数	主承销家数	主承销金额 (亿元)	上市公司名称
1	华泰联合	1	1	15.00	成都华微
2	国泰君安	1	1	8.63	北自科技
	合计	2	2	23.63	

注：联合主承销商家数和金额均按 1/N 计算

2 家地方国企中，一创投行参与 1 家上市公司的保荐、1 家上市公司的主承销，位居第一，具体情况如下表：

表：2024 年上半年券商完成地方国企 A 股 IPO 情况

排名	券商	保荐家数	主承销家数	主承销金额 (亿元)	上市公司名称
1	一创投行	1	1	3.86	云星宇
2	中信证券	1	0.5	12.15	永兴股份
3	国泰君安	0	0.5	12.15	永兴股份
	合计	2	2	28.16	

注：联合主承销商家数和金额均按 1/N 计算

33 家民营企业中，民生证券参与 3.5 家上市公司的保荐、3.5 家上市公司的主承销，位居第一，具体情况如下表：

表：2024 年上半年券商完成民营企业 A 股 IPO 情况（前十位）

排名	券商	保荐家数	主承销家数	主承销金额 (亿元)	上市公司名称
1	民生证券	3.5	3.5	27.77	中创股份、诺瓦星云、广合科技、许昌智能
2	中信建投	3	3.5	10.92	戈碧迦、骏鼎达、华阳智能、万达轴承
3	国金证券	3	3	21.47	瑞迪智驱、永臻股份、美信科技
4	海通证券	3	3	20.44	利安科技、星德胜、中仑新材
5	中信证券	2	2	13.32	平安电工、雪祺电气
6	中泰证券	2	2	10.20	腾达科技、铁拓机械
7	华泰联合	2	1.5	15.80	中瑞股份、龙旗科技
8	东吴证券	2	1.5	3.78	无锡鼎邦、华阳智能
9	国泰君安	1	1.5	11.89	龙旗科技、肯特股份
10	兴业证券	1	1.5	5.39	贝隆精密、汇成真空
	合计	22.5	23	140.98	

注：联合主承销商家数和金额均按 1/N 计算

2家外资控股上市公司中，**华泰联合**参与1家上市公司的保荐、1家上市公司的主承销，位居第一，具体情况如下表：

**表：2024年上半年券商完成外资控股上市公司A股IPO情况**

排名	券商	保荐家数	主承销家数	主承销金额 (亿元)	上市公司名称
1	华泰联合	1	1	11.72	西典新能
2	中金公司	1	1	4.31	美新科技
	合计	2	2	16.03	

注：联合主承销商家数和金额均按1/N计算

5家其他类上市公司中，**中金公司**参与1家上市公司的保荐、1家上市公司的主承销，位居第一，具体情况如下表：

**表：2024年上半年券商完成其他类上市公司A股IPO情况**

排名	券商	保荐家数	主承销家数	主承销金额 (亿元)	上市公司名称
1	中金公司	1	1	10.90	上海合晶、星辰科技
2	中信建投	1	1	8.55	爱迪特
3	海通证券	1	1	5.96	灿芯股份
4	招商证券	1	0.5	8.26	达梦数据
5	中信证券	1	0.5	7.50	上海合晶
6	华英证券	0	0.5	8.26	达梦数据
7	金圆统一证券	0	0.5	3.40	星辰科技
	合计	5	5	52.84	

注：联合主承销商家数和金额均按1/N计算

## 6、企业规模

以2024年06月30日收盘价测算，44家上市公司中，市值最高的为**民生证券**保荐的**广合科技**，市值高达189.06亿元；市值最低的为一**创投**行保荐的**康农种业**，市值仅为6.54亿元。市值前十位上市公司中，**民生证券**、**华泰联合**、**招商证券**、**中信证券**分别保荐2家，**民生证券**参与联合主承销2家，表现突出。扣除金融企业，市值前十位上市公司中，**民生证券**、**华泰联合**、**招商证券**、**中信证券**分别保荐2家，**民生证券**参与联合主承销2家，表现突出。

**表：2024年上半年国内A股IPO上市公司（包括金融企业）市值排名（前十位）**

排名	上市公司	上市板块	保荐机构	主承销商	市值（亿元）
1	广合科技	深交所主板	民生证券	民生证券	189.06
2	龙旗科技	上交所主板	华泰联合	华泰联合、国泰君安	181.29
3	诺瓦星云	创业板	民生证券	民生证券	179.81
4	达梦数据	科创板	招商证券	招商证券、华英证券	170.53
5	星辰科技	创业板	中金公司	中金公司、金圆统一证券	147.58



6	永兴股份	上交所主板	中信证券	中信证券、国泰君安	145.71
7	成都华微	科创板	华泰联合	华泰联合	123.04
8	上海合晶	科创板	中信证券	中信证券、中金公司	109.47
9	中仑新材	创业板	海通证券	海通证券	100.68
10	艾罗能源	科创板	招商证券	招商证券	76.08

表：2024年上半年国内A股IPO上市公司（不包括金融企业）市值排名（前十位）

排名	上市公司	上市板块	保荐机构	主承销商	市值（亿元）
1	广合科技	深交所主板	民生证券	民生证券	189.06
2	龙旗科技	上交所主板	华泰联合	华泰联合、国泰君安	181.29
3	诺瓦星云	创业板	民生证券	民生证券	179.81
4	达梦数据	科创板	招商证券	招商证券、华英证券	170.53
5	星辰科技	创业板	中金公司	中金公司、金圆统一证券	147.58
6	永兴股份	上交所主板	中信证券	中信证券、国泰君安	145.71
7	成都华微	科创板	华泰联合	华泰联合	123.04
8	上海合晶	科创板	中信证券	中信证券、中金公司	109.47
9	中仑新材	创业板	海通证券	海通证券	100.68
10	艾罗能源	科创板	招商证券	招商证券	76.08

2024年上半年，44家公司A股IPO（此处联合保荐家数各按1家重复计算）21家保荐机构中，中信证券、华泰联合、民生证券聚焦服务公司市值较高的上市公司，表现较好。

表：2024年上半年券商完成A股IPO上市公司市值不同分布区间统计

排名	券商	市值高于500亿元	市值100-500亿元	市值50-100亿元	市值50亿元以下
1	海通证券	-	1	1	2
2	民生证券	-	2	-	2
3	华泰联合	-	2	-	2
4	中信证券	-	2	-	2
5	中信建投	-	-	2	2
6	国金证券	-	-	1	2
7	中金公司	-	1	-	2
8	招商证券	-	1	1	-
9	国泰君安	-	-	-	2
10	中泰证券	-	-	-	2
11	东吴证券	-	-	-	2
12	一创投行	-	-	-	2
13	长江证券	-	-	-	1
14	财通证券	-	-	-	1
15	浙商证券	-	-	-	1
16	开源证券	-	-	-	1

17	国信证券	-	-	-	1
18	兴业证券	-	-	-	1
19	光大证券	-	-	-	1
20	东莞证券	-	-	1	-
21	万联证券	-	-	-	1

## 7、发行表现

以 2024 年 06 月 30 日收盘价测算，44 家上市公司股价较 IPO 发行价格上涨 36 家，下跌 8 家，涨（跌）幅平均值为 68.36%。其中，**东莞证券**保荐的汇成真空，2024 年 06 月 30 日收盘价为 60.80 元/股，较 IPO 发行价格 12.20 元/股上涨 398.36%，位居第一；**长江证券**保荐的海昇药业，2024 年 06 月 30 日收盘价为 13.39 元/股，较 IPO 发行价格 19.90 元/股下跌 32.71%，位居最末。

表：2024 年上半年国内 A 股 IPO 公司股票收益率排名（前十位）

排名	上市公司	上市板块	保荐机构	主承销商	股票收益率
1	汇成真空	创业板	东莞证券	东莞证券、兴业证券	398.36%
2	瑞迪智驱	创业板	国金证券	国金证券	221.26%
3	灿芯股份	科创板	海通证券	海通证券	169.39%
4	达梦数据	科创板	招商证券	招商证券、华英证券	158.03%
5	广合科技	深交所主板	民生证券	民生证券	156.86%
6	宏鑫科技	创业板	财通证券	财通证券	147.56%
7	利安科技	创业板	海通证券	海通证券	145.58%
8	万达轴承	北证	中信建投	中信建投	134.81%
9	美信科技	创业板	国金证券	国金证券	132.81%
10	星宸科技	创业板	中金公司	中金公司、金圆统一证券	116.89%

注 1：股票收盘价按 2024 年 06 月 30 日收盘价测算

注 2：股票收益率 = (股票收盘价 - IPO 发行价格) / IPO 发行价格

表：2024 年上半年国内 A 股科创板 IPO 公司股票收益率排名（前十位）

排名	上市公司	上市板块	保荐机构	主承销商	股票收益率
1	灿芯股份	科创板	海通证券	海通证券	169.39%
2	达梦数据	科创板	招商证券	招商证券、华英证券	158.03%
3	欧莱新材	科创板	中金公司	中金公司	114.06%
4	中创股份	科创板	开源证券、民生证券	开源证券、民生证券	52.74%
5	成都华微	科创板	华泰联合	华泰联合	23.14%
6	艾罗能源	科创板	招商证券	招商证券	-14.57%
7	上海合晶	科创板	中信证券	中信证券、中金公司	-27.41%

注 1：股票收盘价按 2024 年 06 月 30 日收盘价测算

注 2：股票收益率 = (股票收盘价 - IPO 发行价格) / IPO 发行价格

表：2024 年上半年国内 A 股 IPO 公司股票收益率为负值的上市公司

排名	上市公司	上市板块	保荐机构	主承销商	股票收益率
1	海昇药业	北证	长江证券	长江证券、甬兴证券	-32.71%
2	上海合晶	科创板	中信证券	中信证券、中金公司	-27.41%
3	腾达科技	深交所主板	中泰证券	中泰证券	-19.08%
4	康农种业	北证	一创投行	一创投行	-17.68%
5	艾罗能源	科创板	招商证券	招商证券	-14.57%
6	西典新能	上交所主板	华泰联合	华泰联合	-11.44%
7	博隆技术	上交所主板	国信证券	国信证券	-5.08%
8	永兴股份	上交所主板	中信证券	中信证券、国泰君安	-0.06%

注1：股票收盘价按2024年06月30日收盘价测算

注2：股票收益率 = (股票收盘价 - IPO发行价格) / IPO发行价格

表：2024年上半年国内A股科创板IPO公司股票收益率为负值的上市公司

排名	上市公司	上市板块	保荐机构	主承销商	股票收益率
1	上海合晶	科创板	中信证券	中信证券、中金公司	-27.41%
2	艾罗能源	科创板	招商证券	招商证券	-14.57%

注1：股票收盘价按2024年06月30日收盘价测算

注2：股票收益率 = (股票收盘价 - IPO发行价格) / IPO发行价格

2024年上半年，从上市公司IPO发行认购投资者来看，**东莞证券**保荐的上市公司季末收盘价较IPO发行价格的平均涨幅398.36%，位居第一；**长江证券**保荐的上市公司季末收盘价较IPO发行价格的平均涨幅-32.71%，位居末位。

表：2024年上半年券商完成IPO发行上市公司平均股票收益率统计

排名	保荐机构	保荐家数	平均股票收益率
1	东莞证券	1	398.36%
2	财通证券	1	147.56%
3	国金证券	3	124.66%
4	海通证券	4	112.69%
5	兴业证券	1	107.08%
6	中金公司	3	97.15%
7	万联证券	1	80.24%
8	中信建投	4	79.95%
9	国泰君安	2	75.84%
10	招商证券	2	71.73%
11	民生证券	4	68.98%
12	开源证券	1	52.74%
13	一创投行	2	42.35%
14	东吴证券	2	35%
15	浙商证券	1	25.37%
16	华泰联合	4	24.52%
17	中泰证券	2	10.71%
18	光大证券	1	4.19%
19	中信证券	4	0.34%
20	国信证券	1	-5.08%

21	长江证券	1	-32.71%
----	------	---	---------

注 1：股票收盘价按 2024 年 06 月 30 日收盘价测算

注 2：股票收益率 = (股票收盘价 - IPO 发行价格) / IPO 发行价格

注 3：平均股票收益率按股票收益率简单算数平均计算

表：2024 年上半年券商完成科创板 IPO 发行上市公司平均股票收益率统计

排名	保荐机构	保荐家数	平均股票收益率
1	海通证券	1	169.39%
2	中金公司	1	114.06%
3	招商证券	2	71.73%
4	民生证券	1	52.74%
5	开源证券	1	52.74%
6	华泰联合	1	23.14%
7	中信证券	1	-27.41%

注 1：股票收盘价按 2024 年 06 月 30 日收盘价测算

注 2：股票收益率 = (股票收盘价 - IPO 发行价格) / IPO 发行价格

注 3：平均股票收益率按股票收益率简单算数平均计算

## 8、发行费用

2024 年上半年，44 家上市公司共支付券商等中介机构发行费用合计 311,516.81 万元，其中，平均发行费用 7,079.93 万元，发行费用最高的是招商证券保荐的艾罗能源，发行费用高达 23,832.55 万元；发行费用最低的是万联证券保荐的芭薇股份，发行费用低至 1,136.30 万元。44 家首发上市公司平均发行费率为 11.91%，发行费率最高的是财通证券保荐的宏鑫科技，发行费率为 21.97%；发行费率最低的是中信证券保荐的永兴股份，发行费率为 4.07%。

表：2024 年上半年上市公司 IPO 发行费用排名表（前十名）

排名	上市公司	上市板块	保荐机构	发行费用（万元）
1	艾罗能源	科创板	招商证券	23,832.55
2	诺瓦星云	创业板	民生证券	12,453.55
3	龙旗科技	上交所主板	华泰联合	11,932.07
4	上海合晶	科创板	中信证券	11,005.37
5	博隆技术	上交所主板	国信证券	10,362.56
6	星德胜	上交所主板	海通证券	10,095.96
7	西典新能	上交所主板	华泰联合	9,938.27
8	永兴股份	上交所主板	中信证券	9,899.70
9	盛景微	上交所主板	光大证券	9,677.91
10	爱迪特	创业板	中信建投	9,405.50

表：2024 年上半年上市公司 IPO 发行费率排名表（前十名）

排名	上市公司	上市板块	保荐机构	发行费率
1	宏鑫科技	创业板	财通证券	21.97%
2	芭薇股份	北证	万联证券	21.41%
3	汇成真空	创业板	东莞证券	20.75%
4	利安科技	创业板	海通证券	16.67%

5	捷众科技	北证	浙商证券	16.51%
6	中创股份	科创板	开源证券、民生证券	16.26%
7	美新科技	创业板	中金公司	16.24%
8	欧莱新材	科创板	中金公司	15.93%
9	瑞迪智驱	创业板	国金证券	15.85%
10	贝隆精密	创业板	兴业证券	15.76%

2024年上半年，44家上市公司共支付券商承销保荐费用合计216,020.40万元，平均承销保荐费用为4,909.55万元。其中，承销保荐费用最高的为招商证券保荐的艾罗能源，承销保荐费用高达20,662.48万元；承销保荐费用最低的为万联证券保荐的芭薇股份，承销保荐费用低至435.47万元。2024年上半年IPO市场承销保荐费率的平均值为7.53%，承销保荐费率最高的为财通证券保荐的宏鑫科技，承销保荐费率为11.50%；承销保荐费率最低的为招商证券保荐的达梦数据，承销保荐费率为3.12%。

表：2024年上半年券商IPO承销保荐费用排名表（前十名）

排名	上市公司	上市板块	保荐机构	承销保荐费用（万元）
1	艾罗能源	科创板	招商证券	20,662.48
2	诺瓦星云	创业板	民生证券	9,471.70
3	上海合晶	科创板	中信证券	8,726.73
4	永兴股份	上交所主板	中信证券	8,466.04
5	龙旗科技	上交所主板	华泰联合	8,383.02
6	西典新能	上交所主板	华泰联合	8,206.86
7	博隆技术	上交所主板	国信证券	7,664.04
8	星德胜	上交所主板	海通证券	7,182.38
9	成都华微	科创板	华泰联合	6,957.38
10	盛景微	上交所主板	光大证券	6,870.50

表：2024年上半年券商IPO承销保荐费率排名表（前十名）

排名	上市公司	上市板块	保荐机构	承销保荐费率
1	宏鑫科技	创业板	财通证券	11.50%
2	汇成真空	创业板	东莞证券	10.98%
3	中创股份	科创板	开源证券、民生证券	10.46%
4	利安科技	创业板	海通证券	10.05%
5	万达轴承	北证	中信建投	9.80%
6	瑞迪智驱	创业板	国金证券	9.78%
7	贝隆精密	创业板	兴业证券	9.35%
8	艾罗能源	科创板	招商证券	9.28%
9	美新科技	创业板	中金公司	9.20%
10	骏鼎达	创业板	中信建投	9.00%

在所有保荐机构中，收取IPO承销保荐费用最高的为华泰联合，具体排名如下表所示：

表：2024年上半年券商IPO承销保荐费用排名

排名	保荐机构	承销保荐家数	承销保荐费用（万
----	------	--------	----------

			元)
1	华泰联合	4	29,669.74
2	中信证券	4	26,499.09
3	招商证券	2	25,810.33
4	海通证券	4	20,948.78
5	民生证券	3.5	19,150.69
6	中信建投	4	13,869.80
7	国金证券	3	12,453.34
8	中金公司	3	10,690.60
9	国泰君安	2	8,075.53
10	国信证券	1	7,664.04
11	中泰证券	2	7,283.65
12	光大证券	1	6,870.50
13	财通证券	1	4,528.30
14	一创投行	2	4,332.41
15	东吴证券	2	3,978.41
16	兴业证券	1	3,611.72
17	东莞证券	1	3,347.86
18	长江证券	1	3,185.00
19	开源证券	0.5	2,494.34
20	浙商证券	1	1,120.80
21	万联证券	1	435.47

## （二）交易所上市委审核排名

### 1、审核通过率

2024 年上半年，共有 31 家公司提交上市委审核（包括 2 家取消审核），其中 27 家获上市委会议通过，1 家被否，1 家暂缓表决，审核通过率 93.10%。在所有保荐机构中，**中信建投**以通过 5 家，通过率 100%位列第一。

表：2024 年上半年国内 A 股 IPO 过会家数券商排名

排名	保荐机构	保荐家数	过会家数	审核通过率
1	中信建投	5	5	100.00%
2	中信证券	2	2	100.00%
3	中金公司	2	2	100.00%
4	民生证券	2	2	100.00%
5	国泰君安	2	2	100.00%
6	广发证券	2	2	100.00%
7	中泰证券	1.5	1.5	100.00%
8	长江证券	1	1	100.00%
9	万联证券	1	1	100.00%
10	天风证券	1	1	100.00%

11	申万宏源	1	1	100.00%
12	开源证券	1	1	100.00%
13	东北证券	1	1	100.00%
14	中航证券	0.5	0.5	100.00%
15	招商证券	3	2	66.67%
16	华泰联合	2	1	50.00%
17	国投证券	2	1	50.00%
18	光大证券	1	0	0.00%

注1：计算保荐家数时，联合保荐按1/N计算

注2：为更好理解，计算审核通过率时，联合保荐家数按1家重复计算

## 2、项目周期

从公司首次披露申报稿到通过上市委员会来看，2024年上半年27家通过上市委员会的公司的平均过会时间为294.41天；其中，过会时间最长的为**中信建投**保荐的联芸科技，过会时间历时519天；过会时间最短的为**中信建投**保荐的万达轴承，过会时间仅为74天。

表：2024年上半年公司IPO过会时间最快排名（前十名）

排名	上市公司	上市板块	保荐机构	过会天数
1	万达轴承	北证	中信建投	74
2	宇星股份	北证	国投证券	192
3	芭薇股份	北证	万联证券	196
4	港迪技术	创业板	中泰证券	198
5	太湖远大	北证	招商证券	203
6	金康精工	北证	东北证券	209
7	米格新材	创业板	民生证券	213
8	金天钛业	科创板	中泰证券、中航证券	216
9	晶亦精微	科创板	中信证券	219
10	博达软件	北证	开源证券	221

表：2024年上半年公司IPO过会时间最慢排名（前十名）

排名	上市公司	上市板块	保荐机构	过会天数
1	联芸科技	科创板	中信建投	519
2	钧崴电子	创业板	华泰联合	477
3	戈碧迦	北证	中信建投	444
4	凯普林	科创板	国泰君安	401
5	中草香料	北证	民生证券	400
6	赛分科技	科创板	中信证券	376
7	汉朔科技	创业板	中金公司	359
8	信通电子	深交所主板	招商证券	337
9	大明电子	上交所主板	国泰君安	335
10	浙能燃气	上交所主板	中金公司	330

从公司首次披露申报稿到上市日期来看，2024年上半年完成发行上市的44家公司的平均完成上市时间为499.76天；其中，完成发行上市时间最长的为**兴业证券**保荐的贝隆精密，

整个项目历时 942 天；完成发行上市时间最短的为一创投行保荐的云星宇，整个项目历时 140 天。

表：2024 年上半年公司 IPO 上市时间最快排名（前十名）

排名	上市公司	上市板块	保荐机构	上市天数
1	云星宇	北证	一创投行	140
2	捷众科技	北证	浙商证券	192
3	万达轴承	北证	中信建投	206
4	铁拓机械	北证	中泰证券	252
5	康农种业	北证	一创投行	265
6	芭薇股份	北证	万联证券	273
7	海昇药业	北证	长江证券	280
8	无锡鼎邦	北证	东吴证券	283
9	博隆技术	上交所主板	国信证券	312
10	西典新能	上交所主板	华泰联合	316

表：2024 年上半年公司 IPO 上市时间最慢排名（前十名）

排名	上市公司	上市板块	保荐机构	上市天数
1	贝隆精密	创业板	兴业证券	942
2	汇成真空	创业板	东莞证券	890
3	爱迪特	创业板	中信建投	811
4	诺瓦星云	创业板	民生证券	773
5	利安科技	创业板	海通证券	759
6	中仑新材	创业板	海通证券	757
7	美信科技	创业板	国金证券	755
8	宏鑫科技	创业板	财通证券	724
9	达梦数据	科创板	招商证券	713
9	美新科技	创业板	中金公司	713

### （三）项目储备排名

截止 2024 年 06 月 30 日，2024 年上半年国内 A 股 IPO 市场已过会待注册、已注册待上市及在审状态的项目共有 446 单，计划募集资金金额合计 4,956.78 亿元。

#### 1、已过会待发行

##### A、保荐家数

已过会待上市的拟上市公司 178 家，其中上交所主板 22 家、深交所主板 17 家、创业板 107 家、科创板 17 家、北证 15 家。其中，中信证券保荐 25 家，位列第一。

表：截止 2024 年 06 月 30 日已过会待上市保荐家数排名

排名	保荐机构	保荐家数	拟上市公司
1	中信证券	25	众鑫股份（上交所主板）、力聚热能（上交所主板）、



			博华科技（创业板）、博科测试（创业板）、国货航（深交所主板）、宏工科技（创业板）、宏石激光（深交所主板）、容汇锂业（创业板）、建发致新（创业板）、影石创新（科创板）、必贝特（科创板）、思哲睿（科创板）、思客琦（创业板）、新通药物（科创板）、新铝时代（创业板）、旷视科技（科创板）、景杰生物（创业板）、晶亦精微（科创板）、欧冶云商（创业板）、珂玛科技（创业板）、英科新创（创业板）、衡泰技术（创业板）、誉帆科技（深交所主板）、赛分科技（科创板）、鸿安机械（创业板）
2	海通证券	12.5	佳源科技（创业板）、北京通美（科创板）、常友科技（创业板）、强邦新材（深交所主板）、数智交院（创业板）、浙江华业（创业板）、浙江华远（创业板）、润阳股份（创业板）、益诺思（科创板）、盛普股份（创业板）、福尔达（创业板）、高威科（创业板）、龙图光电（科创板）
2	华泰联合	12.5	丘钛微（创业板）、凝思软件（创业板）、华电新能（上交所主板）、嘉诺科技（创业板）、拉普拉斯（科创板）、新黎明（上交所主板）、江顺科技（深交所主板）、用友金融（北证）、绿联科技（创业板）、英思特（创业板）、迈百瑞（创业板）、通力股份（深交所主板）、钧崴电子（创业板）
4	民生证券	11	万高药业（创业板）、三晶股份（上交所主板）、中草香料（北证）、优优绿能（创业板）、博实结（创业板）、太力科技（创业板）、康盛生物（创业板）、森峰科技（创业板）、湘园新材（创业板）、米格新材（创业板）、鑫信腾（创业板）
4	中信建投	11	一品制药（创业板）、佳力奇（创业板）、健尔康（上交所主板）、六合宁远（创业板）、埃索凯（创业板）、巍华新材（上交所主板）、无线传媒（创业板）、机械九院（创业板）、瑞华技术（北证）、睿联技术（创业板）、联芸科技（科创板）
6	招商证券	9.5	万方科技（创业板）、信通电子（深交所主板）、壹连科技（创业板）、太湖远大（北证）、宏业基（深交所主板）、广东建科（创业板）、强达电路（创业板）、日日顺（创业板）、珠海赛纬（创业板）、矽电股份（创业板）
7	国泰君安	9	中力股份（上交所主板）、凯普林（科创板）、国科天成（创业板）、大明电子（上交所主板）、富特科技（创业板）、屹唐股份（科创板）、托普云农（创业板）、键邦股份（上交所主板）、首航新能（创业板）
8	中金公司	8	世盟股份（深交所主板）、中航上大（创业板）、中集天达（创业板）、华电新能（上交所主板）、合合信息（科创板）、日日顺（创业板）、汉朔科技（创业板）、

			浙能燃气（上交所主板）、筠诚和瑞（创业板）
9	国金证券	7	云汉芯城（创业板）、国地科技（创业板）、沃文特（创业板）、烨隆股份（上交所主板）、科峰股份（创业板）、肯特催化（上交所主板）、高泰电子（上交所主板）
10	广发证券	6	慧翰股份（创业板）、成电光信（北证）、新亚电缆（深交所主板）、新特能源（上交所主板）、耀坤液压（深交所主板）、金智教育（创业板）
10	国信证券	6	古麒绒材（深交所主板）、天助畅运（创业板）、小方制药（上交所主板）、美科股份（创业板）、蓝宇股份（创业板）、速达股份（深交所主板）
12	申万宏源	5	万创科技（创业板）、惠通科技（创业板）、泽润新能（创业板）、海诺尔（创业板）、电子网（创业板）
12	国投证券	5	乔锋智能（创业板）、信凯科技（深交所主板）、大汉软件（创业板）、宇星股份（北证）、苏州天脉（创业板）
14	长江证券	4	中国瑞林（上交所主板）、佳宏新材（创业板）、侨龙应急（创业板）、科力装备（创业板）
15	中泰证券	3.5	博苑股份（创业板）、安乃达（上交所主板）、港迪技术（创业板）、金天钛业（科创板）
16	东方投行	3	创志科技（创业板）、浙江国祥（上交所主板）、长城搅拌（创业板）
16	东吴证券	3	亚德林（创业板）、正恒动力（创业板）、飞宇科技（北证）
16	东兴证券	3	富岭股份（深交所主板）、渡远户外（创业板）、湖南兵器（深交所主板）
16	一创投行	3	六九一二（创业板）、泰丰液压（创业板）、鹰之航（创业板）
20	银河证券	2	元丰电控（创业板）、汕头超声（创业板）
20	开源证券	2	博达软件（北证）、扬德环能（北证）
20	天风证券	2	众捷汽车（创业板）、铜冠矿建（北证）
20	国元证券	2	久易股份（创业板）、红四方（上交所主板）
20	华西证券	2	佳驰科技（科创板）、科志股份（北证）
20	兴业证券	2	万源通（北证）、同宇新材（创业板）
20	中银国际	2	多彩新媒（创业板）、汇通控股（上交所主板）
27	浙商证券	1.5	数智交院（创业板）、艾芬达（创业板）
27	中航证券	1.5	百胜动力（创业板）、金天钛业（科创板）
29	财通证券	1	图南电子（北证）
29	财信证券	1	金则利（北证）
29	西部证券	1	耐普股份（创业板）
29	申港证券	1	天和磁材（上交所主板）
29	瑞信证券中国	1	数聚智连（创业板）
29	方正证券	1	新恒汇（创业板）
29	德邦证券	1	明美新能（创业板）

29	平安证券	1	亚联机械（深交所主板）
29	华英证券	1	麦驰物联（创业板）
29	华安证券	1	恒鑫生活（创业板）
29	光大证券	1	泰禾股份（创业板）
29	中天国富	1	达科为（创业板）
29	东莞证券	1	长联科技（创业板）
29	东北证券	1	金康精工（北证）

注：如有多家保荐机构和多家主承销商，各项指标都按 1/N 测算。

## B、主承销金额

已过会待上市的拟上市公司预计募集资金总额 2,049.85 亿元共 46 家券商担任主承销商，其中，中信证券、华泰联合、中金公司分别以主承销 358.72 亿元、286.35 亿元、241.30 亿元，位列前三。具体排名情况如下表所示：

表：截止 2024 年 06 月 30 日已过会待上市主承销金额排名

排名	主承销商	主承销家数	主承销金额(亿元)	拟上市公司
1	中信证券	23.75	358.72	中国瑞林（上交所主板）、众鑫股份（上交所主板）、力聚热能（上交所主板）、博华科技（创业板）、博科测试（创业板）、国货航（深交所主板）、宏工科技（创业板）、宏石激光（深交所主板）、容汇锂业（创业板）、建发致新（创业板）、影石创新（科创板）、必贝特（科创板）、思哲睿（科创板）、思客琦（创业板）、新通药物（科创板）、新铝时代（创业板）、旷视科技（科创板）、景杰生物（创业板）、晶亦精微（科创板）、欧冶云商（创业板）、珂玛科技（创业板）、英科新创（创业板）、衡泰技术（创业板）、誉帆科技（深交所主板）、赛分科技（科创板）、鸿安机械（创业板）
2	华泰联合	12.5	286.35	丘钛微（创业板）、凝思软件（创业板）、华电新能（上交所主板）、嘉诺科技（创业板）、拉普拉斯（科创板）、新黎明（上交所主板）、江顺科技（深交所主板）、用友金融（北证）、绿联科技（创业板）、英思特（创业板）、迈百瑞（创业板）、通力股份（深交所主板）、钧崴电子（创业板）
3	中金公司	7.83	241.30	世盟股份（深交所主板）、中航上大（创业板）、中集天达（创业板）、华电新能（上交所主板）、合合信息（科创板）、屹唐股份（科创板）、日日顺（创业板）、汉朔科技（创业板）、浙能燃气（上交所主板）、筠诚和瑞（创

				业板)
4	海通证券	12.5	137.27	佳源科技(创业板)、北京通美(科创板)、常友科技(创业板)、强邦新材(深交所主板)、数智交院(创业板)、浙江华业(创业板)、浙江华远(创业板)、润阳股份(创业板)、益诺思(科创板)、盛普股份(创业板)、福尔达(创业板)、高威科(创业板)、龙图光电(科创板)
5	中信建投	11	123.06	一品制药(创业板)、佳力奇(创业板)、健尔康(上交所主板)、六合宁远(创业板)、埃索凯(创业板)、巍华新材(上交所主板)、无线传媒(创业板)、机械九院(创业板)、瑞华技术(北证)、睿联技术(创业板)、联芸科技(科创板)
6	广发证券	6.5	118.46	宏工科技(创业板)、慧翰股份(创业板)、成电光信(北证)、新亚电缆(深交所主板)、新特能源(上交所主板)、耀坤液压(深交所主板)、金智教育(创业板)
7	国泰君安	8.33	105.87	中力股份(上交所主板)、凯普林(科创板)、国科天成(创业板)、大明电子(上交所主板)、富特科技(创业板)、屹唐股份(科创板)、托普云农(创业板)、键邦股份(上交所主板)、首航新能(创业板)
8	民生证券	11	80.90	万高药业(创业板)、三晶股份(上交所主板)、中草香料(北证)、优优绿能(创业板)、博实结(创业板)、太力科技(创业板)、康盛生物(创业板)、森峰科技(创业板)、湘园新材(创业板)、米格新材(创业板)、鑫信腾(创业板)
9	国信证券	6	80.78	古麒绒材(深交所主板)、天助畅运(创业板)、小方制药(上交所主板)、美科股份(创业板)、蓝宇股份(创业板)、速达股份(深交所主板)
10	招商证券	9.5	73.04	万方科技(创业板)、信通电子(深交所主板)、壹连科技(创业板)、太湖远大(北证)、宏业基(深交所主板)、广东建科(创业板)、强达电路(创业板)、日日顺(创业板)、珠海赛纬(创业板)、矽电股份(创业板)
11	国金证券	7	46.83	云汉芯城(创业板)、国地科技(创业板)、沃文特(创业板)、烨隆股份(上交所主板)、科峰股份(创业板)、肯特催化(上交所主板)、高泰电子(上交所主板)
12	申万宏源	5.5	36.59	万创科技(创业板)、中集天达(创业板)、

				惠通科技（创业板）、泽润新能（创业板）、海诺尔（创业板）、电子网（创业板）
13	中泰证券	3.5	28.86	博苑股份（创业板）、安乃达（上交所主板）、港迪技术（创业板）、金天钛业（科创板）
14	国投证券	5	28.00	乔锋智能（创业板）、信凯科技（深交所主板）、大汉软件（创业板）、宇星股份（北证）、苏州天脉（创业板）
15	东兴证券	3	27.18	富岭股份（深交所主板）、渡远户外（创业板）、湖南兵器（深交所主板）
16	一创投行	3	20.42	六九一二（创业板）、泰丰液压（创业板）、鹰之航（创业板）
17	光大证券	1	17.54	泰禾股份（创业板）
18	东方投行	3	17.21	创志科技（创业板）、浙江国祥（上交所主板）、长城搅拌（创业板）
19	中银国际	2	17.08	多彩新媒（创业板）、汇通控股（上交所主板）
20	兴业证券	2	16.50	万源通（北证）、同宇新材（创业板）
21	华西证券	2	16.05	佳驰科技（科创板）、科志股份（北证）
22	长江证券	3.5	14.89	中国瑞林（上交所主板）、佳宏新材（创业板）、侨龙应急（创业板）、科力装备（创业板）
23	国元证券	2	14.34	久易股份（创业板）、红四方（上交所主板）
24	浙商证券	1.5	14.15	数智交院（创业板）、艾芬达（创业板）
25	东吴证券	3	10.57	亚德林（创业板）、正恒动力（创业板）、飞宇科技（北证）
26	平安证券	1.5	10.40	亚联机械（深交所主板）、新通药物（科创板）
27	摩根士丹利证券	0.33	10.00	屹唐股份（科创板）
28	中航证券	1.5	9.72	百胜动力（创业板）、金天钛业（科创板）
29	华安证券	1	8.28	恒鑫生活（创业板）
30	申港证券	1	8.18	天和磁材（上交所主板）
31	瑞信证券中国	1	8.00	数聚智连（创业板）
32	中天国富	1	8.00	达科为（创业板）
33	银河证券	2	7.18	元丰电控（创业板）、汕头超声（创业板）
34	天风证券	2	6.82	众捷汽车（创业板）、铜冠矿建（北证）
35	方正证券	1	5.19	新恒汇（创业板）
36	华英证券	1	5.03	麦驰物联（创业板）
37	德邦证券	1	4.50	明美新能（创业板）
38	西部证券	1	4.16	耐普股份（创业板）
39	东莞证券	1	3.98	长联科技（创业板）
40	高盛（中国）证券	0.25	3.75	欧冶云商（创业板）
41	瑞银证券	0.25	3.75	欧冶云商（创业板）
42	华宝证券	0.25	3.75	欧冶云商（创业板）

43	开源证券	2	3.17	博达软件（北证）、扬德环能（北证）
44	财信证券	1	1.42	金则利（北证）
45	财通证券	1	1.41	图南电子（北证）
46	东北证券	1	1.19	金康精工（北证）

注：如有多家保荐机构和多家主承销商，各项指标都按 1/N 测算

178家拟上市公司计划募集资金金额平均值为11.52亿元，其中，募集资金金额最大的为华泰联合、中金公司联合主承销的华电新能，募集资金金额为300.00亿元；募集资金金额最小的为东北证券主承销的金康精工，募集资金金额仅为1.19亿元。具体排名如下：

表：截止2024年06月30日已过会待上市IPO计划募资金额排名（前十名）

排名	公司简称	上市板块	保荐机构	主承销商	计划募资金额（亿元）
1	华电新能	上交所主板	中金公司、华泰联合	华泰联合、中金公司	300.00
2	新特能源	上交所主板	广发证券	广发证券	88.00
3	国货航	深交所主板	中信证券	中信证券	65.07
4	旷视科技	科创板	中信证券	中信证券	60.18
5	美科股份	创业板	国信证券	国信证券	50.00
6	润阳股份	创业板	海通证券	海通证券	40.00
7	首航新能	创业板	国泰君安	国泰君安	35.12
8	容汇锂业	创业板	中信证券	中信证券	30.60
9	丘钛微	创业板	华泰联合	华泰联合	30.01
10	屹唐股份	科创板	国泰君安	国泰君安、中金公司、摩根士丹利证券	30.00

已过会待上市的公司中，募集资金区间50亿元以上（包含50亿元）的公司5家，20亿元到50亿元（包含20亿元）的公司10家，10亿元到20亿元（包含10亿元）的公司42家，5亿元到10亿元（包含5亿元）的公司71家，0亿元到5亿元（包含0亿元）的公司50家，具体募集资金区间分布如下：

表：截止2024年06月30日已过会待上市项目不同区间募资金额的保荐机构排名

规模区间（按募资金额）	家数	机构（按保荐家数）	保荐家数	机构（按承销金额）	承销金额（亿元）
50亿元以上	5	中信证券	2	华泰联合	150.00
		广发证券	1	中金公司	150.00
		国信证券	1	中信证券	125.25
		华泰联合	0.5	广发证券	88.00
		中金公司	0.5	国信证券	50.00
20亿元到50亿元	10	中信证券	3	中信证券	70.93
		国泰君安	2	国泰君安	45.12
		海通证券	1	海通证券	40.00
		民生证券	1	华泰联合	30.01
		华泰联合	1	民生证券	25.10

		中信建投	1	中金公司	23.85		
		招商证券	0.5	中信建投	21.68		
		中金公司	0.5	招商证券	13.85		
				摩根士丹利证券	10.00		
10 亿元到 20 亿元	42	中信证券	8	中信证券	88.11		
		中信建投	7	中信建投	85.01		
		华泰联合	5	华泰联合	70.47		
		中金公司	4	海通证券	47.10		
		海通证券	3.5	中金公司	46.32		
		招商证券	2	国泰君安	31.04		
		国泰君安	2	招商证券	21.93		
		中泰证券	1.5	光大证券	17.54		
		申万宏源	1	申万宏源	17.10		
		民生证券	1	东兴证券	15.94		
		国金证券	1	中泰证券	15.61		
		国投证券	1	国投证券	13.55		
		华西证券	1	兴业证券	13.00		
		兴业证券	1	华西证券	12.45		
		光大证券	1	民生证券	12.04		
		东兴证券	1	国金证券	11.55		
		浙商证券	0.5	浙商证券	7.50		
		中航证券	0.5	平安证券	6.40		
						中航证券	5.22
						高盛（中国）证券	3.75
				瑞银证券	3.75		
				华宝证券	3.75		
5 亿元到 10 亿元	71	中信证券	9	中信证券	60.46		
		海通证券	6	海通证券	43.85		
		民生证券	6	民生证券	35.37		
		国信证券	5	华泰联合	31.37		
		华泰联合	5	国信证券	30.78		
		招商证券	4	国金证券	26.39		
		国金证券	4	招商证券	24.69		
		广发证券	3	广发证券	24.57		
		国泰君安	3	国泰君安	22.85		
		中金公司	3	中金公司	21.13		
		一创投行	3	一创投行	20.42		
		长江证券	2	中银国际	17.08		
		中银国际	2	中泰证券	13.24		
		中泰证券	2	东方投行	12.87		
		中信建投	2	中信建投	12.20		
		东方投行	2	国元证券	9.38		
		申港证券	1	长江证券	8.36		

		申万宏源	1	华安证券	8.28
		瑞信证券中国	1	申港证券	8.18
		浙商证券	1	瑞信证券中国	8.00
		方正证券	1	中天国富	8.00
		国元证券	1	申万宏源	7.20
		华英证券	1	浙商证券	6.65
		华安证券	1	东兴证券	6.61
		中天国富	1	方正证券	5.19
		东兴证券	1	华英证券	5.03
0 亿元到 5 亿元	50	国投证券	4	国投证券	14.45
		申万宏源	3	中信证券	13.98
		民生证券	3	招商证券	12.56
		招商证券	3	申万宏源	12.29
		中信证券	3	东吴证券	10.57
		东吴证券	3	国金证券	8.89
		长江证券	2	民生证券	8.39
		银河证券	2	银河证券	7.18
		海通证券	2	国泰君安	6.86
		开源证券	2	天风证券	6.82
		广发证券	2	长江证券	6.53
		天风证券	2	海通证券	6.32
		国金证券	2	广发证券	5.89
		国泰君安	2	国元证券	4.96
		财通证券	1	东兴证券	4.63
		财信证券	1	德邦证券	4.50
		西部证券	1	华泰联合	4.50
		德邦证券	1	中航证券	4.50
		平安证券	1	东方投行	4.34
		国元证券	1	中信建投	4.17
		华西证券	1	西部证券	4.16
		华泰联合	1	平安证券	4.01
		兴业证券	1	东莞证券	3.98
		中航证券	1	华西证券	3.61
		中信建投	1	兴业证券	3.50
		东莞证券	1	开源证券	3.17
		东方投行	1	财信证券	1.42
		东北证券	1	财通证券	1.41
东兴证券	1	东北证券	1.19		

注：如有多家保荐机构和多家主承销商，各项指标都按 1/N 测算。

## 2、在审项目

在审的拟上市公司 268 家，包括已上会暂缓表决 1 家，中止 52 家，其中上交所主板 49



家、其中深交所主板 33 家、创业板 47 家、科创板 39 家、北证 100 家。

### A、保荐家数

在审的项目中，**中信建投、中信证券、民生证券和国泰君安**分别在审 25.5 家、25 家、16 家、16 家，位居前三，其中**民生证券和国泰君安**并列第三。具体排名情况如下表所示：

**表：截止 2024 年 06 月 30 日券商在审家数排名**

排名	券商	家数	拟上市公司
1	中信建投	25.5	中加特电气(深交所主板)、中国茶叶(上交所主板)、中国铀业(深交所主板)、中策橡胶(上交所主板)、九州风神(北证)、华之杰(上交所主板)、卓谊生物(深交所主板)、双瑞股份(创业板)、天富龙(上交所主板)、天有为(上交所主板)、宏海科技(北证)、宝众宝达(上交所主板)、常荣电器(北证)、开科唯识(创业板)、恒升医学(北证)、昆山银行(上交所主板)、昌德科技(深交所主板)、星图测控(北证)、江苏永成(创业板)、泰金新能(科创板)、海金格(北证)、硅数股份(科创板)、西诺稀贵(北证)、道生天合(上交所主板)、陕西水电(上交所主板)、鸿禧能源(创业板)
2	中信证券	25.0	中创化工(上交所主板)、中钢马矿院(科创板)、佛水环保(深交所主板)、利来智造(深交所主板)、华龙证券(上交所主板)、南航通航(深交所主板)、埃维股份(北证)、富强科技(深交所主板)、思看科技(科创板)、新广益(创业板)、汉邦科技(科创板)、江南新材(上交所主板)、沃太能源(科创板)、海康机器(创业板)、海湾化学(上交所主板)、湖北银行(上交所主板)、瑞立科密(深交所主板)、维安股份(上交所主板)、联网光电(创业板)、致远电子(创业板)、芬尼科技(深交所主板)、键嘉医疗(科创板)、阳光集团(上交所主板)、青岛青禾(上交所主板)、马鞍山行(深交所主板)
3	民生证券	16.0	三耐环保(北证)、中达新材(北证)、伟邦科技(北证)、凤生股份(上交所主板)、华兴股份(北证)、图特家居(深交所主板)、天一恩华(北证)、宏远股份(北证)、旭辉电气(北证)、晴天科技(深交所主板)、海盛钨业(创业板)、潜阳科技(北证)、贝特电子(创业板)、超颖电子(上交所主板)、金苑种业(北证)、陕西开源证券(深交所主板)
3	国泰君安	16.0	元创股份(深交所主板)、南海银行(深交所主板)、嘉立创(深交所主板)、威邦运动(上交所主板)、山源科技(创业板)、广州银行(深交所主板)、志橙股份(创业板)、悍高集团(深交所主板)、正泰安能(上交所主板)、毓恬冠佳(创业板)、海安橡

			胶（深交所主板）、精创电气（北证）、腾励传动（创业板）、节卡股份（科创板）、赤诚生物（北证）、长光辰芯（科创板）
5	国金证券	15.0	一道新能（创业板）、九岭锂业（上交所主板）、善康医药（科创板）、施美药业（创业板）、春晖仪表（北证）、春晖能源（上交所主板）、朗泰通科技（创业板）、汇乐技术（创业板）、济人药业（上交所主板）、海谱润斯（创业板）、理研股份（上交所主板）、百多安（科创板）、联适技术（科创板）、能之光（北证）、飞潮新材（科创板）
6	华泰联合	14.0	伏尔肯（科创板）、先锋精科（科创板）、华新精科（上交所主板）、威高血净（上交所主板）、开发科技（北证）、新视云（创业板）、星邦智能（上交所主板）、欣兴工具（上交所主板）、正扬科技（深交所主板）、胜科纳米（科创板）、轩凯生物（科创板）、酉立智能（北证）、长泰股份（科创板）、鹰峰电子（创业板）
7	海通证券	13.0	中欣晶圆（科创板）、中超股份（创业板）、丰倍生物（上交所主板）、力高新能（创业板）、厦门环能（上交所主板）、友升股份（上交所主板）、恒昌医药（创业板）、晶华光学（北证）、百英生物（创业板）、禾元生物（科创板）、赛克赛斯（深交所主板）、锡华科技（上交所主板）、长光卫星（科创板）
7	中金公司	13.0	中控信息（创业板）、北芯生命（科创板）、南航物流（上交所主板）、双欣环保（深交所主板）、天星医疗（科创板）、恒润达生（科创板）、汉桑科技（创业板）、湖州银行（上交所主板）、百奥赛图（科创板）、百诺医药（创业板）、联亚药业（科创板）、顺德银行（深交所主板）、风和医疗（科创板）
9	国投证券	11.0	交大铁发（北证）、创正电气（北证）、德斯泰（创业板）、晶阳机电（北证）、楚大智能（北证）、珈创生物（北证）、知原药业（深交所主板）、科马材料（北证）、聚星科技（北证）、钵施然（上交所主板）、鸿星科技（上交所主板）
9	东方投行	11.0	东莞证券（深交所主板）、中淳高科（上交所主板）、大鹏工业（北证）、天盛股份（北证）、如鲲新材（科创板）、志高机械（北证）、技源集团（上交所主板）、昆仑联通（北证）、泰鸿万立（上交所主板）、珠海鸿瑞（北证）、盾源聚芯（深交所主板）
11	长江证券	7.0	双达股份（北证）、奇致激光（北证）、控汇股份（北证）、昊创瑞通（创业板）、朝阳无线（深交所主板）、格林生物（创业板）、汉兴能源（创业板）
11	招商证券	7.0	东昂科技（北证）、东莞银行（深交所主板）、丹娜生物（北证）、国环科技（北证）、天溯计量（创业

			板)、飞驒科技(科创板)、马可波罗(深交所主板)
13	申万宏源	6.0	天工股份(北证)、尚阳通(科创板)、弘景光电(创业板)、新明珠(深交所主板)、福建德尔(上交所主板)、胜业电气(北证)
13	浙商证券	6.0	丰岛食品(北证)、方正阀门(北证)、百达智能(北证)、纬诚股份(北证)、纳百川(创业板)、锦华新材(北证)
13	开源证券	6.0	东岳机械(北证)、同方瑞风(北证)、和美精艺(科创板)、汇兴智造(北证)、瑞尔竞达(北证)、阳光精机(北证)
13	广发证券	6.0	东方四通(创业板)、德芯科技(北证)、欧菲斯(深交所主板)、祥邦科技(创业板)、美亚科技(北证)、胜软科技(北证)
13	国信证券	6.0	兆尹科技(创业板)、城市梦工厂(创业板)、好博窗控(深交所主板)、锐思环保(北证)、锦艺新材(科创板)、飞仕得(科创板)
13	东吴证券	6.0	中法水务(上交所主板)、中诚咨询(北证)、建院股份(北证)、思锐光学(北证)、林泰新材(北证)、爱舍伦(北证)
19	东兴证券	5.0	云峰新材(上交所主板)、国亮新材(北证)、广信科技(北证)、永杰新材(上交所主板)、海阳科技(上交所主板)
20	国元证券	4.0	万泰股份(北证)、大昌科技(创业板)、科拜尔(北证)、黄山谷捷(创业板)
20	东北证券	4.0	三协电机(北证)、世昌股份(北证)、亚微软件(北证)、格林司通(北证)
22	德邦证券	3.0	兆信股份(北证)、岷山环能(北证)、爱得科技(北证)
22	华创证券	3.0	讯方技术(北证)、财信证券(上交所主板)、都正生物(创业板)
22	中泰证券	3.0	兴洋科技(北证)、北斗院(科创板)、海博思创(科创板)
22	东莞证券	3.0	东实环境(北证)、天威新材(北证)、科力股份(北证)
26	方正证券	2.0	巍特环境(北证)、鼎欣科技(北证)
26	天风证券	2.0	兴福电子(科创板)、延安医药(北证)
26	国新证券	2.0	捷瑞数字(北证)、科隆新材(北证)
26	华英证券	2.0	宏天信业(北证)、海达光能(上交所主板)
26	兴业证券	2.0	山大电力(创业板)、海创光电(科创板)
26	五矿证券	2.0	丽宫股份(北证)、鸿普森(北证)
32	西部证券	1.5	兴天科技(科创板)、陕西水电(上交所主板)
33	首创证券	1.0	今大禹(北证)
33	长城证券	1.0	毅合捷(创业板)

33	长城国瑞证券	1.0	佰源装备（北证）
33	金圆统一证券	1.0	新麦机械（创业板）
33	金元证券	1.0	赛尔股份（创业板）
33	财通证券	1.0	千禧龙纤（北证）
33	联储证券	1.0	温多利（北证）
33	申港证券	1.0	株洲科能（科创板）
33	甬兴证券	1.0	杰特新材（北证）
33	江海证券	1.0	天和环保（北证）
33	平安证券	1.0	鼎佳精密（北证）
33	国融证券	1.0	瑞克科技（北证）
33	华林证券	1.0	龙创设计（创业板）
33	华安证券	1.0	德孚转向（北证）
33	光大证券	1.0	渤海证券（上交所主板）
33	信达证券	1.0	奥美森（北证）
33	中德证券	1.0	豪钢重工（北证）
33	中天国富	1.0	盛富莱（北证）
33	东海证券	1.0	安顺控股（上交所主板）
33	东亚前海证券	1.0	世纪东方（北证）

注：如有多家保荐机构和多家主承销商，各项指标都按 1/N 测算。

## B、募集资金金额

截止 2024 年 06 月 30 日，交易所在审的 IPO 项目，计划募集资金金额合计 2,906.93 亿元。其中，计划募集资金金额最高系中信证券保荐的湖北银行，募集资金金额高达 95.17 亿元，计划募集资金金额最低系长城国瑞证券保荐的佰源装备，募集资金金额为 1.16 亿元。

表：截止 2024 年 06 月 30 日国内 A 股在审 IPO 预计募资金额排名（前十位）

排名	公司简称	上市板块	交易所受理时间	保荐机构	募集资金金额（亿元）
1	湖北银行	上交所主板	2023-03-03	中信证券	95.17
2	广州银行	深交所主板	2023-03-03	国泰君安	94.79
3	顺德银行	深交所主板	2023-03-03	中金公司	90.00
4	东莞银行	深交所主板	2023-03-02	招商证券	84.00
5	南海银行	深交所主板	2023-03-02	国泰君安	83.08
6	中策橡胶	上交所主板	2023-03-01	中信建投	70.00
7	南航物流	上交所主板	2023-12-31	中金公司	60.80
8	海康机器	创业板	2023-03-07	中信证券	60.00
9	阳光集团	上交所主板	2023-02-27	中信证券	60.00
10	正泰安能	上交所主板	2023-09-06	国泰君安	60.00

截止 2024 年 06 月 30 日，268 家在审的拟上市公司中，中信证券保荐的拟上市公司预计募集资金金额合计 455.47 亿元，金额遥遥领先。

表：截止 2024 年 06 月 30 日国内 A 股 IPO 在审预计募资金额券商排名

排名	券商	保荐家数	预计募集资金金额	拟上市公司
----	----	------	----------	-------

			(亿元)	
1	中信证券	25	455.47	思看科技（科创板）、埃维股份（北证）、致远电子（创业板）、中钢马矿院（科创板）、华龙证券（上交所主板）、海湾化学（上交所主板）、阳光集团（上交所主板）、瑞立科密（深交所主板）、维安股份（上交所主板）、中创化工（上交所主板）、马鞍山行（深交所主板）、芬尼科技（深交所主板）、利来智造（深交所主板）、键嘉医疗（科创板）、海康机器（创业板）、沃太能源（科创板）、南航通航（深交所主板）、佛水环保（深交所主板）、青岛青禾（上交所主板）、富强科技（深交所主板）、联纲光电（创业板）、汉邦科技（科创板）、新广益（创业板）、湖北银行（上交所主板）、江南新材（上交所主板）
2	国泰君安	16	386.42	腾励传动（创业板）、志橙股份（创业板）、南海银行（深交所主板）、精创电气（北证）、节卡股份（科创板）、元创股份（深交所主板）、赤诚生物（北证）、海安橡胶（深交所主板）、毓恬冠佳（创业板）、广州银行（深交所主板）、嘉立创（深交所主板）、威邦运动（上交所主板）、悍高集团（深交所主板）、正泰安能（上交所主板）、山源科技（创业板）、长光辰芯（科创板）
3	中信建投	25.5	346.34	鸿禧能源（创业板）、海金格（北证）、卓谊生物（深交所主板）、江苏永成（创业板）、天富龙（上交所主板）、泰金新能（科创板）、常荣电器（北证）、中策橡胶（上交所主板）、开科唯识（创业板）、陕西水电（上交所主板）、硅数股份（科创板）、西诺稀贵（北证）、星图测控（北证）、双瑞股份（创业板）、宝众宝达（上交所主板）、天有为（上交所主板）、中加特电气（深交所主板）、道生天合（上交所主板）、恒升医学（北证）、昌德科技（深交所主板）、华之杰（上交所主板）、昆山银行（上交所主板）、中国铀业（深交所主板）、九州风神（北证）、宏海科技（北证）、中国茶叶（上交所主板）
4	中金公司	13	311.55	南航物流（上交所主板）、百诺医药（创业板）、联亚药业（科创板）、风和医疗（科创板）、汉桑科技（创业板）、中控信息（创业板）、天星医疗（科创板）、恒润达生（科创板）、双欣环保（深交所主板）、顺德银行（深交所主板）、北芯生命（科创板）、百奥赛图（科创板）、湖

				州银行（上交所主板）
5	海通证券	13	232.68	晶华光学（北证）、友升股份（上交所主板）、丰倍生物（上交所主板）、百英生物（创业板）、禾元生物（科创板）、中超股份（创业板）、锡华科技（上交所主板）、厦门环能（上交所主板）、赛克赛斯（深交所主板）、中欣晶圆（科创板）、长光卫星（科创板）、恒昌医药（创业板）、力高新能（创业板）
6	招商证券	7	145.14	马可波罗（深交所主板）、丹娜生物（北证）、飞骧科技（科创板）、东昂科技（北证）、天溯计量（创业板）、国环科技（北证）、东莞银行（深交所主板）
7	国金证券	15	141.03	飞潮新材（科创板）、汇乐技术（创业板）、海谱润斯（创业板）、百多安（科创板）、理研股份（上交所主板）、施美药业（创业板）、九岭锂业（上交所主板）、春晖能源（上交所主板）、朗泰通科技（创业板）、春晖仪表（北证）、济人药业（上交所主板）、联适技术（科创板）、一道新能（创业板）、善康医药（科创板）、能之光（北证）
8	华泰联合	14	110.50	长泰股份（科创板）、胜科纳米（科创板）、正扬科技（深交所主板）、伏尔肯（科创板）、鹰峰电子（创业板）、酉立智能（北证）、开发科技（北证）、星邦智能（上交所主板）、威高血净（上交所主板）、新视云（创业板）、华新精科（上交所主板）、欣兴工具（上交所主板）、轩凯生物（科创板）、先锋精科（科创板）
9	民生证券	16	109.65	凤生股份（上交所主板）、三耐环保（北证）、金苑种业（北证）、海盛钨业（创业板）、潜阳科技（北证）、贝特电子（创业板）、晴天科技（深交所主板）、中达新材（北证）、图特家居（深交所主板）、超颖电子（上交所主板）、旭辉电气（北证）、天一恩华（北证）、陕西开源证券（深交所主板）、宏远股份（北证）、华兴股份（北证）、伟邦科技（北证）
10	东方投行	11	91.06	大鹏工业（北证）、中淳高科（上交所主板）、盾源聚芯（深交所主板）、昆仑联通（北证）、如鲲新材（科创板）、天盛股份（北证）、泰鸿万立（上交所主板）、珠海鸿瑞（北证）、志高机械（北证）、技源集团（上交所主板）、东莞证券（深交所主板）
11	申万宏源	6	77.35	天工股份（北证）、福建德尔（上交所主板）、弘景光电（创业板）、胜业电气（北证）、新明珠（深交所主板）、尚阳通（科创板）

12	国投证券	11	48.47	珈创生物（北证）、晶阳机电（北证）、交大铁发（北证）、钵施然（上交所主板）、知原药业（深交所主板）、创正电气（北证）、楚大智能（北证）、科马材料（北证）、德斯泰（创业板）、鸿星科技（上交所主板）、聚星科技（北证）
13	东兴证券	5	44.51	广信科技（北证）、云峰新材（上交所主板）、国亮新材（北证）、海阳科技（上交所主板）、永杰新材（上交所主板）
14	广发证券	6	41.64	德芯科技（北证）、欧菲斯（深交所主板）、美亚科技（北证）、东方四通（创业板）、祥邦科技（创业板）、胜软科技（北证）
15	国信证券	6	29.01	兆尹科技（创业板）、锦艺新材（科创板）、飞仕得（科创板）、好博窗控（深交所主板）、锐思环保（北证）、城市梦工厂（创业板）
16	中泰证券	3	27.44	兴洋科技（北证）、北斗院（科创板）、海博思创（科创板）
17	华创证券	3	27.43	讯方技术（北证）、都正生物（创业板）、财信证券（上交所主板）
18	光大证券	1	27.26	渤海证券（上交所主板）
19	长江证券	7	25.39	奇致激光（北证）、朝阳无线（深交所主板）、昊创瑞通（创业板）、双达股份（北证）、格林生物（创业板）、汉兴能源（创业板）、控汇股份（北证）
20	浙商证券	6	23.38	纳百川（创业板）、百达智能（北证）、锦华新材（北证）、丰岛食品（北证）、方正阀门（北证）、纬诚股份（北证）
21	开源证券	6	22.17	汇兴智造（北证）、同方瑞风（北证）、东岳机械（北证）、瑞尔竞达（北证）、阳光精机（北证）、和美精艺（科创板）
22	兴业证券	2	17.60	山大电力（创业板）、海创光电（科创板）
23	天风证券	2	16.83	延安医药（北证）、兴福电子（科创板）
24	东吴证券	6	16.57	林泰新材（北证）、建院股份（北证）、中诚咨询（北证）、爱舍伦（北证）、思锐光学（北证）、中法水务（上交所主板）
25	国元证券	4	13.32	大昌科技（创业板）、科拜尔（北证）、黄山谷捷（创业板）、万泰股份（北证）
26	西部证券	1.5	10.44	兴天科技（科创板）、陕西水电（上交所主板）
27	华英证券	2	7.47	宏天信业（北证）、海达光能（上交所主板）
28	东莞证券	3	7.21	天威新材（北证）、东实环境（北证）、科力股份（北证）
29	长城证券	1	7.12	毅合捷（创业板）
30	德邦证券	3	6.82	爱得科技（北证）、岷山环能（北证）、兆信股份（北证）
31	国新证券	2	6.51	科隆新材（北证）、捷瑞数字（北证）

32	东海证券	1	6.50	安顺控股（上交所主板）
33	方正证券	2	6.39	巍特环境（北证）、鼎欣科技（北证）
34	东北证券	4	6.09	世昌股份（北证）、亚微软件（北证）、三协电机（北证）、格林司通（北证）
35	申港证券	1	5.88	株洲科能（科创板）
36	金圆统一证券	1	5.88	新麦机械（创业板）
37	金元证券	1	5.07	赛尔股份（创业板）
38	华林证券	1	4.80	龙创设计（创业板）
39	财通证券	1	4.51	千禧龙纤（北证）
40	中德证券	1	3.86	豪钢重工（北证）
41	平安证券	1	3.03	鼎佳精密（北证）
42	五矿证券	2	2.77	丽宫股份（北证）、鸿普森（北证）
43	国融证券	1	2.50	瑞克科技（北证）
44	中天国富	1	2.04	盛富莱（北证）
45	甬兴证券	1	2.00	杰特新材（北证）
46	华安证券	1	2.00	德孚转向（北证）
47	信达证券	1	1.95	奥美森（北证）
48	东亚前海证券	1	1.83	世纪东方（北证）
49	首创证券	1	1.80	今大禹（北证）
50	江海证券	1	1.80	天和环保（北证）
51	联储证券	1	1.32	温多利（北证）
52	长城国瑞证券	1	1.16	佰源装备（北证）

注：联合保荐按 1/N 测算