

2024年第一季度

债券一级市场分析报告

IWUDAO数据库
DATABASE

www.iwudao.tech

IWUDAO研究院

辅导、报审、过会、发行、上市，全流程实时追踪，高质量原始数据
多数据源相互佐证，数据可追溯
市场360度全景图，深度洞察一级股权市场



扫码关注
追踪IWUDAO研究院最新报告

目录

一、市场总览.....	1
二、发行人分析.....	2
(一) 整体市场分析.....	2
(一) 行业分析.....	5
(二) 主体评级分析.....	5
(三) 企业性质分析.....	6
(四) 发行人区域分析.....	8
(五) 发行人净融资额分析.....	10
三、主承销商分析.....	13
(一) 整体市场分析.....	13
(二) 按监管主体分析.....	21
(三) 按发行人类型分析.....	25
四、评级机构分析.....	29

2024 年一季度国内债券一级市场分析

果冻债券

为了更综合地评价主承销商在信用债市场的表现，果冻债券引入发行人*债券类型数概念¹（针对一个发行人同一年发的一类债券算一个家数，联席主承的按 wind 中的规模比例划分，计算中对 abs 中的原始权益人按发行人与债券的发行人一并统计），基于吾道研究院的数据库以及 wind 等公开信息数据，深入分析各类债券品种、发行人以及中介机构信息。

2024 年一季度国内债券一级市场运行情况较为平稳，发行总规模达 173,606.24 亿元，同比增长 4.93%，债券市场增势不减。但一级市场的增长趋势难掩地方融资乏力的现实：一季度发行信用债的 32 个省、直辖市，28 个皆出现净融资额同比下降；从债券类别看，商业银行债发行额增长速度最快，但企业债发行跌幅较大，企业债 2024 一季度共发行 36 只，发行总额 631.68 亿元，较去年同期分别下降 61.70%、48.36%。

一、市场总览

截至 2024 年 3 月 31 日，国内债券市场由 2,351 家发行人共完成发行 12,578 支各类债券，募集资金金额合计 173,606.24 亿元。

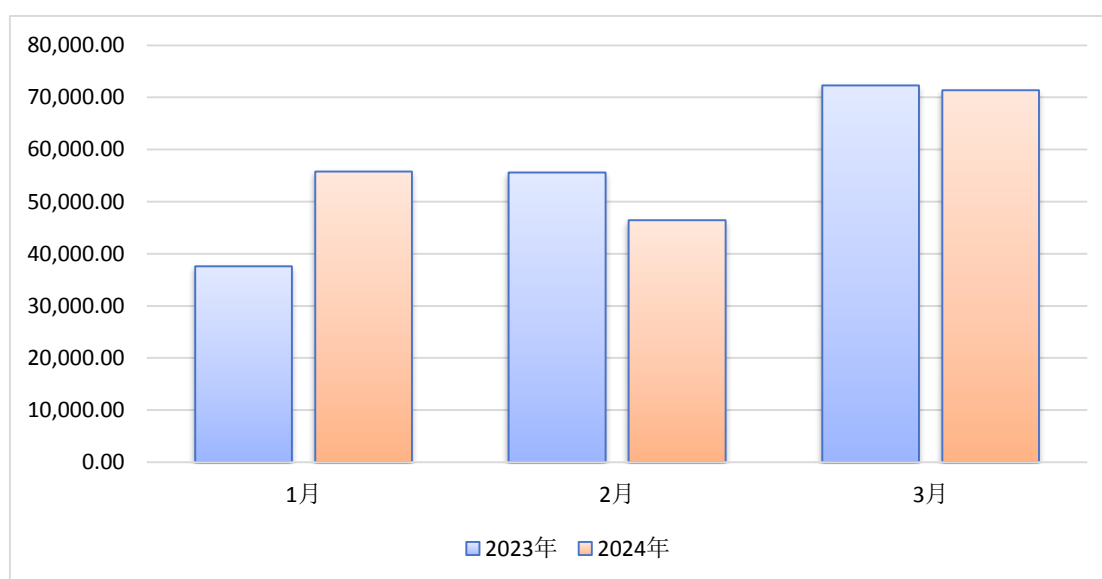
信用债发行规模达 46,820.76 亿元，其中金融类信用债 12,364.24 亿元，非金融类信用债 34,456.52 亿元。

¹与股权融资不同的点在于债券可分次发行，且可以同时发行不同类型的债券。如 A 主承销商服务的 1 家发行人，1 次批文的债券分 10 次发行，传统方式下计为 10 支债券；B 主承销商服务的 10 家发行人，每家获得 1 次批文且均按 1 次发行，传统方式下也记为 10 支债券。实际上，虽然发债数量相同，但由于后者覆盖客户面更广、服务难度更大，显然传统排名方式未能体现两者差异，按本文发行人*债券类型数计算，前者为 1 家，后者为 10 家；又如，A 主承销商服务 1 个发行人，发行了两期超短期融资券，而 B 主承销商服务 1 个发行人，发了一期企业债和一期公司债，如按 wind 口径两者家数统计均为 2 家，但实际上后者服务难度和广度显然更大。如按本文对于发行人*债券类型数定义，则前者为 1 家，后者为 2 家。

表：2023 年、2024 年一季度国内债券市场发行情况

	2023 年一季度	2024 年一季度	同比变动
发行人数量	2,283	2,351	2.98%
债券支数	12,690	12,578	-0.88%
发行金额	165,447.80	173,606.24	4.93%

图：2023 年、2024 年一季度各月信用债发行情况



本报告按发行人、主承销商、评级机构等三个维度对 2024 年一季度国内信用债市场进行分析。

二、发行人分析

2024 年一季度信用债发行人数量为 2,097 家，发行金额合计 46,820.76 亿元。

(一) 整体市场分析

从市场集中度看，2024 年一季度的信用债市场中，前 5 大信用债发行人发行规模达 3,786.40 亿元，市场占有率为 8.09%；前 10 大发行人债券发行规模达 5,586.40 亿元，市场占有率为 11.93%。其中，金融类、非金融类信用债前十大发行人规模如下：

表：2024 年一季度国内金融类信用债前十大发行人情况

排名	发行人	发行金额 (亿元)
1	中国农业银行股份有限公司	1,110.41
2	中国建设银行股份有限公司	800.00
3	上海浦东发展银行股份有限公司	603.91
4	中国银行股份有限公司	602.08
5	中国邮政储蓄银行股份有限公司	312.70
6	华夏银行股份有限公司	300.00
7	中信证券股份有限公司	244.00
8	中央汇金投资有限责任公司	240.00
9	浙商银行股份有限公司	203.86
10	中国光大银行股份有限公司	203.40

表：2024 年一季度国内非金融类信用债前十大发行人情况

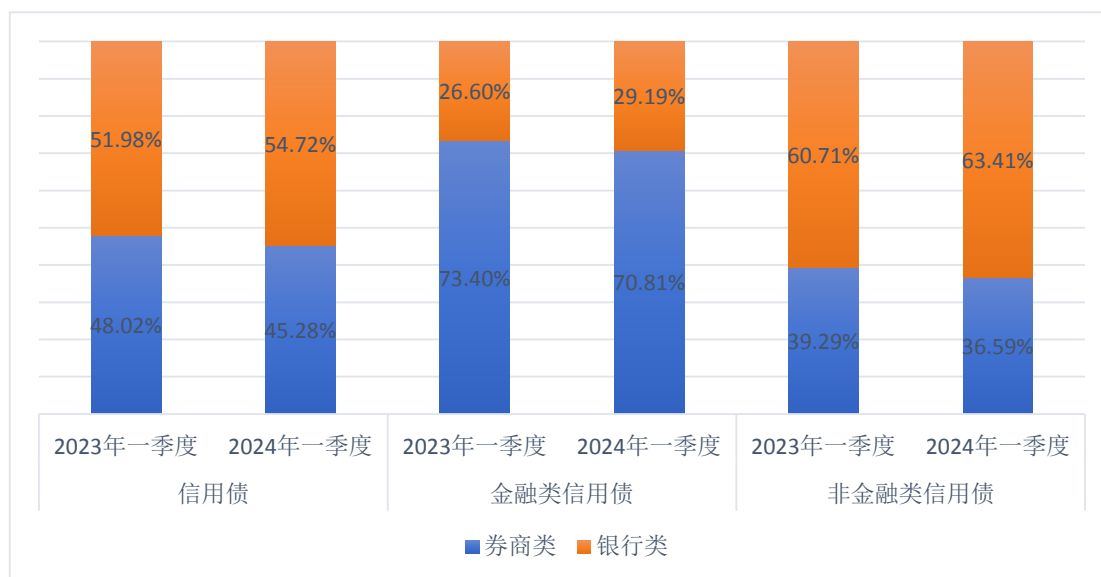
排名	发行人	发行金额 (亿元)
1	国家电网有限公司	670.00
2	内蒙古伊利实业集团股份有限公司	400.00
3	中国诚通控股集团有限公司	400.00
4	中兴通讯股份有限公司	349.00
5	中国南方电网有限责任公司	332.00
6	中国蒙牛乳业有限公司	319.00
7	天津城市基础设施建设投资集团有限公司	309.40
8	国家能源投资集团有限责任公司	285.00
9	招商局集团有限公司	250.00
10	中国建筑第八工程局有限公司	240.00

表：2024 年一季度国内非金融类中长期信用债前十大发行人情况（除短融、超短融）

排名	发行人	发行金额（亿元）
1	中国诚通控股集团有限公司	400.00
2	天津城市基础设施建设投资集团有限公司	276.00
3	中国南方电网有限责任公司	220.00
4	中国中化股份有限公司	170.00
5	深圳市地铁集团有限公司	145.00
6	晋能控股煤业集团有限公司	125.00
7	云南省能源投资集团有限公司	125.00
8	保利发展控股集团股份有限公司	104.00
9	北京首都旅游集团有限责任公司	100.00
10	河钢集团有限公司	100.00

从承销机构看，已披露主承销商的债券中，银行类、券商类机构承销信用债金额分别为 25,169.11 亿元、20,828.82 亿元，占比分别为 54.72%、45.28%。整体上，银行类和券商类在 2024 年一季度承销占比与 2023 年相比，券商类承销占比略有下降。

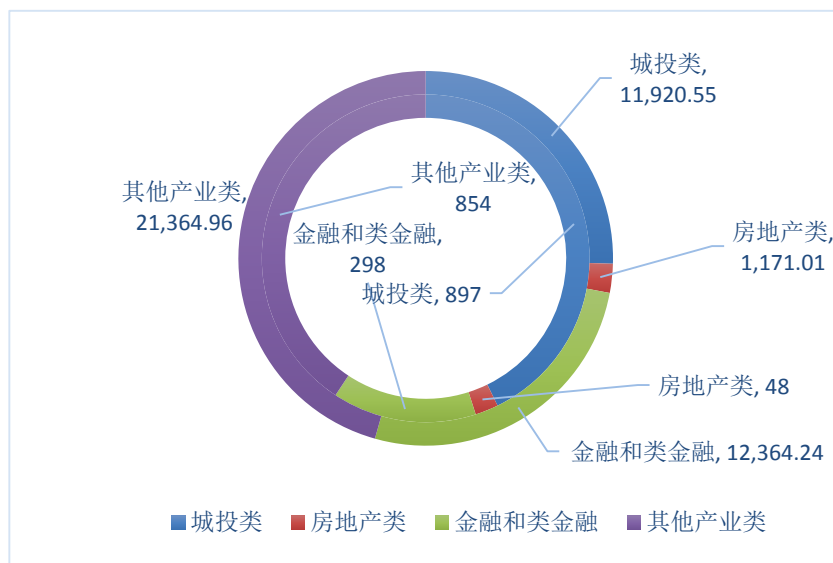
图：2023 年、2024 年一季度国内信用债承销占比情况



（一）行业分析

按发行人所处行业，2024 年一季度金融和类金融债券（包括所有金融债以及融资租赁发行的信用债）发行人数量为 298 家，总募集资金 12,364.24 亿元，平均募集资金 41.49 亿元；城投类发行人数量为 897 家，总募集资金 11,920.55 亿元，平均募集资金 13.29 亿元；房地产类发行人数量为 48 家，总募集资金 1,171.01 亿元，平均募集资金 24.40 亿元；其他产业类发行人数为 854 家，总募集资金 21,364.96 亿元，平均募集资金 25.02 亿元。同比 2023 年一季度，2024 年一季度的房地产类、产业类债券发行规模都有所下降，分别下降 25.90%、24.88%。

图：2024 年一季度国内债券市场发行情况（按行业）

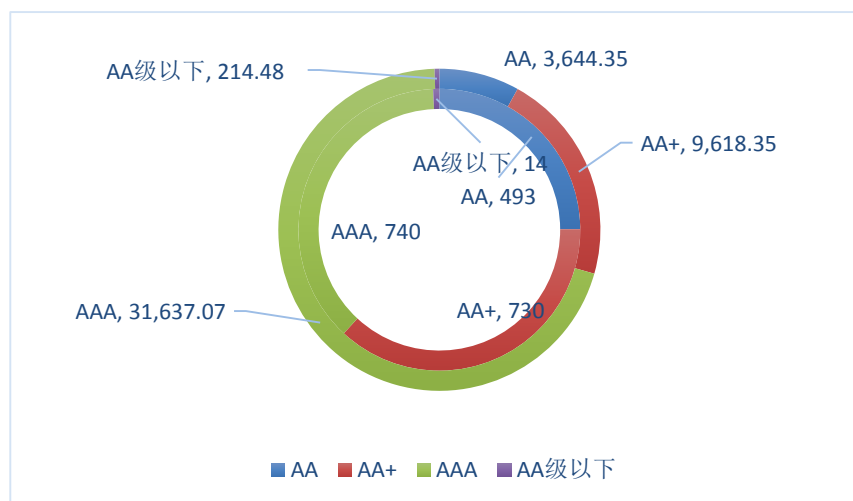


注：内径表示发行人数量，外径表示总募集资金。

（二）主体评级分析

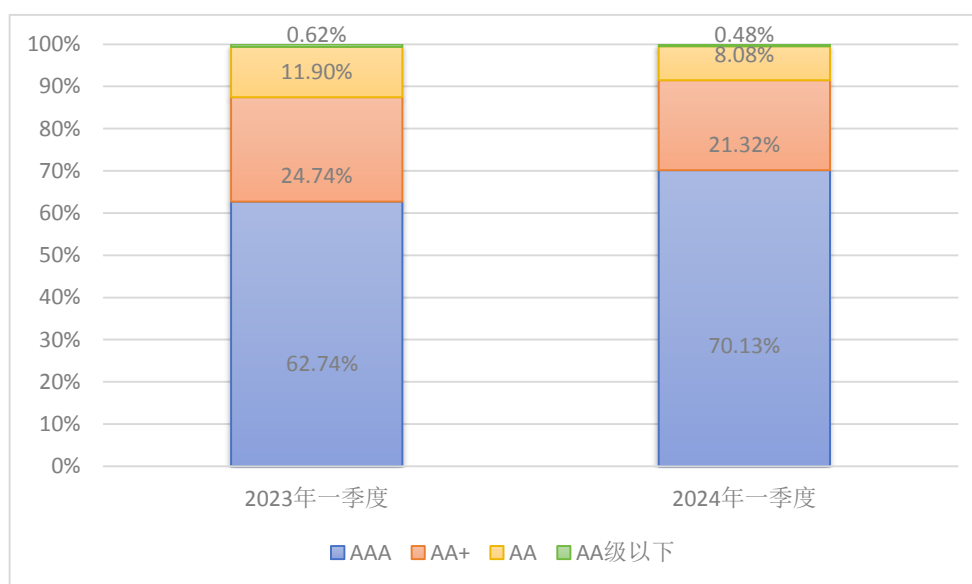
按发行人评级分类统计，2024 年一季度债券发行人数量为 2,097 家，其中 1,977 家披露了主体评级。AAA 级债券发行人数量为 740 家，募集资金金额为 31,637.07 亿元，平均募集资金 42.75 亿元；AA+级债券发行人数量为 730 家，募集资金金额为 9,618.35 亿元，平均募集资金 13.18 亿元；AA 级债券发行人数量为 493 家，募集资金金额为 3,644.35 亿元，平均募集资金 7.39 亿元；AA 级以下债券的发行人数为 14 家，募集资金金额为 214.48 亿元，平均募集资金 15.32 亿元。整体来看，AAA 发行人发行量仍然占整体市场绝大部分，而且较 2023 年占比有所上升。具体情况如下图：

图：2024 年一季度国内债券市场发行情况（按主体评级）



注：内径表示发行人人数，外径表示总募集资金。

图：2023 年、2024 年一季度发行人评级占比分析（按募资金额）

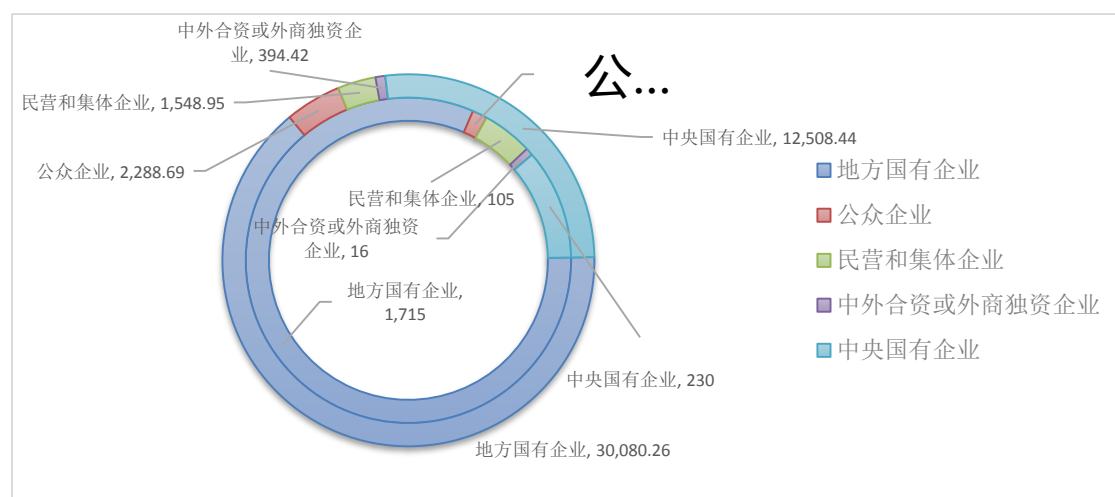


（三）企业性质分析

按照发行人的实际控制人分类统计，2024 年一季度 2,097 家发行人中，中央国有企业有 230 家，募集资金金额为 12,508.44 亿元，平均募集资金 54.38 亿元；地方国有企业有 1,715 家，募集资金金额为 30,080.26 亿元，平均募集资金 17.54 亿元；公众企业有 31 家，募集资金金额为 2,288.69 亿元，平均募集资金 73.83 亿元；民营和集体企业（wind 中民营企业

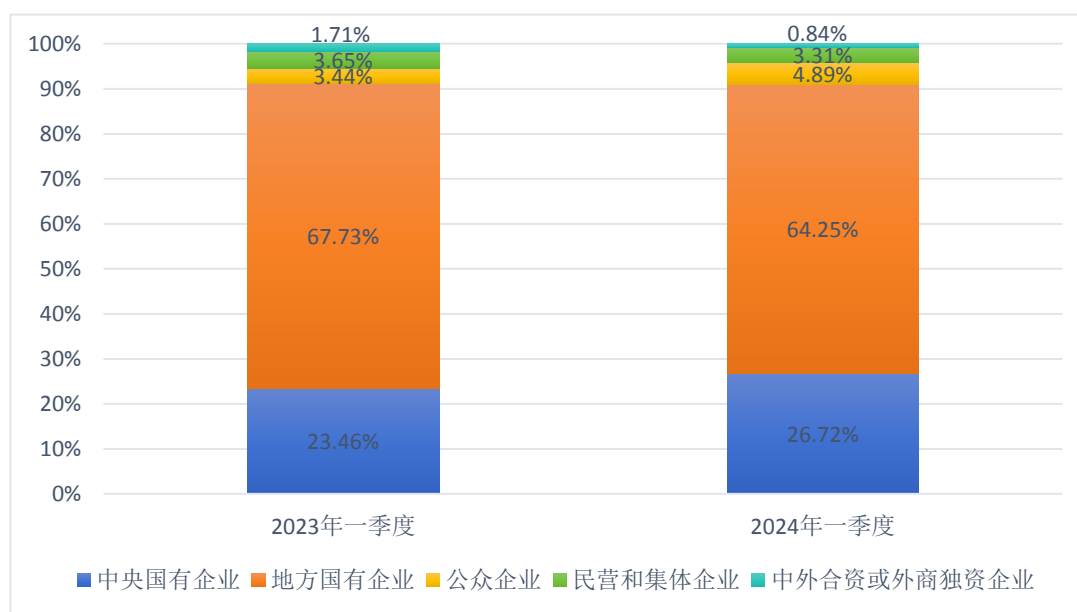
集体企业合并) 有 105 家, 募集资金金额为 1,548.95 亿元, 平均募集资金 14.75 亿元; 中外合资或外商独资企业 (中外合资企业、外商独资企业和外资企业合并) 有 16 家, 募集资金金额为 394.42 亿元, 平均募集资金 24.65 亿元。与 2023 年相比, 国有企业债券发行规模占比略微上升。具体情况如下图:

图：2024 年一季度国内债券市场发行情况（按发行人企业性质）



注：内径表示发行人数量，外径表示总募集资金。

图：2024 年一季度国内债券市场发行人企业性质占比分析（按募资金额）



（四）发行人区域分析

按照发行人注册地分类统计，江苏省、浙江省、广东省的发行人数量分别为 394、239、157，位居前三；从募集资金规模看，北京市、江苏省、广东省分别以 10,006.70 亿元、6,221.53 亿元、5,207.65 亿元位居前三。从企业平均募集资金规模看，内蒙古自治区、北京市、黑龙江省分别以 106.50 亿元、66.71 亿元、51.45 亿元位居前三。北京市由于央企聚集，单个发行规模远超其他省份。

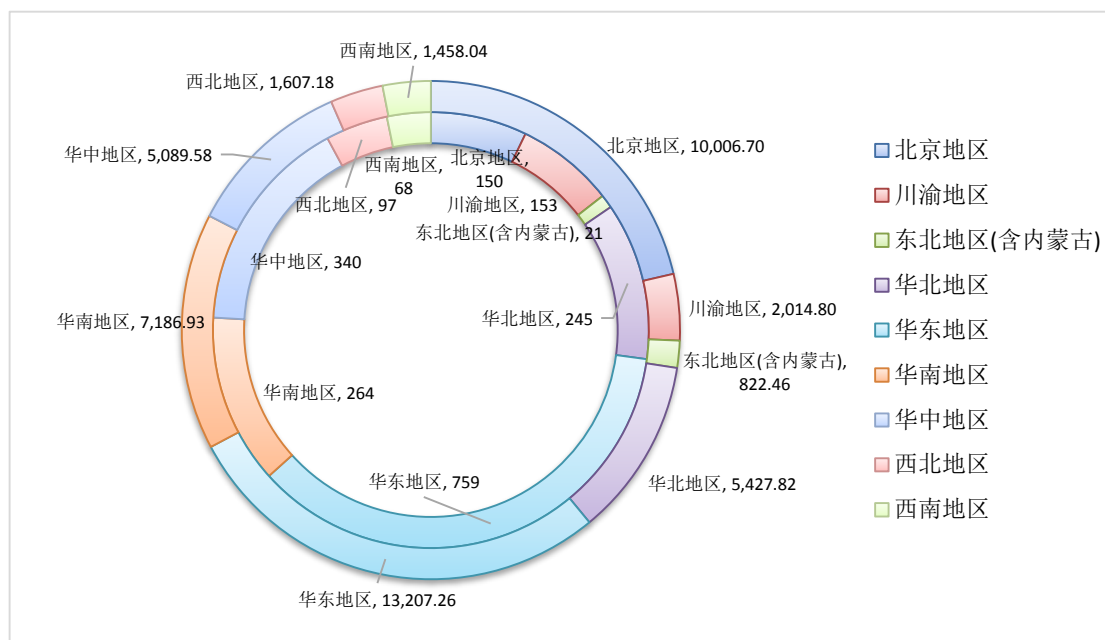
具体情况如下表：

表：2024年一季度国内信用债市场发行情况（按省级行政区）

省、直辖市	发行规模		发行人数量		平均发行规模	
	排名	金额（亿元）	排名	人数	排名	金额（亿元）
北京	1	10,006.70	5	150	2	66.71
江苏省	2	6,221.53	1	394	20	15.79
广东省	3	5,207.65	3	157	5	33.17
上海	4	3,725.70	6	126	7	29.57
浙江省	5	3,260.03	2	239	24	13.64
山东省	6	2,849.56	4	151	15	18.87
福建省	7	1,488.28	8	92	19	16.18
天津	8	1,390.01	16	42	6	33.10
江西省	9	1,334.46	12	68	13	19.62
四川省	10	1,135.43	7	94	28	12.08
陕西省	11	1,032.63	15	50	12	20.65
湖南省	12	986.39	10	70	23	14.09
湖北省	13	964.76	14	57	18	16.93
河南省	14	935.89	9	76	27	12.31
重庆	15	879.36	13	59	22	14.90
安徽省	16	868.08	11	69	26	12.58
山西省	17	652.07	20	23	10	28.35
云南省	18	638.57	21	22	8	29.03
广西壮族自治区	19	547.76	17	32	17	17.12

河北省	20	536.19	18	29	16	18.49
香港特别行政区	21	435.00	24	10	4	43.50
内蒙古自治区	22	426.00	28	4	1	106.50
新疆维吾尔自治区	23	325.41	19	28	29	11.62
贵州省	24	271.71	22	14	14	19.41
吉林省	25	185.10	26	7	11	26.44
辽宁省	26	108.46	25	8	25	13.56
黑龙江省	27	102.90	31	2	3	51.45
甘肃省	28	87.55	23	10	31	8.76
西藏自治区	29	86.29	30	3	9	28.76
青海省	30	62.30	29	4	21	15.58
海南省	31	56.00	27	5	30	11.20
宁夏回族自治区	32	13.00	32	2	32	6.50

图：2024 年一季度国内信用债市场发行人数量情况



注：内径表示发行人数量，外径表示总募集资金。

从城市维度看，北京市、上海市、深圳市分别以 10,006.70 亿元、3,725.70 亿元、2,958.07 亿元的发行规模位居前三。省会城市、一二线城市等由于经济体量大、国企/大型企业密集

度高，发行规模远超其他城市。

表：2024 年一季度国内信用债市场发行情况（按城市）（前二十）

排名	城市	发行规模（亿元）	发行人数量	平均发行规模（亿元）
1	北京市	10,006.70	150	66.71
2	上海市	3,725.70	126	29.57
3	深圳市	2,958.07	80	36.98
4	广州市	1,766.28	45	39.25
5	南京市	1,694.88	74	22.90
6	杭州市	1,435.83	60	23.93
7	天津市	1,390.01	42	33.10
8	济南市	1,127.75	42	26.85
9	重庆市	879.36	59	14.90
10	成都市	867.80	58	14.96
11	武汉市	794.37	38	20.90
12	厦门市	770.81	30	25.69
13	西安市	691.73	34	20.35
14	苏州市	678.09	48	14.13
15	昆明市	626.07	20	31.30
16	青岛市	624.97	36	17.36
17	南昌市	559.60	22	25.44
18	郑州市	466.03	33	14.12
19	香港特别行政区	435.00	10	43.50
20	无锡市	434.39	23	18.89

（五）发行人净融资额分析

本文采用 2024 年一季度发行金额减去到期及回售金额的计算方式，得到发行人 2024 年一季度的净融资额。

从发行规模看，国家电网有限公司以 670.00 亿元的净融资额位列净融资发行人首位，而中国民生银行股份有限公司以 400.70 亿元位列净还款发行人首位。

表：2024年一季度债券净融资额排名（前十）

排名	发行人	发行募资金额（亿元）	净融资额（亿元）
1	国家电网有限公司	670.00	670.00
2	中国农业银行股份有限公司	1,110.41	608.53
3	中国诚通控股集团有限公司	400.00	400.00
4	中国建设银行股份有限公司	800.00	357.09
5	中国邮政储蓄银行股份有限公司	312.70	312.57
6	中国蒙牛乳业有限公司	319.00	261.00
7	江苏银行股份有限公司	200.00	200.00
8	浙商银行股份有限公司	203.86	199.05
9	中央汇金投资有限责任公司	240.00	170.00
10	中国中化股份有限公司	210.00	160.00

表：2024年一季度债券净还款额排名（前十）

排名	发行人	发行募资金额（亿元）	净还款额（亿元）
1	中国民生银行股份有限公司	0.81	400.70
2	中国光大银行股份有限公司	203.40	196.82
3	天津城市基础设施建设投资集团有限公司	309.40	140.30
4	国泰君安证券股份有限公司	20.00	115.00
5	招商证券股份有限公司	193.00	109.00
6	陕西延长石油(集团)有限责任公司	170.00	107.00
7	华润置地控股有限公司	30.00	91.02
8	光大证券股份有限公司	15.00	88.00
9	河南航空港投资集团有限公司	50.00	70.00
10	上海邦汇商业保理有限公司	10.00	64.63

2024年一季度各省的净融资额同比2023年一季度出现普遍下降的情况，除了**香港特别行政区、黑龙江省、青海省、贵州省**之外，其余28个省、直辖市相比2023年一季度净融资额都同比下降，其中**内蒙古自治区、西藏自治区**的下降幅度最大，达到126.67%、124.87%。

表：2024年一季度债券各省净融资额排名

省、直辖市	排名	发行募资金额（亿元）	排名	净融资额（亿元）
北京	1	10,006.70	1	4,192.25
江苏省	2	6,221.53	2	1,646.58
浙江省	5	3,260.03	3	1,599.00
山东省	6	2,849.56	4	1,391.86
广东省	3	5,207.65	5	1,286.90
上海	4	3,725.70	6	973.52
福建省	7	1,488.28	7	751.85
江西省	9	1,334.46	8	501.91
重庆	15	879.36	9	414.42
四川省	10	1,135.43	10	407.54
河南省	14	935.89	11	398.97
香港特别行政区	21	435.00	12	337.00
湖南省	12	986.39	13	282.66
河北省	20	536.19	14	269.62
广西壮族自治区	19	547.76	15	268.83
陕西省	11	1,032.63	16	267.73
湖北省	13	964.76	17	202.39
安徽省	16	868.08	18	197.80
贵州省	24	271.71	19	195.30
新疆维吾尔自治区	23	325.41	20	149.91
山西省	17	652.07	21	126.17
云南省	18	638.57	22	102.39

天津	8	1,390.01	23	90.43
黑龙江省	27	102.90	24	50.90
青海省	30	62.30	25	44.70
辽宁省	26	108.46	26	40.06
吉林省	25	185.10	27	38.20
甘肃省	28	87.55	28	35.65
海南省	31	56.00	29	29.20
宁夏回族自治区	32	13.00	30	2.00
内蒙古自治区	22	426.00	31	-4.00
西藏自治区	29	86.29	32	-18.71

三、主承销商分析

(一) 整体市场分析

2024 年一季度信用债承销的集中度很高,同 2023 年一季度相比无太大变化。前五、十大承销商的市场占比分别为 23.55%、40.44%。

表：2024 年一季度国内信用债前十大承销机构情况（综合类）

排名	承销商	主承销金额	市场占比
1	中信证券	2,678.64	5.82%
2	中信银行	2,362.64	5.14%
3	兴业银行	1,971.99	4.29%
4	国泰君安	1,948.62	4.24%
5	招商银行	1,869.74	4.06%
前五大承销商小计		10,831.63	23.55%
6	中信建投	1,812.57	3.94%
7	中国银行	1,582.40	3.44%

8	工商银行	1,576.35	3.43%
9	光大银行	1,415.01	3.08%
10	中金公司	1,381.53	3.00%
前十大承销商小计		18,599.48	40.44%

前五、十大券商类承销机构在信用债市场占比分别为 **41.52%**、**58.97%**。

表：2024年一季度国内信用债前十大承销机构情况（**券商类**）

排名	券商类承销商	主承销金额	市场占比
1	中信证券	2,678.64	12.86%
2	国泰君安	1,948.62	9.36%
3	中信建投	1,812.57	8.70%
4	中金公司	1,381.53	6.63%
5	申万宏源	827.70	3.97%
前五大券商小计		8,649.06	41.52%
6	广发证券	789.73	3.79%
7	招商证券	783.97	3.76%
8	海通证券	736.07	3.53%
9	平安证券	733.06	3.52%
10	华泰证券	591.83	2.84%
前十大券商小计		12,283.73	58.97%

银行类承销机构集中度更高，前五、十大银行类承销商信用债市场的占比分别为 **37.20%**、**60.79%**；除短融、超短融类信用债，前五、十大银行类承销商市场的占比分别为 **38.83%**、**61.47%**。

表：2024年一季度国内信用债前十大承销机构情况（**银行类**）

排名	银行类承销商	主承销金额	市场占比
1	中信银行	2,362.64	9.39%

2	兴业银行	1,971.99	7.83%
3	招商银行	1,869.74	7.43%
4	中国银行	1,582.40	6.29%
5	工商银行	1,576.35	6.26%
前五大银行小计		9,363.12	37.20%
6	光大银行	1,415.01	5.62%
7	浦发银行	1,276.49	5.07%
8	农业银行	1,114.28	4.43%
9	建设银行	1,075.81	4.27%
10	南京银行	1,055.41	4.19%
前十大银行小计		15,300.12	60.79%

表：2024 年一季度国内中长期信用债前十大承销机构情况（银行类）（除短融、超短融）

排名	银行类承销商	主承销金额	市场占比
1	中信银行	1,381.82	10.81%
2	兴业银行	1,178.52	9.22%
3	中国银行	981.75	7.68%
4	招商银行	776.57	6.08%
5	建设银行	642.82	5.03%
前五大承销商小计		4,961.48	38.83%
6	工商银行	628.35	4.92%
7	农业银行	584.58	4.57%
8	浦发银行	569.48	4.46%
9	光大银行	563.45	4.41%
10	交通银行	548.06	4.29%
前十大承销商小计		7,855.40	61.47%

按已完成发行信用债，2024 年一季度共承销 2,867 发行人*债券类型数。中信银行承销

158.70 发行人*债券类型数，名列第一，**兴业银行**和**南京银行**分别以 143.42 和 122.21 的
 发行人*债券类型数分列二、三位。按募集资金金额计算，**中信证券**在 2024 年一季度共计承销
 2,678.64 亿元，名列第一，**中信银行**和**兴业银行**分别以承销 2,362.64 亿元和 1,971.99 亿元分
 列二、三位。具体情况如下表：

表：2024 年一季度信用债**主承销商**发行排名（按**发行人*债券类型数**，前十）

排名	主承销商	发行人*债券类型数	主承销金额（亿元）
1	中信银行	158.70	2,362.64
2	兴业银行	143.42	1,971.99
3	南京银行	122.21	1,055.41
4	中信证券	119.28	2,678.64
5	国泰君安	118.53	1,948.62
6	中信建投	94.38	1,812.57
7	江苏银行	94.05	930.18
8	光大银行	84.44	1,415.01
9	招商银行	82.13	1,869.74
10	浦发银行	66.61	1,276.49

表：2024 年一季度信用债**主承销商**发行排名（按**募集资金金额**，前十）

排名	主承销商	发行人*债券类型数	主承销金额（亿元）
1	中信证券	119.28	2,678.64
2	中信银行	158.70	2,362.64
3	兴业银行	143.42	1,971.99
4	国泰君安	118.53	1,948.62
5	招商银行	82.13	1,869.74
6	中信建投	94.38	1,812.57
7	中国银行	64.04	1,582.40
8	工商银行	34.05	1,576.35
9	光大银行	84.44	1,415.01

10	中金公司	58.16	1,381.53
----	------	-------	----------

在银行类主承销商中，**中信银行**在2024年一季度共计承销158.70发行人*债券类型数，名列第一，**兴业银行**和**南京银行**分别以承销143.42和122.21分列二、三位；按募集资金金额计算，**中信银行**在2024年一季度共计承销信用债2,362.64亿元，名列第一，**兴业银行**和**招商银行**分别以承销1,971.99亿元和1,869.74亿元分列二、三位。具体情况如下表：

表：2024年一季度银行类主承销商债券信用债发行排名
(按**发行人*债券类型数**，前十)

排名	主承销商	发行人*债券类型数	主承销金额 (亿元)
1	中信银行	158.70	2,362.64
2	兴业银行	143.42	1,971.99
3	南京银行	122.21	1,055.41
4	江苏银行	94.05	930.18
5	光大银行	84.44	1,415.01
6	招商银行	82.13	1,869.74
7	浦发银行	66.61	1,276.49
8	民生银行	64.35	752.57
9	中国银行	64.04	1,582.40
10	宁波银行	60.96	831.89

表：2024年一季度银行类主承销商债券信用债发行排名
(按**募集资金金额**，前十)

排名	主承销商	发行人*债券类型数	主承销金额 (亿元)
1	中信银行	158.70	2,362.64
2	兴业银行	143.42	1,971.99
3	招商银行	82.13	1,869.74
4	中国银行	64.04	1,582.40
5	工商银行	34.05	1,576.35

6	光大银行	84.44	1,415.01
7	浦发银行	66.61	1,276.49
8	农业银行	26.63	1,114.28
9	建设银行	49.73	1,075.81
10	南京银行	122.21	1,055.41

在券商类主承销商中，**中信证券**在 2024 年一季度共计承销 119.28 发行人*债券类型数，名列第一，**国泰君安**和**中信建投**分别以承销 118.53 和 94.38 分列二、三位；按募集资金金额计算，**中信证券**在 2024 年一季度共计承销 2,678.64 亿元，名列第一，**国泰君安**和**中信建投**分别以承销 1,948.62 亿元和 1,812.57 亿元分列二、三位。具体情况如下表：

**表：2024 年一季度券商类主承销商债券信用债发行排名
(按发行人*债券类型数，前十)**

排名	主承销商	发行人*债券类型数	主承销金额（亿元）
1	中信证券	119.28	2,678.64
2	国泰君安	118.53	1,948.62
3	中信建投	94.38	1,812.57
4	中金公司	58.16	1,381.53
5	东吴证券	51.70	401.42
6	平安证券	50.77	733.06
7	华泰联合	43.46	538.39
8	海通证券	42.06	736.07
9	申万宏源	40.89	827.70
10	国信证券	40.42	506.07

表：2024 年一季度券商类主承销商信用债发行排名（按募集资金金额，前十）

排名	主承销商	发行人*债券类型数	主承销金额（亿元）
1	中信证券	119.28	2,678.64

2	国泰君安	118.53	1,948.62
3	中信建投	94.38	1,812.57
4	中金公司	58.16	1,381.53
5	申万宏源	40.89	827.70
6	广发证券	27.74	789.73
7	招商证券	28.43	783.97
8	海通证券	42.06	736.07
9	平安证券	50.77	733.06
10	华泰证券	18.77	591.83

针对金融类信用债，2024 年一季度**中信证券**共计承销 26.84 发行人*债券类型数，名列第一，**国泰君安**和**中信建投**分别以承销 25.04 和 17.04 分列二、三位。按募集资金额计算，**中信证券**在 2024 年一季度共计承销 1,225.02 亿元，名列第一，**中金公司**和**中信建投**分别以承销 747.03 亿元和 698.13 亿元分列二、三位。具体情况如下表：

表：2024 年一季度**金融类**信用债主承销商发行排名（按**发行人*债券类型数**，前十）

排名	主承销商	发行人*债券类型数	主承销金额（亿元）
1	中信证券	26.84	1,225.02
2	国泰君安	25.04	695.44
3	中信建投	17.04	698.13
4	中金公司	13.71	747.03
5	招商证券	13.62	577.18
6	平安证券	13.59	330.78
7	兴业银行	12.69	302.75
8	光大银行	10.54	101.11
9	中国银行	10.44	376.84
10	中信银行	9.83	219.61

表：2024 年一季度**金融类**信用债主承销商发行排名（按**募集资金金额**，前十）

排名	主承销商	发行人*债券类型数	主承销金额（亿元）
1	中信证券	26.84	1,225.02
2	中金公司	13.71	747.03
3	中信建投	17.04	698.13
4	国泰君安	25.04	695.44
5	招商证券	13.62	577.18
6	华泰证券	5.81	426.81
7	广发证券	7.18	421.99
8	中国银行	10.44	376.84
9	工商银行	3.88	370.05
10	申万宏源	5.90	366.07

针对非金融类信用债，2024 年一季度**中信银行**共承销 148.87 发行人*债券类型数，名列第一，**兴业银行**和**南京银行**分别以承销 130.72 和 115.64 分列二、三位。按募集资金金额计算，**中信银行**在 2024 年一季度共计承销 2,143.03 亿元，名列第一，**招商银行**和**兴业银行**分别以承销 1,687.8 亿元和 1,669.24 亿元分列二、三位。具体情况如下表：

表：2024 年一季度**非金融类**信用债主承销商发行排名
(按**发行人*债券类型数**，前十)

排名	主承销商	发行人*债券类型数	主承销金额（亿元）
1	中信银行	148.87	2,143.03
2	兴业银行	130.72	1,669.24
3	南京银行	115.64	948.05
4	国泰君安	93.50	1,253.18
5	中信证券	92.44	1,453.62
6	江苏银行	86.11	805.82
7	中信建投	77.34	1,114.44
8	招商银行	74.38	1,687.81

9	光大银行	73.90	1,313.89
10	民生银行	61.95	719.23

表：2024年一季度非金融类信用债主承销商发行排名

(按募集资金金额，前十)

排名	主承销商	发行人*债券类型数	主承销金额（亿元）
1	中信银行	148.87	2,143.03
2	招商银行	74.38	1,687.81
3	兴业银行	130.72	1,669.24
4	中信证券	92.44	1,453.62
5	光大银行	73.90	1,313.89
6	国泰君安	93.50	1,253.18
7	工商银行	30.17	1,206.30
8	中国银行	53.60	1,205.56
9	浦发银行	57.92	1,175.39
10	中信建投	77.34	1,114.44

(二) 按监管主体分析

按照债券监管主体类统计，由发改委、证监会和交易所、交易商协会、人民银行和银保监会监管的债券中，各主承销商的排名情况：

表：2024年一季度债券市场主承销商发行排名（由发改委监管）

(按发行人*债券类型数，前十)

排名	主承销商	发行人*债券类型数	主承销金额（亿元）
1	天风证券	3.33	23.57
2	海通证券	2.53	25.64
3	财通证券	2.50	17.00
4	华泰联合	1.87	9.68

5	申万宏源	1.46	19.83
6	中信建投	1.36	15.91
7	浙商证券	1.33	8.67
8	中金公司	1.20	9.06
9	中信证券	1.19	14.89
10	平安证券	1.17	9.25

表：2024年一季度债券市场主承销商发行排名（由发改委监管）

（按募集资金金额，前十）

排名	主承销商	发行人*债券类型数	主承销金额（亿元）
1	海通证券	2.53	25.64
2	天风证券	3.33	23.57
3	申万宏源	1.46	19.83
4	财通证券	2.50	17.00
5	中信建投	1.36	15.91
6	中信证券	1.19	14.89
7	方正证券	0.50	10.00
8	华泰联合	1.87	9.68
9	平安证券	1.17	9.25
10	中金公司	1.20	9.06

表：2024年一季度债券市场主承销商发行排名（由证监会和交易所监管）

（按发行人*债券类型数，前十）

排名	主承销商	发行人*债券类型数	主承销金额（亿元）
1	国泰君安	85.87	1,199.82
2	中信证券	82.14	1,504.18
3	中信建投	56.26	902.40
4	东吴证券	49.84	391.42

5	华泰联合	41.60	528.71
6	平安证券	39.92	621.11
7	中金公司	36.13	677.56
8	浙商证券	34.07	319.37
9	国金证券	31.24	279.44
10	财通证券	31.04	325.72

表：2024年一季度债券市场主承销商发行排名（由证监会和交易所监管）

（按募集资金金额，前十）

排名	主承销商	发行人*债券类型数	主承销金额（亿元）
1	中信证券	82.14	1,504.18
2	国泰君安	85.87	1,199.82
3	中信建投	56.26	902.40
4	中金公司	36.13	677.56
5	平安证券	39.92	621.11
6	华泰联合	41.60	528.71
7	海通证券	27.68	443.05
8	广发证券	20.40	430.03
9	申万宏源	28.75	403.84
10	东吴证券	49.84	391.42

表：2024年一季度债券市场主承销商发行排名（交易商协会监管）

（按发行人*债券类型数，前十）

排名	主承销商	发行人*债券类型数	主承销金额（亿元）
1	中信银行	158.12	2,275.42
2	兴业银行	141.17	1,857.12
3	南京银行	121.74	1,035.44
4	江苏银行	93.22	885.52

5	光大银行	83.44	1,380.33
6	招商银行	81.43	1,791.37
7	浦发银行	66.30	1,267.50
8	民生银行	63.57	730.12
9	宁波银行	60.88	829.81
10	中国银行	60.48	1,276.31

表：2024年一季度债券市场主承销商发行排名（由**交易商协会**监管）（按**募集资金金额**，前十）

排名	主承销商	发行人*债券类型数	主承销金额（亿元）
1	中信银行	158.12	2,275.42
2	兴业银行	141.17	1,857.12
3	招商银行	81.43	1,791.37
4	光大银行	83.44	1,380.33
5	工商银行	32.25	1,302.53
6	中国银行	60.48	1,276.31
7	浦发银行	66.30	1,267.50
8	南京银行	121.74	1,035.44
9	北京银行	44.43	958.91
10	农业银行	25.92	913.33

表：2024年一季度债券市场主承销商发行排名（由**人民银行和银保监会**监管）（按**发行人*债券类型数**，前十）

排名	主承销商	发行人*债券类型数	主承销金额（亿元）
1	中信证券	7.52	603.59
2	中信建投	5.69	450.14
3	中金公司	5.54	488.01
4	国泰君安	5.33	380.69

5	招商证券	4.82	330.97
6	中国银行	3.56	306.09
7	华泰证券	2.67	358.42
8	兴业银行	2.25	114.87
9	中银国际	1.82	253.69
10	工商银行	1.80	273.83

表：2024年一季度债券市场主承销商发行排名（由**人民银行和银保监会**监管）

（募集资金金额，前十）

排名	主承销商	发行人*债券类型数	主承销金额（亿元）
1	中信证券	7.52	603.59
2	中金公司	5.54	488.01
3	中信建投	5.69	450.14
4	国泰君安	5.33	380.69
5	华泰证券	2.67	358.42
6	招商证券	4.82	330.97
7	中国银行	3.56	306.09
8	申万宏源	0.85	292.83
9	工商银行	1.80	273.83
10	中银国际	1.82	253.69

（三）按发行人类型分析

按照发行人所处行业统计，金融和类金融、房地产、城投类、产业类债券发行规模和家数的券商排名情况如下：

表：2024年一季度金融和类金融债券发行情况排名（按发行人*债券类型，前五）

排名	主承销商	发行人*债券类型数	主承销金额（亿元）
1	中信证券	26.84	1,225.02
2	国泰君安	25.04	695.44
3	中信建投	17.04	698.13
4	中金公司	13.71	747.03
5	招商证券	13.62	577.18

表：2024年一季度金融和类金融债券发行情况排名（按主承销金额，前五）

排名	主承销商	发行人*债券类型数	主承销金额（亿元）
1	中信证券	26.84	1,225.02
2	中金公司	13.71	747.03
3	中信建投	17.04	698.13
4	国泰君安	25.04	695.44
5	招商证券	13.62	577.18

表：2024年一季度房地产类债券发行情况排名（按发行人*债券类型，前五）

排名	主承销商	发行人*债券类型数	主承销金额（亿元）
1	中信证券	5.93	106.02
2	国泰君安	5.83	111.58
3	中信建投	3.97	73.81
4	兴业银行	3.71	69.80
5	浙商银行	3.18	59.70

表：2024年一季度房地产类债券发行情况排名（按主承销金额，前五）

排名	主承销商	发行人*债券类型数	主承销金额（亿元）
1	国泰君安	5.83	111.58
2	中信证券	5.93	106.02

3	中信建投	3.97	73.81
4	兴业银行	3.71	69.80
5	浙商银行	3.18	59.70

表：2024年一季度城投类债券发行情况排名（按发行人*债券类型，前五）

排名	主承销商	发行人*债券类型数	主承销金额（亿元）
1	南京银行	94.96	655.89
2	中信银行	70.31	682.77
3	江苏银行	57.12	430.24
4	兴业银行	50.56	498.70
5	国泰君安	42.39	425.77

表：2024年一季度城投类债券发行情况排名（按主承销金额，前五）

排名	主承销商	发行人*债券类型数	主承销金额（亿元）
1	中信银行	70.31	682.77
2	南京银行	94.96	655.89
3	兴业银行	50.56	498.70
4	中信证券	32.39	440.70
5	江苏银行	57.12	430.24

表：2024年一季度产业类债券发行情况排名（按发行人*债券类型，前五）

排名	主承销商	发行人*债券类型数	主承销金额（亿元）
1	中信银行	76.95	1,428.92
2	兴业银行	76.45	1,100.74
3	招商银行	58.68	1,470.67
4	中信证券	54.12	906.90
5	浦发银行	46.23	996.54

表：2024 年一季度产业类债券发行情况排名（按主承销金额，前五）

排名	主承销商	发行人*债券类型数	主承销金额（亿元）
1	招商银行	58.68	1,470.67
2	中信银行	76.95	1,428.92
3	兴业银行	76.45	1,100.74
4	工商银行	22.36	1,096.84
5	浦发银行	46.23	996.54

按照发行人的实际控制人分类统计，民营和集体企业 2024 年一季度完成 120 发行人*债券类型，其中中信证券承担了 156.82 亿元的债券承销工作，名列第一，兴业银行和中信银行分列二、三位。除房地产、银行类民营和集体企业中，中信证券承担了 156.82 亿元的债券承销工作，位居第一。

表：2024 年一季度民营和集体企业债券发行承销排名（按主承销金额，前五）

排名	主承销商	发行人*债券类型数	主承销金额（亿元）
1	中信证券	9.96	156.82
2	兴业银行	4.60	76.84
3	中信银行	5.01	69.53
4	中金公司	4.17	64.71
5	国泰君安	6.27	61.55

表：2024 年一季度民营和集体企业债券发行承销排名（除房地产、银行类）

（按主承销金额，前五）

排名	主承销商	发行人*债券类型数	主承销金额（亿元）
1	中信证券	9.96	156.82
2	兴业银行	4.20	74.04
3	中信银行	5.01	69.53
4	中金公司	4.17	64.71

5	国泰君安	6.27	61.55
---	------	------	-------

四、评级机构分析

2024 年一季度国内信用债市场共有 6 家评级机构参与。在已披露的 2,037 发行人*债券类型中，其中中诚信参与了 904 发行人*债券类型，位列信用债细分市场第一，具体情况如下表：

表：2024 年一季度评级机构参与债券发行排名（按**发行人*债券类型**）

排名	评级机构	发行人*债券类型
1	中诚信	904
2	新世纪	389
3	鹏元	277
4	东方金诚	249
5	大公	197
6	远东资信	21

按照债券监管主体，我们分别统计了由发改委、证监会和交易所、交易商协会、人民银行和银保监会监管的债券中，各评级的排名情况：

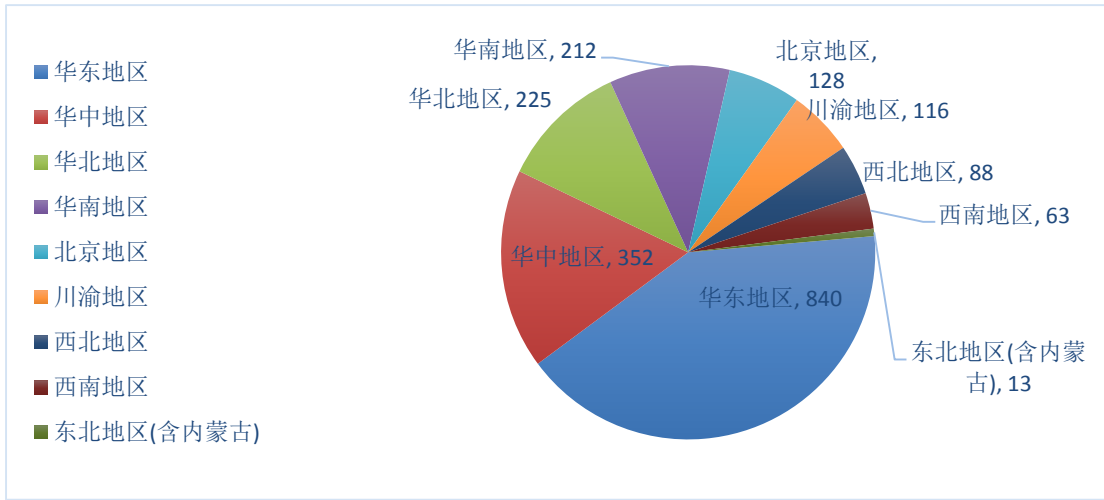
表：2024 年一季度评级机构参与债券发行排名（按**债券监管主体**）

监管主体	排名	评级机构	发行人*债券类型
发改委	1	中诚信	8
	2	鹏元	7
	3	东方金诚	4
	4	新世纪	3
	5	大公	2
	6	远东资信	1
小计			25

证监会及交易所	1	中诚信	270
	2	鹏元	155
	3	新世纪	129
	4	东方金诚	97
	5	大公	58
	6	远东资信	11
小计			720
交易商协会	1	中诚信	594
	2	新世纪	254
	3	东方金诚	144
	4	大公	136
	5	鹏元	115
	6	远东资信	9
小计			1,252
银保监会	1	中诚信	32
	2	东方金诚	4
	3	新世纪	3
	4	大公	1
小计			40

按机构注册地统计，全国各省（含自治区、直辖市）参与债券发行的评级机构排名情况如下：

图：评级机构在各区域市场评级情况（按发行人*债券类型）



按照发行人所处行业统计，评级机构参与的金融和类金融、房地产、城投类、产业类债券排名情况如下：

表：2024 年一季度评级机构参与债券发行排名（按发行人行业）

发行人行业	排名	评级机构	发行人*债券类型
金融和类金融类	1	中诚信	111
	2	新世纪	37
	3	鹏元	16
	4	东方金诚	13
	4	大公	5
	6	远东资信	1
小计			183
房地产类	1	中诚信	23
	2	新世纪	13
	3	鹏元	1
小计			37
城投类	1	中诚信	342
	2	新世纪	189
	3	鹏元	182

	4	东方金诚	148
	5	大公	115
	6	远东资信	15
	小计		991
产业类	1	中诚信	428
	2	新世纪	150
	3	东方金诚	88
	4	鹏元	78
	5	大公	77
	6	远东资信	5
	小计		826