

2024年第一季度

上市公司IPO市场分析

IWUDAO数据库
DATABASE

www.iwudao.tech

IWUDAO研究院

辅导、报审、过会、发行、上市，全流程实时追踪，高质量原始数据
多数据源相互佐证，数据可追溯
市场360度全景图，深度洞察一级股权市场



扫码关注
追踪IWUDAO研究院最新报告

——吾道公司资本运作库——

涵盖各类投融资交易

独创时间轴查询技术，企业投融资全景图一目了然

检索 交易时间轴

公司名称

筛选条件

中国建筑股份有限公司 交易项目

- ▶ 2018 年度发行【18中建MTN002】
- ▶ 2018 年度发行【18中建MTN001】
- ▶ 2017 年度发行【17中建MTN001】
- ▶ 2016 年度发行【16中建MTN002】
- ▶ 2016 年度发行【16中建MTN001】
- ▶ 2015 年度发行【15中建MTN002】
- ▶ 2015 年度发行【12中建PPN001】
- ▶ 2015 年度发行【15中建MTN001】
- ▶ 2015 年度优先股（实施）
- ▶ 2014 年度发行【14中建MTN002】

< 1 2

检索对象公司

该公司资本运作历史，点击查看详情及关联文件

中国建筑股份有限公司 关联公司 交易项目

关联公司名称

- 母 中国建筑工程总公司 [查看持股路径](#)
- 子 中建安装集团有限公司 [查看持股路径](#)
- 子 中建海峡建设发展有限公司 [查看持股路径](#)
- 子 中国建筑第四工程局有限公司 [查看持股路径](#)
- 子 中建三局集团有限公司 [查看持股路径](#)
- 子 中国建筑第三工程局有限公司 [查看持股路径](#)
- 子 中建方兴投资发展集团有限公司 [查看持股路径](#)
- 子 中国建筑第六工程局有限公司 [查看持股路径](#)
- 子 中建交通建设集团有限公司 [查看持股路径](#)
- 子 中国建筑第二工程局有限公司 [查看持股路径](#)
- 子 中国建筑第五工程局有限公司 [查看持股路径](#)
- 子 中建商业保理有限公司 [查看持股路径](#)
- 子 中国建筑第七工程局有限公司 [查看持股路径](#)
- 子 中国建筑第八工程局有限公司 [查看持股路径](#)
- 子 中建十堰城市管廊建设运营管理有限责任公司 [查看持股路径](#)

反馈顶部

目录

一、IPO 市场总览.....	1
(一) 已发行上市情况.....	1
1、发行规模.....	1
2、板块发布.....	2
3、区域分布.....	3
4、行业分布.....	4
5、企业性质.....	5
6、企业规模.....	6
7、发行费用.....	8
(二) 交易所上市委审核情况.....	9
1、审核通过率.....	9
2、项目成功率.....	10
(三) 交易所所在会审核情况.....	12
1、计划募资规模.....	21
2、板块分布.....	22
3、区域分布.....	23
4、行业分布.....	28
5、企业性质分布.....	29
(四) 地方证监局上市辅导情况.....	30
1、板块分布.....	30
2、区域分布.....	30
二、券商 IPO 排名.....	31
(一) 已发行上市排名.....	31
1、发行家数.....	31
2、主承销金额.....	33
3、区域.....	35
4、行业.....	36
5、企业性质.....	38
6、企业规模.....	39
7、发行表现.....	43
8、发行费用.....	45
(二) 上市委审核排名.....	47
1、审核通过率.....	47
2、项目周期.....	48
(三) 项目储备排名.....	49
1、已过会待发行.....	49
2、在会审核.....	59

A 股 IPO 市场分析（2024 年第一季度）

吾道研究院

数据来源：监管部门公开信息、上市公司公告、吾道科技（www.iwudao.tech）

一、IPO 市场总览

截止 2024 年 3 月 31 日，2024 年第一季度国内 A 股 IPO 市场已完成上市 30 家，募集资金金额合计 235.60 亿元。其中，**中信证券**保荐 4 家、**华泰联合**主承销 34.52 亿元，家数、金额分别位居行业第一。

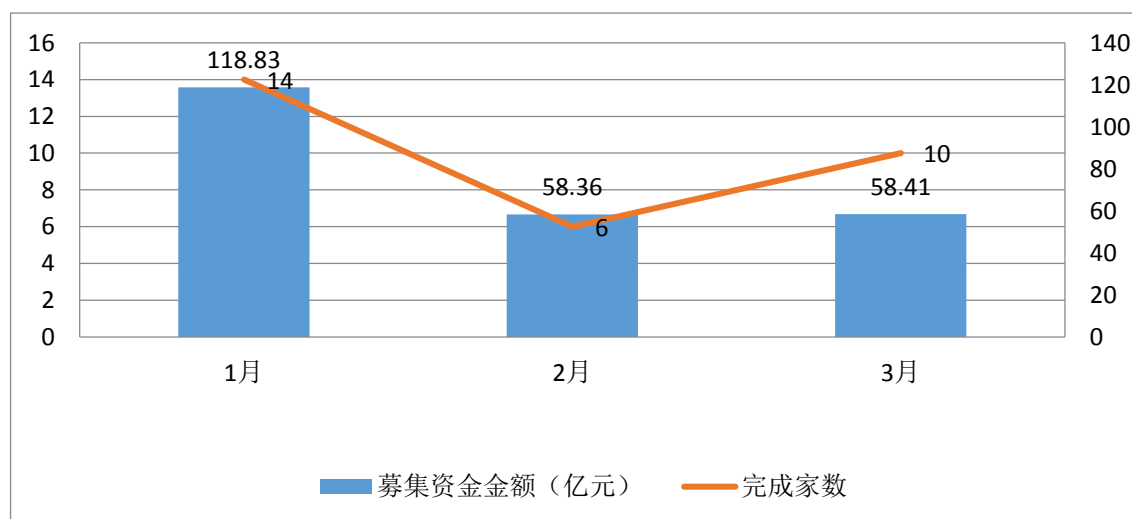
从发行审核上来看，2024 年第一季度国内 A 股 IPO 通过上市委审核 22 家、被否 1 家、取消审核 2 家，审核通过率 95.65%。此外，一季度国内 A 股 IPO 市场交易所在审 430 家，地方证监局辅导备案 1,941 家。

（一）已发行上市情况

1、发行规模

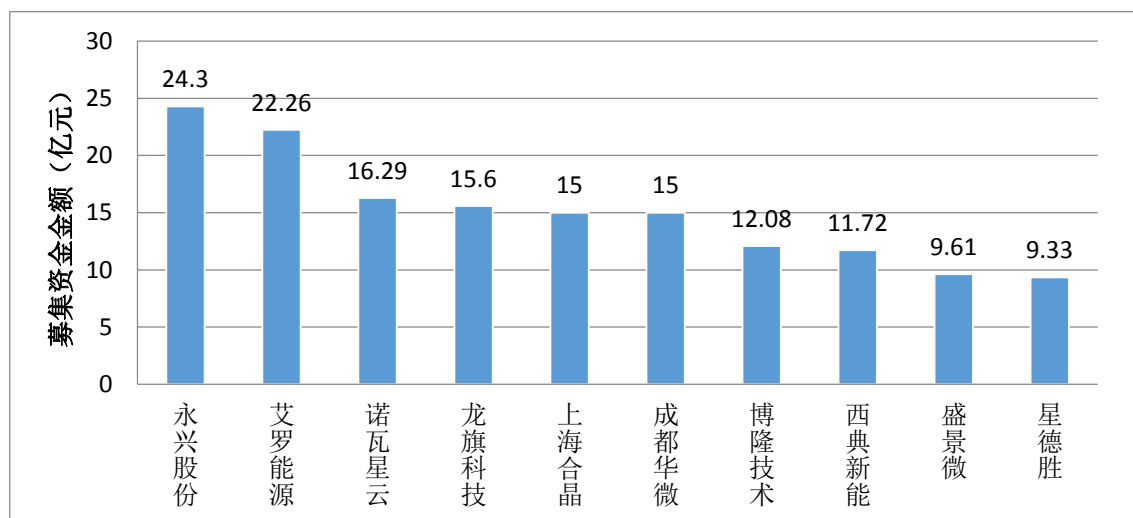
2024 年第一季度，国内 A 股 IPO 市场已完成上市 30 家，募集资金金额合计 235.60 亿元，上市家数与募资规模较去年同期有明显下降（其中，完成上市家数同比下降 55.89%，募资金额缩水 63.79%）。

图：2024 年第一季度国内 A 股 IPO 市场每月完成家数及募集资金金额情况



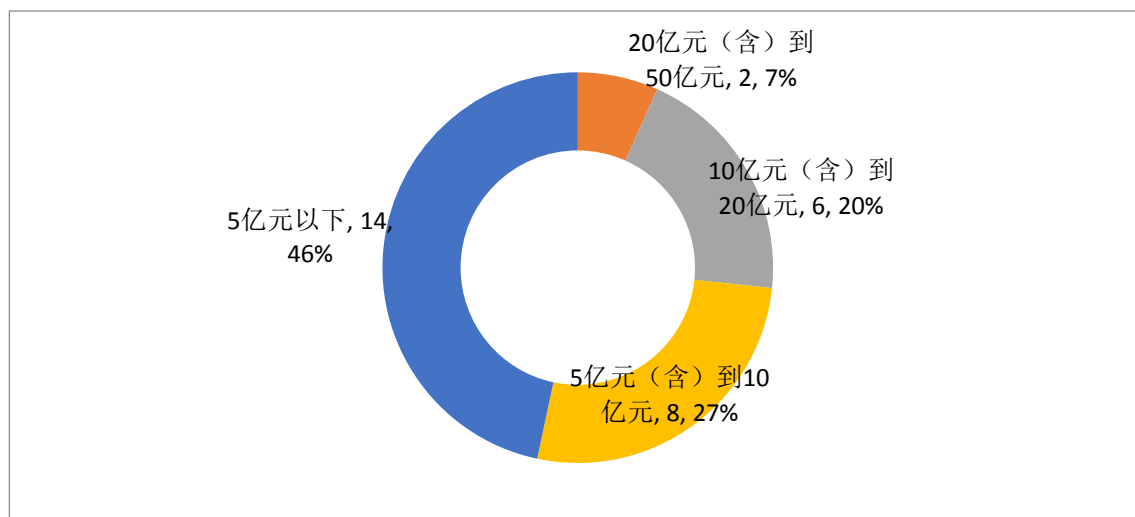
从募集资金金额来看，30 家已完成上市的公司中，募集资金金额最高为**永兴股份**，募集资金金额为 24.30 亿元，募集资金金额最低为**芭薇股份**，募集资金金额仅为 0.46 亿元。

图：2024 年第一季度国内 A 股 IPO 市场已上市公司募集资金金额情况（前十名）



从募集资金金额区间来看，30 家已完成上市的公司中，20 亿元到 50 亿元之间（包括 20 亿元）的上市公司共有 2 家，10 亿元到 20 亿元之间（包括 10 亿元）的上市公司共有 6 家，5 亿元到 10 亿元之间（包括 5 亿元）的上市公司共有 8 家，5 亿元以下的上市公司共有 14 家。

图：2024 年第一季度国内 A 股 IPO 市场已上市公司募资金额分布情况

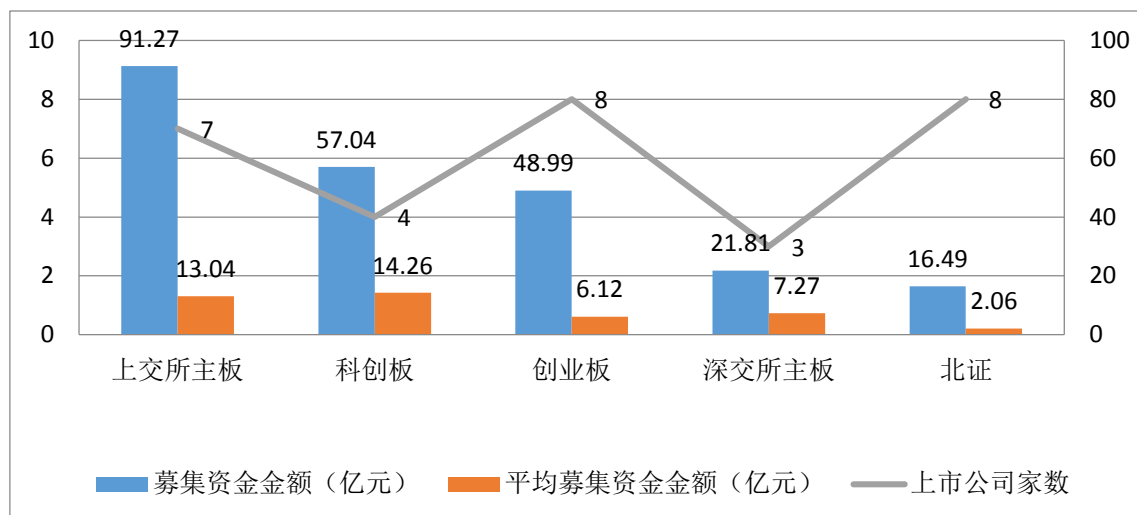


2、板块分布

从上市板块来看，2024 年第一季度国内 A 股 IPO 市场融资家数最多的是**创业板**、**北证**，融资家数均为 8 家，募集资金金额 48.99 亿元、16.49 亿元，平均募集资金金额 6.12 亿元、

2.06 亿元；2024 年第一季度国内 A 股 IPO 市场融资金额最多的是上交所主板，融资家数 7 家，募集资金金额 91.27 亿元，平均募集资金金额 13.04 亿元。

图：2024 年第一季度国内 A 股 IPO 市场已上市公司板块分布情况



3、区域分布

根据上市公司注册地统计，2024 年第一季度合计 12 个省（包括直辖市）完成了 30 家 A 股 IPO 项目。从融资家数来看，江苏省、广东省各有 5 家公司完成 IPO，并列第一；从融资金额来看，上海市、江苏省、广东省募集资金总额分别为 42.68 亿元、38.74 亿元、38.70 亿元，位居前三。

表：2024 年第一季度全国省（直辖市）国内 A 股 IPO 市场已上市公司家数排名

排名	省（直辖市）	发行家数	募资金额（亿元）	上市公司
1	江苏省	5	38.74	华阳智能、星德胜、盛景微、肯特股份、西典新能
1	广东省	5	38.70	永兴股份、美信科技、美新科技、芭薇股份、骏鼎达
3	浙江省	4	31.40	捷众科技、海昇药业、艾罗能源、贝隆精密
4	上海市	3	42.68	上海合晶、博隆技术、龙旗科技
4	湖北省	3	11.76	平安电工、康农种业、戈碧迦
6	山东省	2	13.26	中创股份、腾达科技
6	北京市	2	12.49	云星宇、北自科技
6	福建省	2	8.30	星辰科技、铁拓机械
9	陕西省	1	16.29	诺瓦星云

9	四川省	1	15.00	成都华微
9	安徽省	1	5.26	雪祺电气
9	河南省	1	1.72	许昌智能

从地级市（区）来看，广东省广州市、江苏省苏州市、湖北省宜昌市各有 2 家公司完成 IPO，家数并列第一；广东省广州市、浙江省杭州市、江苏省苏州市融资金额分别为 24.76 亿元、22.26 亿元、21.05 亿元，从募集资金总额来看位居前三。

表：2024 年第一季度全国地级市（区）国内 A 股 IPO 已上市公司家数排名（前二十名）

排名	地级市（直辖市下辖区）	发行家数	募资金额（亿元）	上市公司
1	广东省广州市	2	24.76	永兴股份、芭薇股份
1	江苏省苏州市	2	21.05	星德胜、西典新能
1	湖北省宜昌市	2	3.70	康农种业、戈碧迦
4	浙江省杭州市	1	22.26	艾罗能源
4	陕西省西安市	1	16.29	诺瓦星云
4	上海市徐汇区	1	15.60	龙旗科技
4	上海市松江区	1	15.00	上海合晶
4	四川省成都市	1	15.00	成都华微
4	上海市青浦区	1	12.08	博隆技术
4	江苏省无锡市	1	9.61	盛景微
4	北京市西城区	1	8.63	北自科技
4	山东省枣庄市	1	8.49	腾达科技
4	湖北省咸宁市	1	8.07	平安电工
4	福建省厦门市	1	6.81	星辰科技
4	广东省深圳市	1	5.58	骏鼎达
4	安徽省合肥市	1	5.26	雪祺电气
4	山东省济南市	1	4.77	中创股份
4	广东省惠州市	1	4.31	美新科技
4	江苏省南京市	1	4.09	肯特股份
4	广东省东莞市	1	4.05	美信科技
4	江苏省常州市	1	4.00	华阳智能
4	浙江省衢州市	1	3.98	海昇药业
4	浙江省宁波市	1	3.86	贝隆精密
4	北京市丰台区	1	3.86	云星宇
4	河南省许昌市	1	1.72	许昌智能
4	福建省泉州市	1	1.49	铁拓机械
4	浙江省绍兴市	1	1.29	捷众科技

4、行业分布

按证监会一级行业统计，2024 年第一季度完成 A 股 IPO 的 30 家上市公司属于 4 个一级

行业，其中，C 制造业、I 信息传输、软件和信息技术服务业、N 水利、环境和公共设施管理业分别有 26 家、2 家、1 家公司完成 A 股 IPO，位居前三；

表：2024 年第一季度国内 A 股 IPO 市场已上市公司行业分布情况（一级行业）

排名	所属行业（一级）	上市家数	募资金额（亿元）
1	C 制造业	26	200.98
2	I 信息传输、软件和信息技术服务业	2	8.63
3	N 水利、环境和公共设施管理业	1	24.30
3	A 农、林、牧、渔业	1	1.70

按证监会二级行业统计，C39 计算机、通信和其他电子设备制造业、C38 电气机械和器材制造业、C34 通用设备制造业分别有 8 家、6 家、3 家公司完成 A 股 IPO，位居前三。

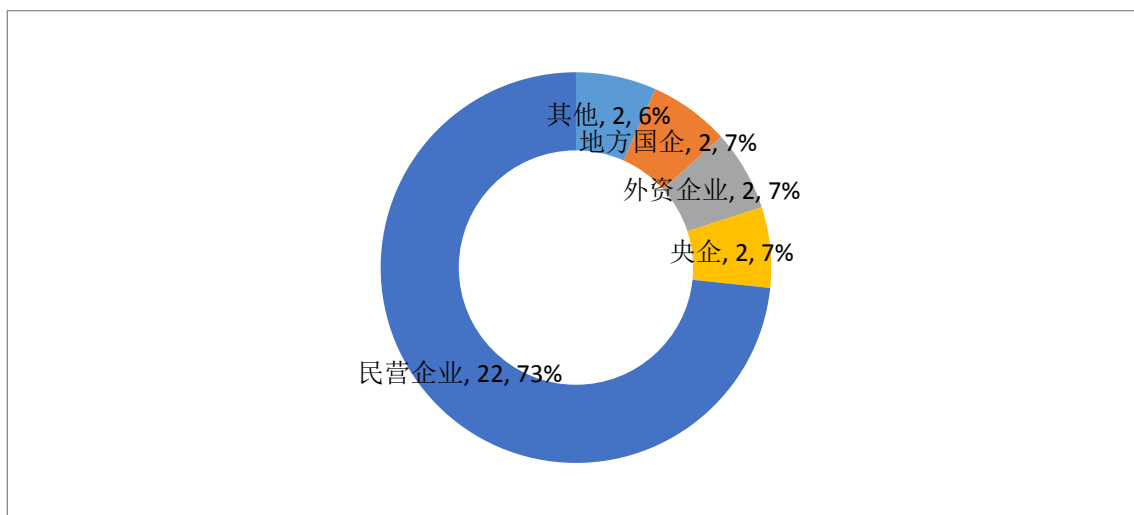
表：2024 年第一季度国内 A 股 IPO 市场已上市公司行业分布情况（二级行业）

排名	所属行业（二级）	上市家数	募资金额（亿元）
1	C39 计算机、通信和其他电子设备制造业	8	86.22
2	C38 电气机械和器材制造业	6	54.29
3	C34 通用设备制造业	3	29.20
3	C29 橡胶和塑料制品业	3	13.98
5	C30 非金属矿物制品业	2	10.07
5	I65 软件和信息技术服务业	2	8.63
7	N77 生态保护和环境治理业	1	24.30
7	C27 医药制造业	1	3.98
7	A01 农业	1	1.70
7	C35 专用设备制造业	1	1.49
7	C36 汽车制造业	1	1.29
7	C26 化学原料和化学制品制造业	1	0.46

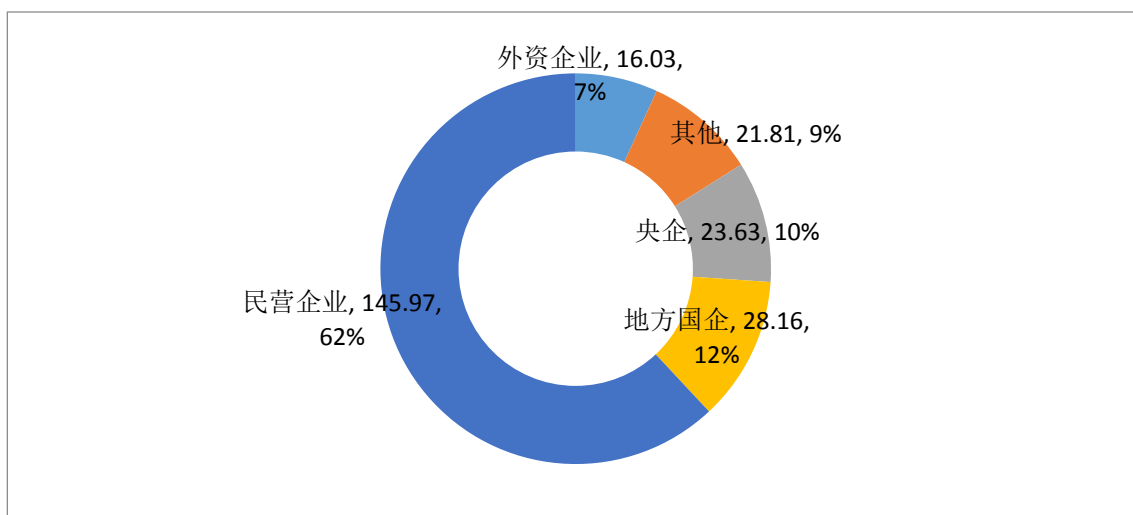
5、企业性质

按照上市公司实际控制人分类统计，2024 年第一季度完成 A 股 IPO 的 30 家上市公司中，央企、地方国企、民营企业、外资企业、其他分别有 2 家、2 家、22 家、2 家、2 家，募集资金金额分别为 23.63 亿元、28.16 亿元、145.97 亿元、16.03 亿元、21.81 亿元。

图：2024 年第一季度国内 A 股 IPO 市场已上市公司企业性质分布情况（上市家数）



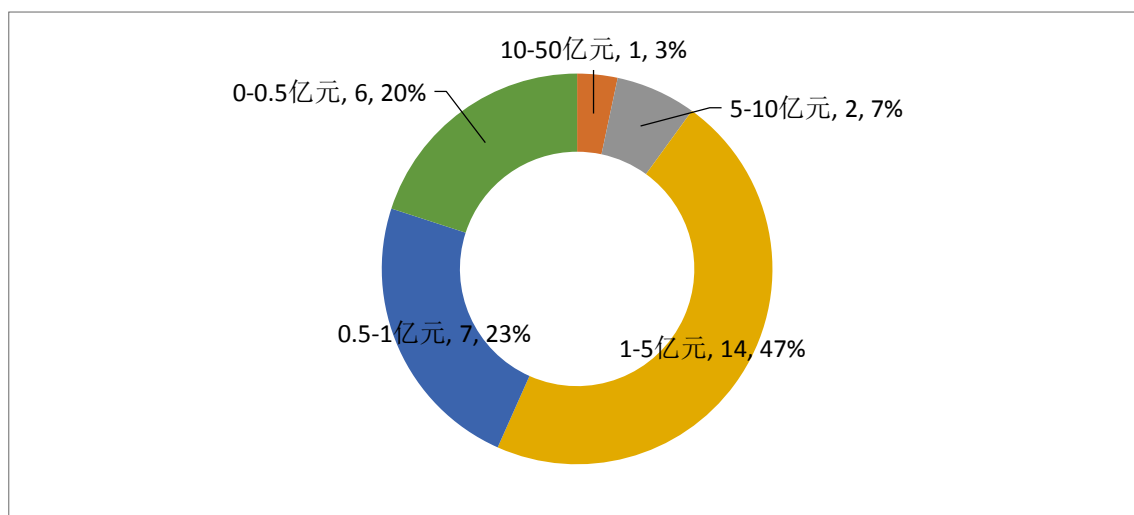
图：2024 年第一季度国内 A 股 IPO 市场已上市公司企业性质分布情况（募资金额）



6、企业规模

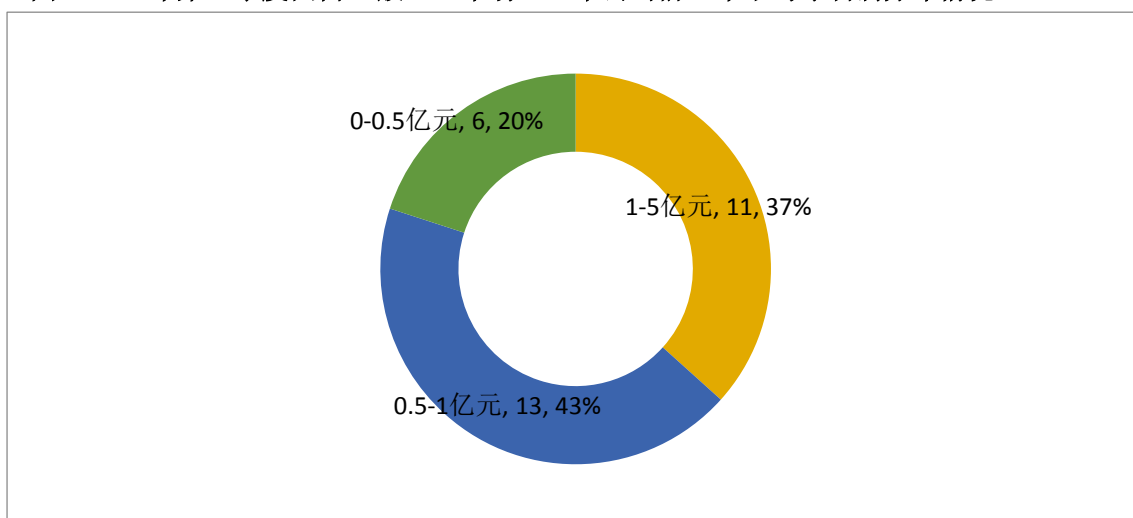
按公司 IPO 发行上市前一年扣非后净利润测算，30 家上市公司中净利润最高为艾罗能源，净利润为 11.20 亿元；净利润最低为许昌智能，净利润为 0.25 亿元。从上市公司净利润区间来看，净利润 10 亿元到 50 亿元（包括 10 亿元）的上市公司共有 1 家，净利润 5 亿元到 10 亿元（包括 5 亿元）的上市公司共有 2 家，净利润 1 亿元到 5 亿元（包括 1 亿元）的上市公司共有 14 家，净利润 0.5 亿元到 1 亿元（包括 0.5 亿元）的上市公司共有 7 家，净利润 0 亿元到 0.5 亿元（包括 0 亿元）的上市公司共有 6 家。

图：2024 年第一季度国内 A 股 IPO 市场已上市公司前一年净利润分布情况



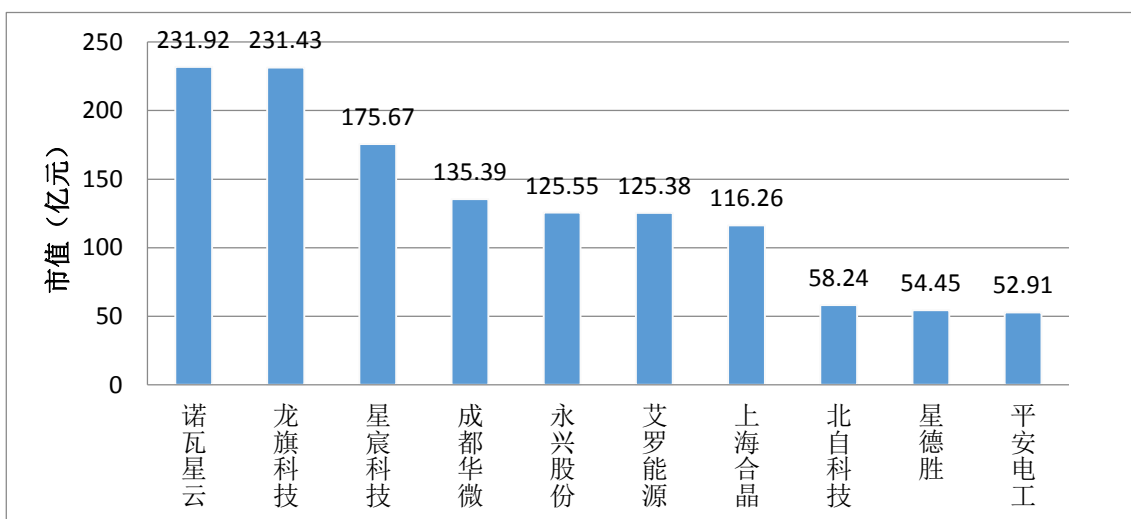
按公司 IPO 发行上市前三年扣非后平均净利润测算，30 家上市公司中平均净利润最高为**永兴股份**，平均净利润为 4.94 亿元；平均净利润最低为**许昌智能**，平均净利润为 0.25 亿元。从上市公司平均净利润区间来看，平均净利润 1 亿元到 5 亿元（包括 1 亿元）的上市公司共有 11 家，平均净利润 0.5 亿元到 1 亿元（包括 0.5 亿元）的上市公司共有 13 家，平均净利润 0 亿元到 0.5 亿元（包括 0 亿元）的上市公司共有 6 家。

图：2024 年第一季度国内 A 股 IPO 市场已上市公司前三年平均净利润分布情况

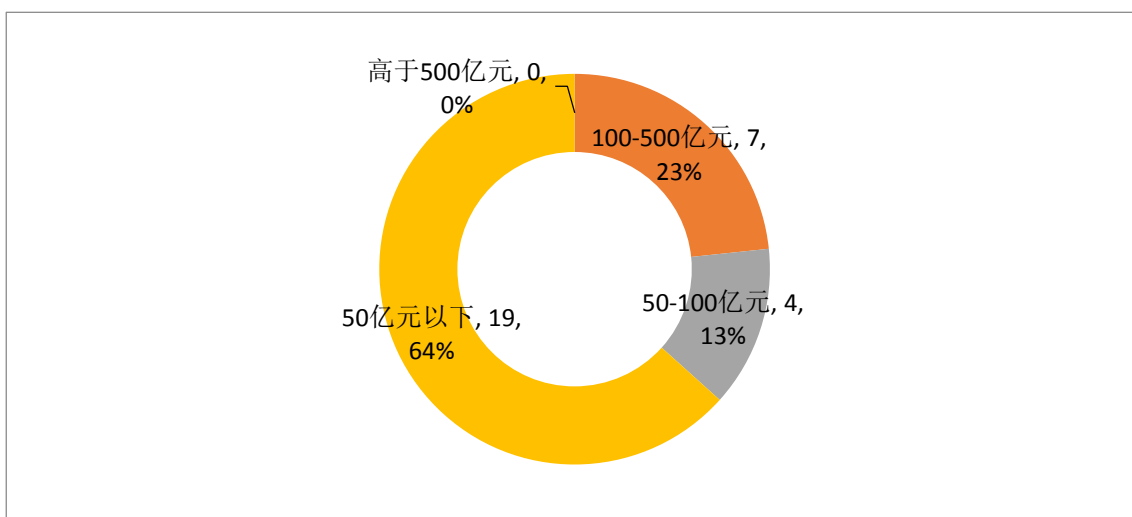


从上市公司市值来看，以 2024 年 03 月 31 日收盘价测算，30 家上市公司中市值最高为**诺瓦星云**，市值高达 231.92 亿元；市值最低为**康农种业**，市值仅为 7.19 亿元。从上市公司市值区间来看，市值 100 亿元到 500 亿元（包括 100 亿元）的上市公司共有 7 家，市值 50 亿元到 100 亿元（包括 50 亿元）的上市公司共有 4 家，市值 50 亿元以下的上市公司共有 19 家，

图：2024 年第一季度国内 A 股 IPO 市场已上市公司市值情况（前十名）



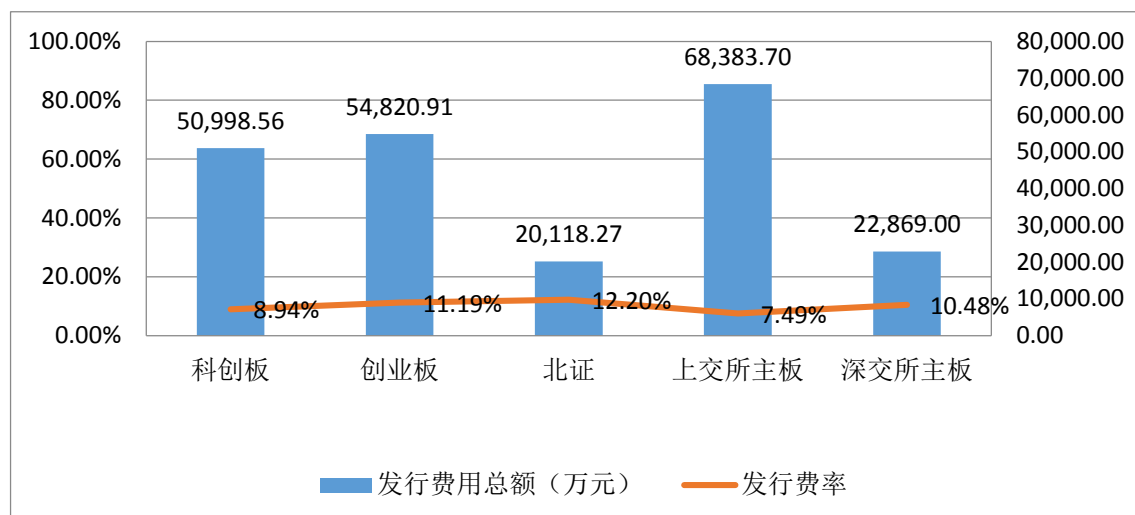
图：2024 年第一季度国内 A 股 IPO 市场已上市公司市值分布情况



7、发行费用

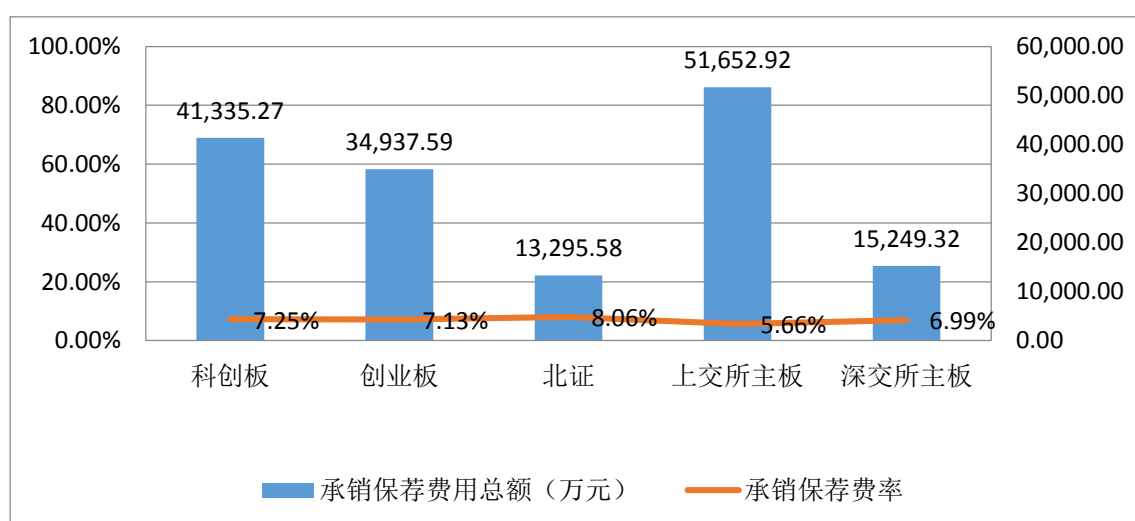
2024 年第一季度，30 家完成 A 股 IPO 的上市公司共支付发行费用合计 217,190.44 万元，发行费率为 9.22%。各上市板块中，上交所主板支付的发行费用最多，金额为 68,383.70 万元；北证的发行费率最高，发行费率为 12.20%。

图：2024 年第一季度国内 A 股 IPO 市场已上市公司发行费用分布情况



2024 年第一季度，30 家完成 A 股 IPO 的上市公司共支付承销保荐费用合计 156,470.68 万元，承销保荐费率为 6.64%。各上市板块中，上交所主板支付的承销保荐费用最多，金额为 51,652.92 万元；北证的承销保荐费率最高，承销保荐费率为 8.06%。

图：2024 年第一季度国内 A 股 IPO 市场已上市公司承销保荐费用分布情况



（二）交易所上市委审核情况

1、审核通过率

2024 年第一季度，国内 A 股 IPO 市场通过上市委会议审核 22 家、被否 1 家、取消审核 2 家。审核通过率较去年同期提升较为明显，从 2023 年第一季度的 87.63% 提升至 95.65%。各上市板块中，科创板、创业板、北证、深交所主板的审核通过率最高，均为 100%；上交所主板的审核通过率最低，为 80%。

表：2024 年第一季度国内 A 股上市委会议不同上市板块审核通过率

上市板块	通过	未通过	暂缓表决	取消审核	审核通过率
北证	9	-	-	-	100%
创业板	4	-	-	1	100%
科创板	3	-	-	-	100%
深交所主板	2	-	-	1	100%
上交所主板	4	1	-	-	80%
合计	22	1	-	2	95.65%

2、项目成功率

除被否外,在实际工作中存在项目审核期间撤回以及审核通过后公司终止 IPO 申请的情形。2024 年第一季度,国内 A 股市场撤回 IPO 申请 87 家。6 家公司通过上市委会议但主动申请终止,81 家公司系在审期间撤回申请。考虑到项目审核期间撤回或被否导致终止的情况下,我们认为项目成功率是更好反映审核通过情况的指标。2024 年第一季度,国内 A 股 IPO 市场的项目成功率较去年同期下降较为明显,从 2023 年第一季度的 51.20%下降至 20.75%。

表：2024 年第一季度国内 A 股 IPO 市场终止撤回申请情况

公司名称	上市板块	计划募集资金金额（亿元）	IPO 首次披露时间	交易所受理时间	公司撤回 IPO 申请披露时间	撤回类型
澳斯康	科创板	30.00	2022-06-29	2022-06-29	2024-01-02	发行审核期间撤回申请
华理生物	科创板	8.00	2022-06-23	2022-06-23	2024-01-03	发行审核期间撤回申请
爱科百发	科创板	19.97	2023-04-20	2023-04-20	2024-01-08	发行审核期间撤回申请
捍宇医疗	科创板	17.22	2023-03-01	2023-03-01	2024-01-16	发行审核期间撤回申请
诚捷智能	科创板	5.87	2023-06-30	2023-06-30	2024-01-19	发行审核期间撤回申请
中科合成	科创板	8.25	2022-12-30	2022-12-30	2024-01-26	发行审核期间撤回申请
澎立生物	科创板	6.01	2023-03-27	2023-03-27	2024-02-05	发行审核期间撤回申请
翌圣生物	科创板	11.09	2022-06-23	2022-06-23	2024-03-20	发行审核期间撤回申请
得一微	科创板	12.24	2022-11-29	2022-11-29	2024-03-30	发行审核期间撤回申请
润玛股份	创业板	6.55	2022-06-21	2022-06-21	2024-01-02	发行审核期间撤回申请
辉芒微	创业板	6.06	2023-05-25	2023-05-25	2024-01-05	发行审核期间撤回申请
博纳精密	创业板	5.45	2023-06-28	2023-06-28	2024-01-08	发行审核期间撤回申请
汉桐集成	创业板	6.00	2023-06-28	2023-06-28	2024-01-15	发行审核期间撤回申请
吉锐科技	创业板	11.00	2023-05-08	2023-05-08	2024-01-17	发行审核期间撤回申请
凝固力	创业板	2.27	2022-12-27	2022-12-27	2024-01-18	发行审核期间撤回申请
欣捷高新	创业板	12.00	2023-06-28	2023-06-28	2024-01-19	发行审核期间撤回申请
大族封测	创业板	2.61	2022-09-28	2022-09-28	2024-01-31	发行审核期间撤回申请
精实测控	创业板	7.00	2023-06-29	2023-06-29	2024-02-05	发行审核期间撤回申请
新研工业	创业板	4.00	2023-06-09	2023-06-09	2024-02-07	发行审核期间撤回申请
科瑞德	创业板	7.45	2022-06-06	2022-06-06	2024-02-08	发行审核期间撤回申请

博菱电器	创业板	3.00	2021-04-29	2021-04-29	2024-02-21	通过发审会但主动申请终止
菲鹏生物	创业板	25.06	2020-12-25	2020-12-25	2024-02-22	通过发审会但主动申请终止
百图股份	创业板	7.64	2023-06-28	2023-06-28	2024-02-28	发行审核期间撤回申请
华菱电子	创业板	6.50	2023-06-26	2023-06-26	2024-02-29	发行审核期间撤回申请
思索技术	创业板	4.60	2023-12-28	2023-12-28	2024-03-02	发行审核期间撤回申请
中鼎恒盛	创业板	10.03	2023-05-08	2023-05-08	2024-03-04	发行审核期间撤回申请
晟威机电	创业板	9.80	2023-06-27	2023-06-27	2024-03-06	发行审核期间撤回申请
陕西瑞科	创业板	5.57	2023-06-29	2023-06-29	2024-03-07	发行审核期间撤回申请
亿联无限	创业板	3.68	2023-06-28	2023-06-28	2024-03-09	发行审核期间撤回申请
晶华电子	创业板	5.31	2023-06-29	2023-06-29	2024-03-12	发行审核期间撤回申请
浙江控阀	创业板	3.53	2022-06-29	2022-06-29	2024-03-13	通过发审会但主动申请终止
卓立股份	创业板	7.00	2023-06-30	2023-06-30	2024-03-14	发行审核期间撤回申请
海宏液压	创业板	6.00	2023-06-20	2023-06-20	2024-03-20	发行审核期间撤回申请
青牛技术	创业板	5.00	2023-06-28	2023-06-28	2024-03-21	发行审核期间撤回申请
一通密封	创业板	5.08	2020-07-03	2020-07-03	2024-03-29	通过发审会但主动申请终止
青鸟软通	北证	1.64	2023-06-30	2023-06-30	2024-01-02	发行审核期间撤回申请
思迅软件	北证	7.07	2023-03-31	2023-03-31	2024-01-08	发行审核期间撤回申请
箭鹿股份	北证	2.00	2022-12-29	2022-12-29	2024-01-09	发行审核期间撤回申请
凯安新材	北证	3.90	2023-06-30	2023-06-30	2024-01-10	发行审核期间撤回申请
新玻电力	北证	1.31	2023-04-26	2023-04-26	2024-01-15	发行审核期间撤回申请
盛源科技	北证	3.10	2023-06-30	2023-06-30	2024-01-15	发行审核期间撤回申请
康亚药业	北证	1.63	2023-06-16	2023-06-16	2024-01-16	发行审核期间撤回申请
瑞一科技	北证	4.95	2023-06-27	2023-06-27	2024-01-17	发行审核期间撤回申请
南麟电子	北证	6.20	2022-06-10	2022-06-10	2024-01-18	发行审核期间撤回申请
森罗股份	北证	1.52	2023-06-27	2023-06-27	2024-01-22	发行审核期间撤回申请
蓝色星际	北证	5.99	2022-10-10	2022-10-10	2024-01-29	发行审核期间撤回申请
华曦达	北证	5.00	2023-06-30	2023-06-30	2024-02-02	发行审核期间撤回申请
聚合科技	北证	2.13	2022-10-25	2022-10-25	2024-02-02	通过发审会但主动申请终止
尚景股份	北证	4.80	2023-06-26	2023-06-26	2024-02-02	发行审核期间撤回申请
鸿辉光通	北证	2.02	2023-06-30	2023-06-30	2024-02-05	发行审核期间撤回申请
富耐克	北证	2.00	2022-06-21	2022-06-21	2024-02-06	发行审核期间撤回申请
森达电气	北证	3.25	2023-06-26	2023-06-26	2024-02-20	发行审核期间撤回申请
盛安传动	北证	1.62	2023-06-30	2023-06-30	2024-02-27	发行审核期间撤回申请
商信政通	北证	2.23	2023-09-21	2023-09-21	2024-03-01	发行审核期间撤回申请
恒丰特导	北证	3.60	2023-06-27	2023-06-27	2024-03-01	发行审核期间撤回申请
畅想高科	北证	2.22	2023-05-24	2023-05-24	2024-03-15	发行审核期间撤回申请
英普环境	北证	1.75	2023-06-21	2023-06-21	2024-03-15	发行审核期间撤回申请
金晟环保	北证	2.77	2022-12-30	2022-12-30	2024-03-25	发行审核期间撤回申请
毛戈平	上交所主板	11.21	2023-03-03	2023-03-03	2024-01-04	发行审核期间撤回申请
药都农商行	上交所主板	16.38	2023-03-04	2023-03-04	2024-01-10	发行审核期间撤回申请
中航石油	上交所主板	16.30	2023-03-03	2023-03-03	2024-01-11	发行审核期间撤回申请
剑牌农化	上交所主板	11.85	2023-03-02	2023-03-02	2024-01-23	发行审核期间撤回申请

临工重机	上交所主板	15.00	2023-03-04	2023-03-04	2024-01-24	发行审核期间撤回申请
和特能源	上交所主板	6.00	2023-09-28	2023-09-28	2024-01-29	发行审核期间撤回申请
英虎机械	上交所主板	12.87	2023-03-04	2023-03-04	2024-01-31	发行审核期间撤回申请
国容股份	深交所主板	8.48	2023-05-19	2023-05-19	2024-02-02	发行审核期间撤回申请
科峰智能	上交所主板	8.95	2023-06-30	2023-06-30	2024-02-02	发行审核期间撤回申请
一头牛	上交所主板	18.51	2023-02-28	2023-02-28	2024-02-06	发行审核期间撤回申请
晶讯光电	深交所主板	5.00	2023-06-26	2023-06-26	2024-02-26	发行审核期间撤回申请
安凯特	上交所主板	4.47	2023-02-22	2023-02-22	2024-02-28	发行审核期间撤回申请
时代装饰	深交所主板	10.13	2023-03-02	2023-03-02	2024-03-01	发行审核期间撤回申请
昆仑联通	上交所主板	5.38	2023-06-29	2023-06-29	2024-03-01	发行审核期间撤回申请
恒邦能源	深交所主板	3.95	2023-03-03	2023-03-03	2024-03-05	发行审核期间撤回申请
陆海新能	深交所主板	16.00	2023-09-22	2023-09-22	2024-03-08	发行审核期间撤回申请
里伍铜业	深交所主板	7.08	2023-06-29	2023-06-29	2024-03-11	发行审核期间撤回申请
斯普智能	上交所主板	9.17	2023-03-02	2023-03-02	2024-03-14	发行审核期间撤回申请
望圆科技	深交所主板	10.00	2023-03-01	2023-03-01	2024-03-15	发行审核期间撤回申请
敏达股份	上交所主板	5.48	2023-03-03	2023-03-03	2024-03-15	发行审核期间撤回申请
金田新材	上交所主板	15.66	2023-02-27	2023-02-27	2024-03-19	发行审核期间撤回申请
贝利特化学	深交所主板	7.69	2023-06-26	2023-06-26	2024-03-19	发行审核期间撤回申请
京阳科技	上交所主板	12.00	2023-03-03	2023-03-03	2024-03-22	发行审核期间撤回申请
金盛海洋	上交所主板	9.30	2023-03-30	2023-03-30	2024-03-22	发行审核期间撤回申请
赣州水务	深交所主板	5.54	2023-09-28	2023-09-28	2024-03-26	发行审核期间撤回申请
樱桃谷	上交所主板	1.84	2023-03-02	2023-03-02	2024-03-26	发行审核期间撤回申请
先正达	上交所主板	650.00	2023-05-19	2023-05-19	2024-03-29	通过发审会但主动申请终止
道尔道	深交所主板	11.90	2023-06-30	2023-06-30	2024-03-31	发行审核期间撤回申请
科利德	科创板	8.77	2023-06-15	2023-06-15	2024-02-20	发行审核期间撤回申请

注：计划募集资金金额用最新披露的招股说明书数据/撤回原因分为：通过上市委会议但超过核准文件有效期/通过上市委会议但主动申请终止/发行审核期间撤回申请

（三）交易所在会审核情况

截止2024年03月31日，交易所在审的国内A股IPO项目合计430单。其中，已出具问询函的IPO项目58单，已受理4单，中止审查368单。

表：2024年第一季度国内A股IPO市场中止审查情况

公司名称	上市板块	计划募集资金金额（亿元）	IPO首次披露时间	交易所受理时间	公司中止IPO申请披露时间	中止申请原因
世和基因	科创板	15.50	2022-05-16	2022-05-16	2024-03-31	财务报告到期
博创智能	科创板	5.50	2022-06-08	2022-06-08	2024-03-31	财务报告到期
朗视仪器	科创板	3.26	2022-06-29	2022-06-29	2024-03-31	财务报告到期
中欣晶圆	科创板	54.70	2022-08-29	2022-08-29	2024-03-31	财务报告到期
轩竹生物	科创板	24.70	2022-09-26	2022-09-26	2024-03-31	财务报告到期

爱康生物	科创板	6.00	2022-09-29	2022-09-29	2024-03-31	财务报告到期
飞骧科技	科创板	15.22	2022-10-10	2022-10-10	2024-03-31	财务报告到期
恒润达生	科创板	25.39	2022-10-18	2022-10-18	2024-03-31	财务报告到期
百多安	科创板	7.60	2022-10-19	2022-10-19	2024-03-31	财务报告到期
四方伟业	科创板	7.18	2022-11-14	2022-11-14	2024-03-31	财务报告到期
联亚药业	科创板	10.50	2022-11-22	2022-11-22	2024-03-31	财务报告到期
奥拉股份	科创板	30.07	2022-11-28	2022-11-28	2024-03-31	财务报告到期
中钢马矿院	科创板	5.54	2022-12-19	2022-12-19	2024-03-31	财务报告到期
善康医药	科创板	13.27	2022-12-21	2022-12-21	2024-03-31	财务报告到期
长光卫星	科创板	26.83	2022-12-23	2022-12-23	2024-03-31	财务报告到期
联芸科技	科创板	20.50	2022-12-28	2022-12-28	2024-03-31	财务报告到期
渔翁信息	科创板	3.34	2022-12-29	2022-12-29	2024-03-31	财务报告到期
佰聆数据	科创板	4.54	2022-12-29	2022-12-29	2024-03-31	财务报告到期
华澜微	科创板	6.57	2022-12-29	2022-12-29	2024-03-31	财务报告到期
禾元生物	科创板	35.02	2022-12-29	2022-12-29	2024-03-31	财务报告到期
锦艺新材	科创板	7.44	2022-12-30	2022-12-30	2024-03-31	财务报告到期
沃太能源	科创板	10.00	2022-12-30	2022-12-30	2024-03-31	财务报告到期
明朝万达	科创板	3.64	2022-12-30	2022-12-30	2024-03-31	财务报告到期
赛诺威盛	科创板	6.00	2023-03-27	2023-03-27	2024-03-31	财务报告到期
北芯生命	科创板	12.74	2023-03-30	2023-03-30	2024-03-31	财务报告到期
键嘉医疗	科创板	15.01	2023-04-02	2023-04-02	2024-03-31	财务报告到期
艾柯医疗	科创板	10.39	2023-04-20	2023-04-20	2024-03-31	财务报告到期
格蓝若	科创板	3.00	2023-05-05	2023-05-05	2024-03-31	财务报告到期
芯谷微	科创板	8.50	2023-05-05	2023-05-05	2024-03-31	财务报告到期
海创光电	科创板	12.60	2023-05-05	2023-05-05	2024-03-31	财务报告到期
凯普林	科创板	9.52	2023-05-09	2023-05-09	2024-03-31	财务报告到期
兴福电子	科创板	15.00	2023-05-09	2023-05-09	2024-03-31	财务报告到期
节卡股份	科创板	7.50	2023-05-09	2023-05-09	2024-03-31	财务报告到期
胜科纳米	科创板	3.47	2023-05-18	2023-05-18	2024-03-31	财务报告到期
新扬股份	科创板	9.50	2023-05-22	2023-05-22	2024-03-31	财务报告到期
北斗院	科创板	5.08	2023-05-30	2023-05-30	2024-03-31	财务报告到期
尚阳通	科创板	17.01	2023-05-30	2023-05-30	2024-03-31	财务报告到期
硅数股份	科创板	15.15	2023-05-31	2023-05-31	2024-03-31	财务报告到期
大普技术	科创板	10.53	2023-06-01	2023-06-01	2024-03-31	财务报告到期
飞仕得	科创板	4.54	2023-06-05	2023-06-05	2024-03-31	财务报告到期
先锋精科	科创板	7.00	2023-06-08	2023-06-08	2024-03-31	财务报告到期
长风药业	科创板	15.00	2023-06-09	2023-06-09	2024-03-31	财务报告到期
信芯微	科创板	15.00	2023-06-12	2023-06-12	2024-03-31	财务报告到期
锦江电子	科创板	26.91	2023-06-12	2023-06-12	2024-03-31	财务报告到期
中圣科技	科创板	20.00	2023-06-15	2023-06-15	2024-03-31	财务报告到期
赢双科技	科创板	8.47	2023-06-16	2023-06-16	2024-03-31	财务报告到期
思看科技	科创板	8.51	2023-06-16	2023-06-16	2024-03-31	财务报告到期
百奥赛图	科创板	18.93	2023-06-20	2023-06-20	2024-03-31	财务报告到期

芯旺微	科创板	17.29	2023-06-20	2023-06-20	2024-03-31	财务报告到期
海博思创	科创板	7.83	2023-06-20	2023-06-20	2024-03-31	财务报告到期
株洲科能	科创板	5.88	2023-06-21	2023-06-21	2024-03-31	财务报告到期
亚通新材	科创板	5.08	2023-06-29	2023-06-29	2024-03-31	财务报告到期
如鲲新材	科创板	6.49	2023-06-29	2023-06-29	2024-03-31	财务报告到期
华光光电	科创板	5.73	2023-06-29	2023-06-29	2024-03-31	财务报告到期
兆讯科技	科创板	10.10	2023-06-29	2023-06-29	2024-03-31	财务报告到期
长泰股份	科创板	4.50	2023-06-29	2023-06-29	2024-03-31	财务报告到期
兴天科技	科创板	5.44	2023-06-29	2023-06-29	2024-03-31	财务报告到期
云舟生物	科创板	13.26	2023-06-29	2023-06-29	2024-03-31	财务报告到期
明皊传感	科创板	6.20	2023-06-30	2023-06-30	2024-03-31	财务报告到期
长光辰芯	科创板	15.57	2023-06-30	2023-06-30	2024-03-31	财务报告到期
凯博易控	科创板	15.03	2023-06-30	2023-06-30	2024-03-31	财务报告到期
华羿微电	科创板	11.00	2023-06-30	2023-06-30	2024-03-31	财务报告到期
尚水智能	科创板	10.02	2023-06-30	2023-06-30	2024-03-31	财务报告到期
飞潮新材	科创板	9.28	2023-06-30	2023-06-30	2024-03-31	财务报告到期
欣诺通信	科创板	6.09	2023-06-30	2023-06-30	2024-03-31	财务报告到期
风和医疗	科创板	8.00	2023-06-30	2023-06-30	2024-03-31	财务报告到期
伏尔肯	科创板	6.00	2023-06-30	2023-06-30	2024-03-31	财务报告到期
联适技术	科创板	5.16	2023-06-30	2023-06-30	2024-03-31	财务报告到期
和美精艺	科创板	8.00	2023-12-27	2023-12-27	2024-03-31	财务报告到期
垦拓流体	科创板	8.43	2023-12-27	2023-12-27	2024-03-31	财务报告到期
德聚技术	科创板	8.75	2023-12-29	2023-12-29	2024-03-31	财务报告到期
瀚天天成	科创板	35.03	2023-12-29	2023-12-29	2024-03-31	财务报告到期
华盾防务	科创板	4.00	2023-12-29	2023-12-29	2024-03-31	财务报告到期
汉邦科技	科创板	9.80	2023-12-29	2023-12-29	2024-03-31	财务报告到期
恒昌医药	创业板	7.71	2022-01-19	2022-01-19	2024-03-31	财务报告到期
优巨新材	创业板	6.50	2022-06-24	2022-06-24	2024-03-31	财务报告到期
易诚互动	创业板	3.13	2022-06-27	2022-06-27	2024-03-31	财务报告到期
深演智能	创业板	6.50	2022-06-27	2022-06-27	2024-03-31	财务报告到期
科通技术	创业板	20.49	2022-06-30	2022-06-30	2024-03-31	财务报告到期
杰锐思	创业板	6.04	2022-06-30	2022-06-30	2024-03-31	财务报告到期
泛源科技	创业板	5.78	2022-09-28	2022-09-28	2024-03-31	财务报告到期
开科唯识	创业板	8.00	2022-12-15	2022-12-15	2024-03-31	财务报告到期
双瑞股份	创业板	6.54	2022-12-22	2022-12-22	2024-03-31	财务报告到期
新麦机械	创业板	5.88	2022-12-28	2022-12-28	2024-03-31	财务报告到期
新视云	创业板	7.02	2023-01-31	2023-01-31	2024-03-31	财务报告到期
华茂伟业	创业板	10.00	2023-02-17	2023-02-17	2024-03-31	财务报告到期
海康机器	创业板	60.00	2023-03-07	2023-03-07	2024-03-31	财务报告到期
潍柴雷沃	创业板	50.00	2023-03-23	2023-03-23	2024-03-31	财务报告到期
海谱润斯	创业板	5.70	2023-04-04	2023-04-04	2024-03-31	财务报告到期
黄山谷捷	创业板	5.02	2023-05-08	2023-05-08	2024-03-31	财务报告到期
元澄科技	创业板	2.83	2023-05-18	2023-05-18	2024-03-31	财务报告到期

盛凌电子	创业板	6.24	2023-05-19	2023-05-19	2024-03-31	财务报告到期
祥邦科技	创业板	18.00	2023-05-25	2023-05-25	2024-03-31	财务报告到期
兆尹科技	创业板	4.04	2023-05-30	2023-05-30	2024-03-31	财务报告到期
格林生物	创业板	3.75	2023-06-02	2023-06-02	2024-03-31	财务报告到期
毅兴智能	创业板	6.20	2023-06-07	2023-06-07	2024-03-31	财务报告到期
龙创设计	创业板	4.80	2023-06-16	2023-06-16	2024-03-31	财务报告到期
迪嘉药业	创业板	6.31	2023-06-16	2023-06-16	2024-03-31	财务报告到期
昆仑新材	创业板	10.00	2023-06-16	2023-06-16	2024-03-31	财务报告到期
宇谷科技	创业板	10.94	2023-06-19	2023-06-19	2024-03-31	财务报告到期
百诺医药	创业板	10.00	2023-06-20	2023-06-20	2024-03-31	财务报告到期
致远电子	创业板	8.00	2023-06-21	2023-06-21	2024-03-31	财务报告到期
伟本智能	创业板	4.51	2023-06-21	2023-06-21	2024-03-31	财务报告到期
海盛钨业	创业板	4.00	2023-06-26	2023-06-26	2024-03-31	财务报告到期
力高新能	创业板	7.35	2023-06-26	2023-06-26	2024-03-31	财务报告到期
山源科技	创业板	6.28	2023-06-26	2023-06-26	2024-03-31	财务报告到期
科凯电子	创业板	10.01	2023-06-26	2023-06-26	2024-03-31	财务报告到期
弘景光电	创业板	4.88	2023-06-26	2023-06-26	2024-03-31	财务报告到期
东方四通	创业板	4.74	2023-06-26	2023-06-26	2024-03-31	财务报告到期
鹰峰电子	创业板	8.80	2023-06-26	2023-06-26	2024-03-31	财务报告到期
志橙股份	创业板	8.00	2023-06-26	2023-06-26	2024-03-31	财务报告到期
天元航材	创业板	15.39	2023-06-26	2023-06-26	2024-03-31	财务报告到期
贝特电子	创业板	5.50	2023-06-27	2023-06-27	2024-03-31	财务报告到期
基因科技	创业板	5.04	2023-06-27	2023-06-27	2024-03-31	财务报告到期
大昌科技	创业板	3.74	2023-06-27	2023-06-27	2024-03-31	财务报告到期
朗泰通科技	创业板	7.02	2023-06-27	2023-06-27	2024-03-31	财务报告到期
毓恬冠佳	创业板	5.75	2023-06-27	2023-06-27	2024-03-31	财务报告到期
德斯泰	创业板	4.00	2023-06-27	2023-06-27	2024-03-31	财务报告到期
美康股份	创业板	4.35	2023-06-27	2023-06-27	2024-03-31	财务报告到期
汇乐技术	创业板	7.51	2023-06-28	2023-06-28	2024-03-31	财务报告到期
开诚生态	创业板	4.12	2023-06-28	2023-06-28	2024-03-31	财务报告到期
都正生物	创业板	4.93	2023-06-28	2023-06-28	2024-03-31	财务报告到期
中控信息	创业板	10.08	2023-06-28	2023-06-28	2024-03-31	财务报告到期
汉朔科技	创业板	11.82	2023-06-28	2023-06-28	2024-03-31	财务报告到期
亚太传动	创业板	5.33	2023-06-28	2023-06-28	2024-03-31	财务报告到期
城市梦工厂	创业板	5.20	2023-06-28	2023-06-28	2024-03-31	财务报告到期
双登股份	创业板	15.75	2023-06-28	2023-06-28	2024-03-31	财务报告到期
丹耀光学	创业板	4.63	2023-06-28	2023-06-28	2024-03-31	财务报告到期
毅合捷	创业板	7.12	2023-06-28	2023-06-28	2024-03-31	财务报告到期
鸿禧能源	创业板	15.00	2023-06-28	2023-06-28	2024-03-31	财务报告到期
斯比特	创业板	6.39	2023-06-28	2023-06-28	2024-03-31	财务报告到期
联网光电	创业板	5.41	2023-06-28	2023-06-28	2024-03-31	财务报告到期
华庄科技	创业板	4.50	2023-06-28	2023-06-28	2024-03-31	财务报告到期
众邦股份	创业板	5.00	2023-06-28	2023-06-28	2024-03-31	财务报告到期

国遥股份	创业板	7.64	2023-06-28	2023-06-28	2024-03-31	财务报告到期
唐兴科技	创业板	4.26	2023-06-28	2023-06-28	2024-03-31	财务报告到期
施美药业	创业板	6.08	2023-06-28	2023-06-28	2024-03-31	财务报告到期
山大电力	创业板	5.00	2023-06-28	2023-06-28	2024-03-31	财务报告到期
新广益	创业板	8.00	2023-06-29	2023-06-29	2024-03-31	财务报告到期
天溯计量	创业板	4.24	2023-06-29	2023-06-29	2024-03-31	财务报告到期
百英生物	创业板	10.50	2023-06-29	2023-06-29	2024-03-31	财务报告到期
奥德装备	创业板	4.61	2023-06-30	2023-06-30	2024-03-31	财务报告到期
威达智	创业板	6.50	2023-06-30	2023-06-30	2024-03-31	财务报告到期
汉兴能源	创业板	2.85	2023-06-30	2023-06-30	2024-03-31	财务报告到期
伟星光学	创业板	4.58	2023-06-30	2023-06-30	2024-03-31	财务报告到期
海纳医药	创业板	8.50	2023-06-30	2023-06-30	2024-03-31	财务报告到期
汉桑科技	创业板	10.02	2023-06-30	2023-06-30	2024-03-31	财务报告到期
速迈医学	创业板	5.08	2023-06-30	2023-06-30	2024-03-31	财务报告到期
乐尔股份	创业板	2.46	2023-06-30	2023-06-30	2024-03-31	财务报告到期
熙华检测	创业板	7.56	2023-06-30	2023-06-30	2024-03-31	财务报告到期
赛尔股份	创业板	5.07	2023-12-27	2023-12-27	2024-03-31	财务报告到期
一道新能	创业板	25.00	2023-12-29	2023-12-29	2024-03-31	财务报告到期
金标股份	深交所主板	5.96	2023-02-24	2023-02-24	2024-03-31	财务报告到期
昌德科技	深交所主板	11.69	2023-02-24	2023-02-24	2024-03-31	财务报告到期
德和科技	深交所主板	5.68	2023-02-27	2023-02-27	2024-03-31	财务报告到期
长江都市	深交所主板	4.56	2023-02-27	2023-02-27	2024-03-31	财务报告到期
晴天科技	深交所主板	6.40	2023-02-27	2023-02-27	2024-03-31	财务报告到期
阳光集团	上交所主板	60.00	2023-02-27	2023-02-27	2024-03-31	财务报告到期
钵施然	上交所主板	11.86	2023-02-27	2023-02-27	2024-03-31	财务报告到期
双欣环保	深交所主板	18.65	2023-02-28	2023-02-28	2024-03-31	财务报告到期
海湾化学	上交所主板	30.00	2023-02-28	2023-02-28	2024-03-31	财务报告到期
中国茶叶	上交所主板	11.40	2023-02-28	2023-02-28	2024-03-31	财务报告到期
金龙股份	上交所主板	21.97	2023-02-28	2023-02-28	2024-03-31	财务报告到期
九岭锂业	上交所主板	34.29	2023-02-28	2023-02-28	2024-03-31	财务报告到期
明泰股份	上交所主板	9.20	2023-02-28	2023-02-28	2024-03-31	财务报告到期
赞同科技	上交所主板	8.34	2023-02-28	2023-02-28	2024-03-31	财务报告到期
飞速创新	深交所主板	13.54	2023-03-01	2023-03-01	2024-03-31	财务报告到期
新纳科技	深交所主板	3.41	2023-03-01	2023-03-01	2024-03-31	财务报告到期
洲宇设计	深交所主板	8.21	2023-03-01	2023-03-01	2024-03-31	财务报告到期
维赛新材	深交所主板	4.93	2023-03-01	2023-03-01	2024-03-31	财务报告到期
香江电器	深交所主板	5.76	2023-03-01	2023-03-01	2024-03-31	财务报告到期
大牧人	深交所主板	14.91	2023-03-01	2023-03-01	2024-03-31	财务报告到期
远超智慧	深交所主板	6.92	2023-03-01	2023-03-01	2024-03-31	财务报告到期
三技技术	深交所主板	9.15	2023-03-01	2023-03-01	2024-03-31	财务报告到期
中路交科	上交所主板	4.30	2023-03-01	2023-03-01	2024-03-31	财务报告到期
长鹰硬科	上交所主板	4.59	2023-03-01	2023-03-01	2024-03-31	财务报告到期
科宝制药	上交所主板	11.19	2023-03-01	2023-03-01	2024-03-31	财务报告到期

百佳年代	上交所主板	15.97	2023-03-01	2023-03-01	2024-03-31	财务报告到期
中策橡胶	上交所主板	70.00	2023-03-01	2023-03-01	2024-03-31	财务报告到期
江南新材	上交所主板	3.84	2023-03-01	2023-03-01	2024-03-31	财务报告到期
新远科技	上交所主板	12.47	2023-03-01	2023-03-01	2024-03-31	财务报告到期
绿霸股份	上交所主板	13.50	2023-03-01	2023-03-01	2024-03-31	财务报告到期
财信证券	上交所主板	20.00	2023-03-01	2023-03-01	2024-03-31	财务报告到期
海达光能	上交所主板	6.31	2023-03-01	2023-03-01	2024-03-31	财务报告到期
新水环保	深交所主板	5.27	2023-03-02	2023-03-02	2024-03-31	财务报告到期
菊乐股份	深交所主板	13.63	2023-03-02	2023-03-02	2024-03-31	财务报告到期
悍高集团	深交所主板	4.20	2023-03-02	2023-03-02	2024-03-31	财务报告到期
陕西开源证 券	深交所主板	40.00	2023-03-02	2023-03-02	2024-03-31	财务报告到期
江苏设计	深交所主板	5.40	2023-03-02	2023-03-02	2024-03-31	财务报告到期
大艺科技	深交所主板	6.13	2023-03-02	2023-03-02	2024-03-31	财务报告到期
东莞证券	深交所主板	30.95	2023-03-02	2023-03-02	2024-03-31	财务报告到期
马可波罗	深交所主板	40.18	2023-03-02	2023-03-02	2024-03-31	财务报告到期
皇派家居	深交所主板	8.03	2023-03-02	2023-03-02	2024-03-31	财务报告到期
东莞银行	深交所主板	84.00	2023-03-02	2023-03-02	2024-03-31	财务报告到期
南海银行	深交所主板	83.08	2023-03-02	2023-03-02	2024-03-31	财务报告到期
润光股份	上交所主板	10.30	2023-03-02	2023-03-02	2024-03-31	财务报告到期
力玄运动	上交所主板	20.02	2023-03-02	2023-03-02	2024-03-31	财务报告到期
安特磁材	上交所主板	4.26	2023-03-02	2023-03-02	2024-03-31	财务报告到期
兴业汽配	上交所主板	13.32	2023-03-02	2023-03-02	2024-03-31	财务报告到期
中智股份	上交所主板	37.42	2023-03-02	2023-03-02	2024-03-31	财务报告到期
济人药业	上交所主板	5.22	2023-03-02	2023-03-02	2024-03-31	财务报告到期
中淳高科	上交所主板	7.72	2023-03-02	2023-03-02	2024-03-31	财务报告到期
广州银行	深交所主板	94.79	2023-03-03	2023-03-03	2024-03-31	财务报告到期
春城热力	深交所主板	6.12	2023-03-03	2023-03-03	2024-03-31	财务报告到期
新明珠	深交所主板	20.09	2023-03-03	2023-03-03	2024-03-31	财务报告到期
马鞍山行	深交所主板	17.77	2023-03-03	2023-03-03	2024-03-31	财务报告到期
侨益股份	深交所主板	5.88	2023-03-03	2023-03-03	2024-03-31	财务报告到期
合诚技术	深交所主板	10.00	2023-03-03	2023-03-03	2024-03-31	财务报告到期
顺德银行	深交所主板	90.00	2023-03-03	2023-03-03	2024-03-31	财务报告到期
鸿星科技	上交所主板	12.14	2023-03-03	2023-03-03	2024-03-31	财务报告到期
凤登环保	上交所主板	4.60	2023-03-03	2023-03-03	2024-03-31	财务报告到期
亘古电缆	上交所主板	5.77	2023-03-03	2023-03-03	2024-03-31	财务报告到期
华新精科	上交所主板	7.12	2023-03-03	2023-03-03	2024-03-31	财务报告到期
金陵环境	上交所主板	6.00	2023-03-03	2023-03-03	2024-03-31	财务报告到期
泰盈科技	上交所主板	8.96	2023-03-03	2023-03-03	2024-03-31	财务报告到期
中法水务	上交所主板	2.86	2023-03-03	2023-03-03	2024-03-31	财务报告到期
技源集团	上交所主板	6.03	2023-03-03	2023-03-03	2024-03-31	财务报告到期
海安银行	上交所主板	29.31	2023-03-03	2023-03-03	2024-03-31	财务报告到期
成都高速	上交所主板	12.00	2023-03-03	2023-03-03	2024-03-31	财务报告到期

云峰新材	上交所主板	12.49	2023-03-03	2023-03-03	2024-03-31	财务报告到期
人本股份	上交所主板	27.02	2023-03-03	2023-03-03	2024-03-31	财务报告到期
中乔体育	上交所主板	10.64	2023-03-04	2023-03-04	2024-03-31	财务报告到期
青岛青禾	上交所主板	10.92	2023-03-04	2023-03-04	2024-03-31	财务报告到期
华宝证券	上交所主板	20.00	2023-03-04	2023-03-04	2024-03-31	财务报告到期
永祺车业	上交所主板	6.00	2023-03-04	2023-03-04	2024-03-31	财务报告到期
华龙证券	上交所主板	19.98	2023-03-04	2023-03-04	2024-03-31	财务报告到期
星邦智能	上交所主板	14.04	2023-03-04	2023-03-04	2024-03-31	财务报告到期
新潮期货	上交所主板	9.72	2023-03-04	2023-03-04	2024-03-31	财务报告到期
长利新材	上交所主板	50.31	2023-03-04	2023-03-04	2024-03-31	财务报告到期
长城精工	上交所主板	9.58	2023-04-02	2023-04-02	2024-03-31	财务报告到期
知原药业	深交所主板	7.01	2023-04-13	2023-04-13	2024-03-31	财务报告到期
金成股份	上交所主板	7.72	2023-05-10	2023-05-10	2024-03-31	财务报告到期
锡华科技	上交所主板	20.48	2023-05-17	2023-05-17	2024-03-31	财务报告到期
泰鸿万立	上交所主板	11.50	2023-05-17	2023-05-17	2024-03-31	财务报告到期
江苏新安	上交所主板	7.80	2023-05-18	2023-05-18	2024-03-31	财务报告到期
威邦运动	上交所主板	16.00	2023-05-18	2023-05-18	2024-03-31	财务报告到期
中创化工	上交所主板	6.50	2023-05-23	2023-05-23	2024-03-31	财务报告到期
东实股份	深交所主板	17.98	2023-05-25	2023-05-25	2024-03-31	财务报告到期
佛水环保	深交所主板	13.50	2023-05-30	2023-05-30	2024-03-31	财务报告到期
南航通航	深交所主板	5.90	2023-06-07	2023-06-07	2024-03-31	财务报告到期
丰倍生物	上交所主板	10.00	2023-06-08	2023-06-08	2024-03-31	财务报告到期
天富龙	上交所主板	10.90	2023-06-09	2023-06-09	2024-03-31	财务报告到期
海安橡胶	深交所主板	29.52	2023-06-12	2023-06-12	2024-03-31	财务报告到期
春晖能源	上交所主板	6.91	2023-06-12	2023-06-12	2024-03-31	财务报告到期
凯龙洁能	上交所主板	4.80	2023-06-15	2023-06-15	2024-03-31	财务报告到期
卓谊生物	深交所主板	10.00	2023-06-16	2023-06-16	2024-03-31	财务报告到期
富强科技	深交所主板	10.01	2023-06-20	2023-06-20	2024-03-31	财务报告到期
海电运维	上交所主板	8.00	2023-06-20	2023-06-20	2024-03-31	财务报告到期
道生天合	上交所主板	8.00	2023-06-20	2023-06-20	2024-03-31	财务报告到期
图特家居	深交所主板	6.90	2023-06-26	2023-06-26	2024-03-31	财务报告到期
元创股份	深交所主板	4.85	2023-06-26	2023-06-26	2024-03-31	财务报告到期
儒兴科技	深交所主板	15.00	2023-06-26	2023-06-26	2024-03-31	财务报告到期
感臻智能	深交所主板	8.02	2023-06-27	2023-06-27	2024-03-31	财务报告到期
好博窗控	深交所主板	5.70	2023-06-27	2023-06-27	2024-03-31	财务报告到期
欧菲斯	深交所主板	10.30	2023-06-28	2023-06-28	2024-03-31	财务报告到期
正扬科技	深交所主板	15.00	2023-06-28	2023-06-28	2024-03-31	财务报告到期
大洋物流	深交所主板	14.84	2023-06-28	2023-06-28	2024-03-31	财务报告到期
森宇股份	深交所主板	10.45	2023-06-29	2023-06-29	2024-03-31	财务报告到期
安佑生物	深交所主板	11.04	2023-06-29	2023-06-29	2024-03-31	财务报告到期
厦门环能	上交所主板	10.97	2023-06-29	2023-06-29	2024-03-31	财务报告到期
斯贝科技	上交所主板	7.50	2023-06-29	2023-06-29	2024-03-31	财务报告到期
重庆军工	上交所主板	9.00	2023-06-29	2023-06-29	2024-03-31	财务报告到期

英特派	上交所主板	10.96	2023-06-29	2023-06-29	2024-03-31	财务报告到期
地通控股	上交所主板	7.00	2023-06-29	2023-06-29	2024-03-31	财务报告到期
中顺新科	上交所主板	8.78	2023-06-29	2023-06-29	2024-03-31	财务报告到期
盾源聚芯	深交所主板	12.96	2023-06-30	2023-06-30	2024-03-31	财务报告到期
深蕾科技	深交所主板	15.01	2023-06-30	2023-06-30	2024-03-31	财务报告到期
金永和	深交所主板	5.78	2023-06-30	2023-06-30	2024-03-31	财务报告到期
嘉立创	深交所主板	42.00	2023-06-30	2023-06-30	2024-03-31	财务报告到期
品胜电子	深交所主板	7.57	2023-06-30	2023-06-30	2024-03-31	财务报告到期
华艺生态	深交所主板	5.00	2023-06-30	2023-06-30	2024-03-31	财务报告到期
镇海建安	上交所主板	13.00	2023-06-30	2023-06-30	2024-03-31	财务报告到期
升辉新材	上交所主板	6.45	2023-06-30	2023-06-30	2024-03-31	财务报告到期
凤生股份	上交所主板	5.56	2023-06-30	2023-06-30	2024-03-31	财务报告到期
佳祺仕	上交所主板	6.50	2023-06-30	2023-06-30	2024-03-31	财务报告到期
福建德尔	上交所主板	30.00	2023-06-30	2023-06-30	2024-03-31	财务报告到期
宝众宝达	上交所主板	10.00	2023-06-30	2023-06-30	2024-03-31	财务报告到期
海阳科技	上交所主板	6.12	2023-06-30	2023-06-30	2024-03-31	财务报告到期
东方科脉	上交所主板	6.00	2023-06-30	2023-06-30	2024-03-31	财务报告到期
理研股份	上交所主板	4.88	2023-06-30	2023-06-30	2024-03-31	财务报告到期
上海生生	上交所主板	9.00	2023-06-30	2023-06-30	2024-03-31	财务报告到期
捷翼科技	上交所主板	12.00	2023-06-30	2023-06-30	2024-03-31	财务报告到期
金万众	上交所主板	6.91	2023-06-30	2023-06-30	2024-03-31	财务报告到期
欣兴工具	上交所主板	5.60	2023-06-30	2023-06-30	2024-03-31	财务报告到期
正泰安能	上交所主板	60.00	2023-09-06	2023-09-06	2024-03-31	财务报告到期
瑞立科密	深交所主板	16.02	2023-12-26	2023-12-26	2024-03-31	财务报告到期
五新科技	上交所主板	15.16	2023-12-26	2023-12-26	2024-03-31	财务报告到期
金鸿新材	深交所主板	8.80	2023-12-28	2023-12-28	2024-03-31	财务报告到期
利来智造	深交所主板	10.00	2023-12-29	2023-12-29	2024-03-31	财务报告到期
圣泰材料	深交所主板	10.46	2023-12-29	2023-12-29	2024-03-31	财务报告到期
城建设计	上交所主板	22.67	2023-12-29	2023-12-29	2024-03-31	财务报告到期
陕西水电	上交所主板	10.00	2023-12-30	2023-12-30	2024-03-31	财务报告到期
友升股份	上交所主板	24.71	2023-12-30	2023-12-30	2024-03-31	财务报告到期
威高血净	上交所主板	13.51	2023-12-30	2023-12-30	2024-03-31	财务报告到期
南航物流	上交所主板	60.80	2023-12-31	2023-12-31	2024-03-31	财务报告到期
超颖电子	上交所主板	10.00	2023-12-31	2023-12-31	2024-03-31	财务报告到期
华兴股份	北证	2.48	2023-08-16	2023-08-16	2024-03-29	财务报告到期
晶华光学	北证	7.47	2023-12-28	2023-12-28	2024-03-29	财务报告到期
双达股份	北证	2.00	2023-12-25	2023-12-25	2024-03-28	财务报告到期
方正阀门	北证	1.17	2023-12-18	2023-12-18	2024-03-27	财务报告到期
天星医疗	科创板	10.93	2023-09-26	2023-09-26	2024-03-26	财务报告到期
天和环保	北证	1.80	2023-06-30	2023-06-30	2024-03-26	财务报告到期
盛富莱	北证	2.04	2023-12-26	2023-12-26	2024-03-26	财务报告到期
宏海科技	北证	1.88	2023-12-29	2023-12-29	2024-03-25	财务报告到期
百达智能	北证	2.00	2023-06-28	2023-06-28	2024-03-19	财务报告到期

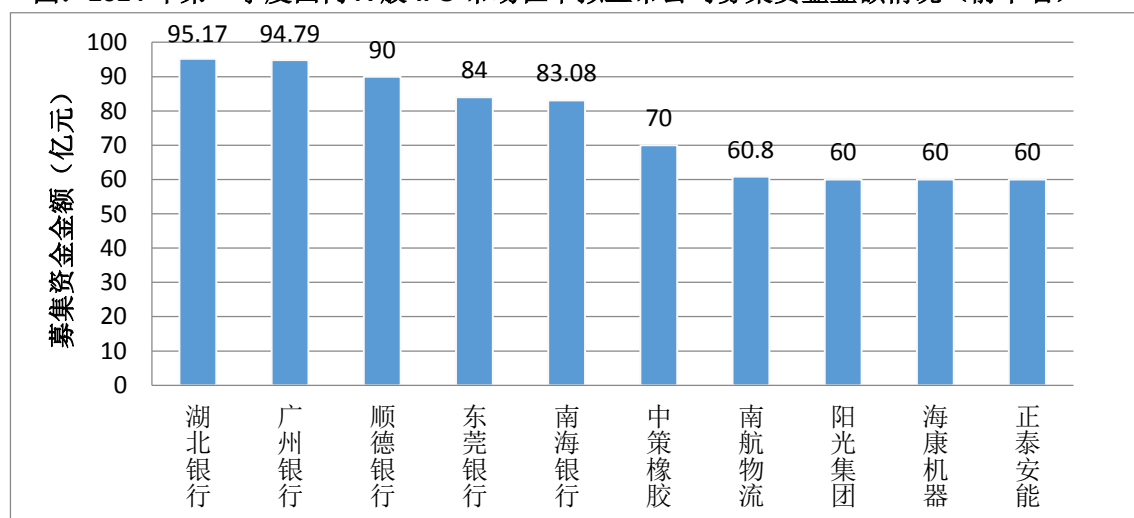
开发科技	北证	10.17	2023-12-12	2023-12-12	2024-03-19	财务报告到期
世纪东方	北证	1.83	2023-12-18	2023-12-18	2024-03-19	财务报告到期
科力股份	北证	1.81	2023-09-28	2023-09-28	2024-03-18	财务报告到期
纬诚股份	北证	2.23	2023-11-22	2023-11-22	2024-03-18	财务报告到期
星图测控	北证	2.50	2023-12-14	2023-12-14	2024-03-18	财务报告到期
科隆新材	北证	4.01	2023-10-31	2023-10-31	2024-03-11	财务报告到期
新疆晨光	北证	2.92	2023-09-11	2023-09-11	2024-03-07	主动申请中止
控汇股份	北证	1.63	2023-11-03	2023-11-03	2024-03-07	财务报告到期
汇兴智造	北证	1.65	2023-10-30	2023-10-30	2024-03-06	财务报告到期
巍特环境	北证	3.04	2023-06-26	2023-06-26	2024-03-01	财务报告到期
东岳机械	北证	1.60	2023-09-28	2023-09-28	2024-03-01	财务报告到期
丰岛食品	北证	2.02	2023-06-26	2023-06-26	2024-02-27	财务报告到期
讯方技术	北证	2.50	2023-09-21	2023-09-21	2024-02-27	财务报告到期
奇致激光	北证	3.12	2023-09-28	2023-09-28	2024-02-02	财务报告到期
兆信股份	北证	1.76	2023-05-30	2023-05-30	2024-01-30	财务报告到期
胜软科技	北证	1.68	2023-06-30	2023-06-30	2024-01-30	财务报告到期
三协电机	北证	1.59	2023-12-29	2023-12-29	2024-01-29	财务报告到期
三耐环保	北证	3.29	2023-12-29	2023-12-29	2024-01-29	财务报告到期
格林司通	北证	1.50	2023-12-29	2023-12-29	2024-01-29	财务报告到期
万泰股份	北证	2.54	2023-12-29	2023-12-29	2024-01-29	财务报告到期
瑞尔竞达	北证	4.73	2023-12-29	2023-12-29	2024-01-29	财务报告到期
埃维股份	北证	1.80	2023-12-29	2023-12-29	2024-01-26	财务报告到期
宏天信业	北证	1.16	2023-12-29	2023-12-29	2024-01-26	财务报告到期
亚微软件	北证	1.29	2023-12-29	2023-12-29	2024-01-26	财务报告到期
恒升医学	北证	2.50	2023-12-29	2023-12-29	2024-01-26	财务报告到期
阳光精机	北证	5.00	2023-12-29	2023-12-29	2024-01-26	财务报告到期
丽宫股份	北证	1.50	2023-12-29	2023-12-29	2024-01-25	财务报告到期
鸿普森	北证	1.27	2023-12-29	2023-12-29	2024-01-25	财务报告到期
国环科技	北证	2.50	2023-12-29	2023-12-29	2024-01-25	财务报告到期
温多利	北证	1.32	2023-12-25	2023-12-25	2024-01-19	财务报告到期
护航科技	北证	1.85	2023-12-26	2023-12-26	2024-01-19	财务报告到期
胜业电气	北证	1.77	2023-12-26	2023-12-26	2024-01-19	财务报告到期
同方瑞风	北证	1.20	2023-06-29	2023-06-29	2024-01-17	财务报告到期
旭辉电气	北证	3.06	2023-12-22	2023-12-22	2024-01-17	财务报告到期
鼎欣科技	北证	3.35	2023-12-21	2023-12-21	2024-01-15	财务报告到期
岷山环能	北证	3.02	2023-12-08	2023-12-08	2024-01-08	主动申请中止
天一恩华	北证	6.00	2023-05-09	2023-05-09	2024-01-04	财务报告到期
皓吉达	创业板	7.00	2023-09-28	2023-09-28	2023-12-28	财务报告到期
中崎股份	北证	0.72	2023-06-29	2023-06-29	2023-12-13	财务报告到期
太川股份	北证	1.54	2023-06-28	2023-06-28	2023-12-07	财务报告到期
鹏业软件	北证	1.25	2023-06-30	2023-06-30	2023-12-07	财务报告到期
蓉中电气	北证	1.11	2023-05-09	2023-05-09	2023-12-04	财务报告到期
利特尔	北证	1.00	2023-06-30	2023-06-30	2023-12-01	财务报告到期

捷创新材	北证	1.60	2023-11-01	2023-11-01	2023-11-29	财务报告到期
常荣电器	北证	2.12	2023-06-29	2023-06-29	2023-11-27	财务报告到期
红东方	北证	12.91	2023-09-01	2023-09-01	2023-11-23	财务报告到期
西诺稀贵	北证	1.30	2023-09-05	2023-09-05	2023-11-08	财务报告到期
智达科技	北证	3.56	2023-09-05	2023-09-05	2023-11-06	财务报告到期
腾茂科技	北证	1.38	2023-10-11	2023-10-11	2023-11-03	财务报告到期
金苑种业	北证	3.22	2023-07-24	2023-07-24	2023-10-16	财务报告到期
东昂科技	北证	2.60	2024-01-08	2024-01-08	2023-02-21	财务报告到期
中超股份	创业板	12.40	2023-06-06	2023-06-06	2024-03-31	财务报告到期
赛克赛斯	深交所主板	4.55	2023-02-23	2023-02-23	2024-03-31	财务报告到期
中加特电气	深交所主板	8.00	2023-02-28	2023-02-28	2024-03-31	财务报告到期
芬尼科技	深交所主板	8.50	2023-03-03	2023-03-03	2024-03-31	财务报告到期
朝阳无线	深交所主板	7.27	2023-06-15	2023-06-15	2024-03-31	财务报告到期
九州风神	北证	5.00	2023-11-10	2023-11-10	2024-03-29	财务报告到期
大鹏工业	北证	1.54	2023-11-14	2023-11-14	2024-03-29	财务报告到期
千禧龙纤	北证	4.51	2023-11-24	2023-11-24	2024-03-28	财务报告到期
聚星科技	北证	2.83	2023-12-14	2023-12-14	2024-03-28	财务报告到期
丹娜生物	北证	5.00	2023-12-29	2023-12-29	2024-03-28	财务报告到期
天威新材	北证	3.00	2023-12-29	2023-12-29	2024-03-28	财务报告到期
潜阳科技	北证	2.36	2023-12-14	2023-12-14	2024-02-06	主动申请中止

1、计划募资规模

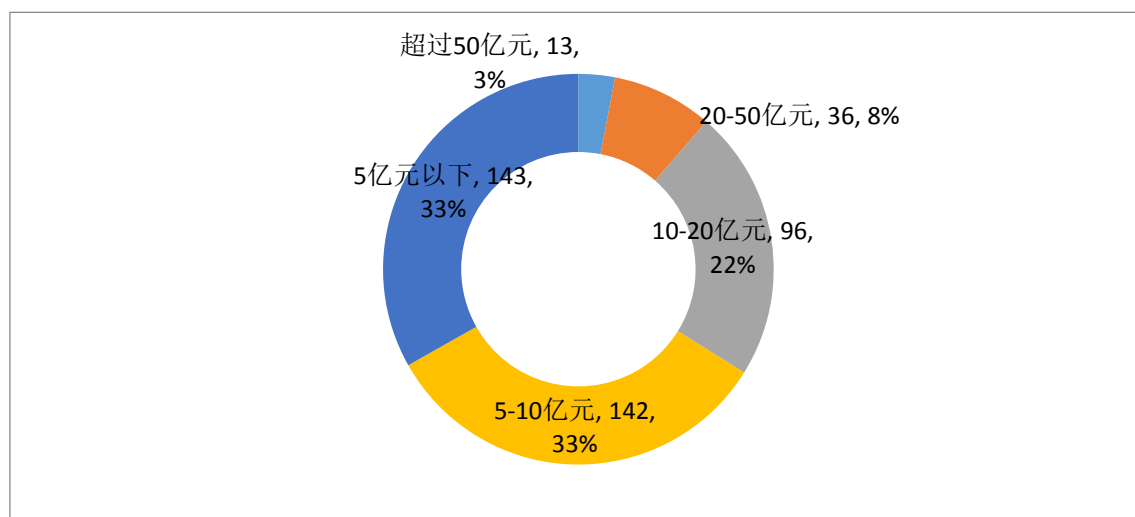
截止 2024 年 03 月 31 日，交易所在审的 430 单（包括中止审查的拟上市公司）国内 A 股在审 IPO 项目计划募集资金规模合计 4,543.61 亿元。从募集资金金额来看，430 家在审的拟上市公司中，计划募集资金金额最高的为**湖北银行**，计划募集资金金额为 95.17 亿元；计划募集资金金额最低的为**中崎股份**，计划募集资金金额仅为 0.72 亿元。

图：2024 年第一季度国内 A 股 IPO 市场在审拟上市公司募集资金金额情况（前十名）



从计划募集资金金额区间来看，430 家在审的拟上市公司中，计划募集资金金额超过 50 亿元（包括 50 亿元）的拟上市公司共有 13 家，20 亿元到 50 亿元之间（包括 20 亿元）的拟上市公司共有 36 家，10 亿元到 20 亿元之间（包括 10 亿元）的拟上市公司共有 96 家，5 亿元到 10 亿元之间（包括 5 亿元）的拟上市公司共有 142 家，5 亿元以下的拟上市公司共有 143 家。

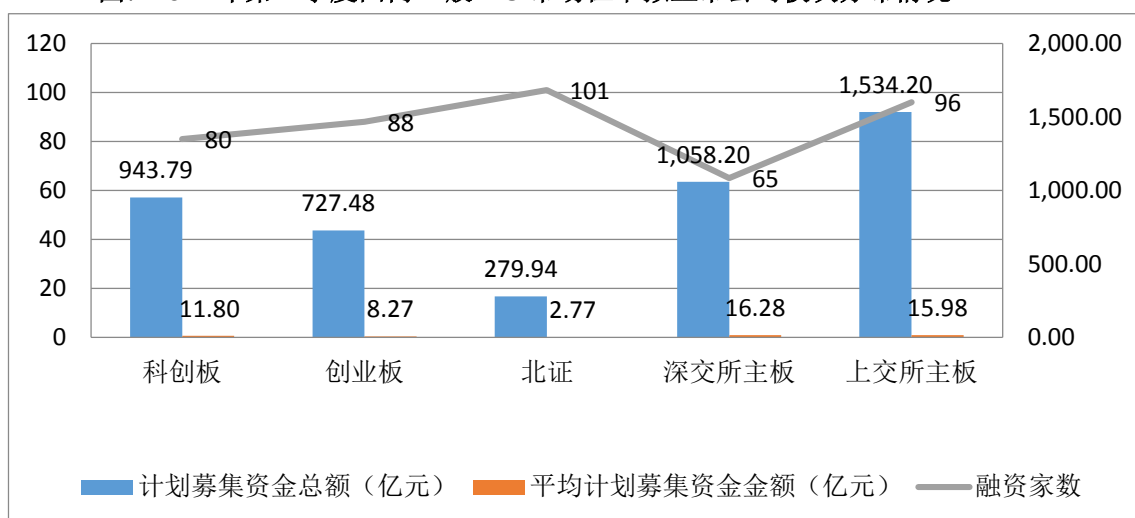
图：2024 年第一季度国内 A 股 IPO 市场在审拟上市公司计划募资金额分布情况



2、板块分布

从上市板块来看，截止 2024 年 03 月 31 日，交易所在审的 430 家拟上市公司中，国内 A 股 IPO 市场在审融资家数最多的是北证，融资家数 101 家，计划募集资金总额 279.94 亿元，平均计划募集资金金额 2.77 亿元；国内 A 股 IPO 市场在审计划募资金额最多的是上交所主板，融资家数 96 家，计划募集资金总额 1,534.20 亿元，平均计划募集资金金额 15.98 亿元。

图：2024 年第一季度国内 A 股 IPO 市场在审拟上市公司板块分布情况



3、区域分布

根据拟上市公司注册地统计，截止 2024 年 03 月 31 日，国内 A 股市场合计 28 个省（包括直辖市）在审项目共有 430 单。其中，广东省、江苏省、浙江省分别有 76 家、75 家、67 家公司在审，位居前三；从融资金额来看，广东省、浙江省、江苏省拟募集资金总额分别为 1,040.04 亿元、800.21 亿元、590.94 亿元，位居前三。

表：2024 年第一季度国内 A 股 IPO 市场在审拟上市公司省（直辖市）分布情况

排名	省（直辖市）	发行家数	募资金额（亿元）	拟上市公司
1	广东省	76	1,040.04	三技技术、东莞证券、东莞银行、中崎股份、丽宫股份、云舟生物、优巨新材、伟邦科技、佛水环保、佰聆数据、侨益股份、儒兴科技、北芯生命、华兴股份、华庄科技、南海银行、南航物流、南航通航、博创智能、合诚技术、同方瑞风、和美精艺、品胜电子、善康医药、嘉立创、图特家居、垦拓流体、城市梦工厂、大普技术、大洋物流、天威新材、天溯计量、太川股份、好博窗控、富强科技、尚水智能、尚阳通、巍特环境、广州银行、弘景光电、德聚技术、志橙股份、悍高集团、感臻智能、捷创新材、控汇股份、斯比特、新明珠、方向电子、晶华光学、朗泰通科技、正扬科技、汇乐技术、汇兴智造、深蕾科技、爱康生物、珠海鸿瑞、瑞立科密、皇派家居、皓吉达、盛凌电子、科通技术、联纲光电、胜业电气、致远电子、芬尼科技、讯方技术、贝特电子、远超智慧、铭基高科、顺德银行、飞速创新、飞骧科技、马可波罗、高义包装、鸿普森
2	江苏省	75	590.94	三协电机、世和基因、东方四通、中圣科技、中

				法水务、中诚咨询、中路交科、丰倍生物、丹耀光学、乐尔股份、亚太传动、佳祺仕、元澄科技、先锋精科、凯博易控、利来智造、利特尔、升辉新材、华之杰、华新精科、双登股份、双达股份、国宏工具、大艺科技、天富龙、天工股份、天盛股份、奥德装备、威达智、宇迪光学、安佑生物、安顺控股、宝众宝达、常荣电器、弘森药业、快达农化、技源集团、新广益、新扬股份、新视云、新麦机械、昆山银行、明皜传感、杰锐思、格林司通、毅合捷、永创医药、永祺车业、汉桑科技、汉邦科技、江苏新安、江苏永成、江苏设计、沃太能源、海安银行、海纳医药、海达光能、海阳科技、理研股份、百佳年代、知原药业、硅数股份、联亚药业、胜科纳米、英特派、轩凯生物、速迈医学、金陵环境、锡华科技、锦艺新材、长城精工、长江都市、长风药业、阳光精机、风和医疗
3	浙江省	67	800.21	一道新能、三耐环保、东方科脉、中控信息、中欣晶圆、中淳高科、中策橡胶、中达新材、丰岛食品、云峰新材、亘古电缆、亚通新材、人本股份、伏尔肯、伟星光学、佳和电气、元创股份、公元股份、风登环保、力玄运动、千禧龙纤、华澜微、圣兆药物、天演维真、太湖远大、奥拉股份、威邦运动、宇谷科技、安特磁材、开诚生态、德和科技、德斯泰、思看科技、斯贝科技、新纳科技、方正阀门、昌亚股份、明泰股份、春晖仪表、春晖能源、晴天科技、晶阳机电、格林生物、欣兴工具、正泰安能、永杰新材、汉朔科技、泛源科技、泰鸿万立、海康机器、湖州银行、潜阳科技、特美股份、百达智能、祥邦科技、纬诚股份、纳百川、美晶新材、联芸科技、聚星科技、腾励传动、金龙股份、键嘉医疗、镇海建安、飞仕得、鸿星科技、鸿禧能源
4	上海市	30	313.32	上海生生、中智股份、伟本智能、健耕医药、华宝证券、友升股份、埃维股份、基因科技、如鲲新材、山源科技、恒润达生、捷氢科技、新潮期货、森宇股份、欣诺通信、毓恬冠佳、汉兴能源、熙华检测、百英生物、维安股份、联适技术、节卡股份、芯旺微、赞同科技、赢双科技、道生天合、金标股份、飞潮新材、鹰峰电子、龙创设计
4	北京市	30	194.59	三清互联、世纪东方、中国茶叶、九州风神、今大禹、兆信股份、兆讯科技、凯普林、华亿创新、国环科技、国遥股份、城建设计、天一恩华、天星医疗、宏天信业、开科唯识、护航科技、昊创

				瑞通、明朝万达、易诚互动、朗视仪器、梦天门、海博思创、深演智能、百奥赛图、科宝制药、艾柯医疗、赛诺威盛、金万众、鼎欣科技
6	山东省	27	268.70	东岳机械、中加特电气、亚微软件、信芯微、兴业汽配、力高新能、华光光电、大牧人、威高血净、山大电力、捷瑞数字、泰盈科技、海湾化学、渔翁信息、温多利、潍柴雷沃、百多安、百诺医药、科凯电子、绿霸股份、胜软科技、赛克赛斯、迪嘉药业、金成股份、金永和、金鸿新材、青岛青禾
7	安徽省	16	87.65	万泰股份、中钢马矿院、兆尹科技、华艺生态、唐兴科技、大昌科技、安瑞升、德孚转向、新远科技、星图测控、济人药业、瑞尔竞达、科拜尔、芯谷微、马鞍山行、黄山谷捷
8	湖南省	14	118.22	中创化工、中顺新科、五新科技、兴天科技、北斗院、地通控股、恒昌医药、文昌科技、昌德科技、星邦智能、株洲科能、财信证券、都正生物、长泰股份
8	四川省	14	104.18	众邦股份、凤生股份、华盾防务、四方伟业、安美勤、开发科技、成电光信、成都高速、洲宇设计、美康股份、菊乐股份、锐思环保、锦江电子、鹏业软件
10	湖北省	13	262.45	东实股份、兴福电子、奇致激光、宏中药业、宏海科技、格蓝若、毅兴智能、湖北银行、祥云股份、禾元生物、超颖电子、长利新材、香江电器
11	福建省	10	141.62	东昂科技、中乔体育、佰源装备、厦门环能、海创光电、海安橡胶、海电运维、瀚天天成、福建德尔、蓉中电气
12	河南省	7	73.39	中超股份、双瑞股份、岷山环能、恒达智控、润光股份、红东方、金苑种业
12	陕西省	7	72.53	华羿微电、摩尔股份、科隆新材、西诺稀贵、赛尔股份、陕西开源证券、陕西水电
12	河北省	7	64.96	华茂伟业、圣泰材料、天和环保、旭辉电气、昆仑新材、维赛新材、轩竹生物
15	吉林省	6	76.21	卓谊生物、捷翼科技、春城热力、海谱润斯、长光卫星、长光辰芯
15	新疆维吾尔自治区	6	29.16	凯龙洁能、恒升医学、新水环保、新疆晨光、科力股份、钵施然
17	江西省	5	50.25	九岭锂业、施美药业、江南新材、海盛钨业、盛富莱
18	辽宁省	4	28.72	天元航材、智达科技、朝阳无线、瑞克科技
19	山西省	3	65.24	腾茂科技、豪钢重工、阳光集团
20	内蒙古自治区	2	33.18	兴洋科技、双欣环保
20	天津市	2	32.26	丹娜生物、渤海证券

20	黑龙江省	2	31.58	大鹏工业、天有为
20	重庆市	2	19.30	欧菲斯、重庆军工
24	甘肃省	1	19.98	华龙证券
24	宁夏回族自治区	1	12.96	盾源聚芯
24	西藏自治区	1	5.56	阜康医疗
24	青海省	1	4.59	长鹰硬科
24	海南省	1	1.83	延安医药

从地级市（区）来看，广东省深圳市、江苏省苏州市、浙江省杭州市分别有 29 家、25 家、22 家公司在审，位居前三。

表：2024 年第一季度国内 A 股 IPO 市场在审拟上市公司地级市（区）分布情况（前二十名）

排名	地级市（直辖市下辖区）	家数	募资金额（亿元）	拟上市公司
1	广东省深圳市	29	279.90	北芯生命、和美精艺、品胜电子、善康医药、嘉立创、垦拓流体、城市梦工厂、大洋物流、天溯计量、好博窗控、尚水智能、尚阳通、巍特环境、志橙股份、感臻智能、捷创新材、控汇股份、斯比特、方向电子、深蕾科技、爱康生物、皓吉达、盛凌电子、科通技术、讯方技术、远超智慧、飞速创新、飞骧科技、鸿普森
2	江苏省苏州市	25	217.13	东方四通、中法水务、中诚咨询、丰倍生物、亚太传动、佳祺仕、元澄科技、凯博易控、利来智造、华之杰、奥德装备、威达智、安佑生物、弘森药业、新广益、昆山银行、明皊传感、杰锐思、江苏新安、硅数股份、胜科纳米、速迈医学、锦艺新材、长城精工、长风药业
3	浙江省杭州市	22	407.70	三耐环保、中控信息、中欣晶圆、中策橡胶、亚通新材、佳和电气、华澜微、圣兆药物、天演维真、宇谷科技、思看科技、格林生物、正泰安能、永杰新材、海康机器、潜阳科技、祥邦科技、联芸科技、腾励传动、键嘉医疗、飞仕得、鸿星科技
4	广东省广州市	14	251.69	中崎股份、云舟生物、佰聆数据、侨益股份、儒兴科技、南航物流、博创智能、合诚技术、同方瑞风、广州银行、晶华光学、瑞立科密、致远电子、芬尼科技
4	广东省东莞市	14	232.74	东莞证券、东莞银行、华庄科技、大普技术、德聚技术、朗泰通科技、正扬科技、汇乐技术、汇兴智造、联纲光电、贝特电子、铭基高科、马可波罗、高义包装
4	江苏省无锡市	14	96.52	利特尔、升辉新材、华新精科、国宏工具、技

				源集团、新麦机械、格林司通、毅合捷、海达光能、知原药业、英特派、锡华科技、阳光精机、风和医疗
7	四川省成都市	12	93.62	华盾防务、四方伟业、安美勤、开发科技、成电光信、成都高速、洲宇设计、美康股份、菊乐股份、锐思环保、锦江电子、鹏业软件
7	北京市海淀区	12	54.38	九州风神、今大禹、兆讯科技、华亿创新、天一恩华、宏天信业、开科唯识、明朝万达、易诚互动、朗视仪器、海博思创、鼎欣科技
9	广东省佛山市	10	238.08	三技技术、伟邦科技、佛水环保、南海银行、图特家居、悍高集团、新明珠、皇派家居、胜业电气、顺德银行
9	浙江省宁波市	10	99.89	中淳高科、伏尔肯、力玄运动、奥拉股份、开诚生态、斯贝科技、昌亚股份、百达智能、纬诚股份、镇海建安
9	江苏省南京市	10	89.00	世和基因、中圣科技、中路交科、新视云、汉桑科技、江苏设计、海纳医药、轩凯生物、金陵环境、长江都市
12	江苏省南通市	9	75.62	乐尔股份、大艺科技、天盛股份、宇迪光学、宝众宝达、快达农化、沃太能源、海安银行、联亚药业
13	浙江省嘉兴市	8	57.11	东方科脉、中达新材、德和科技、晶阳机电、欣兴工具、汉朔科技、泛源科技、鸿禧能源
14	上海市浦东新区	7	95.24	华宝证券、如鲲新材、恒润达生、熙华检测、百英生物、芯旺微、道生天合
14	山东省青岛市	7	90.13	中加特电气、亚微软件、信芯微、大牧人、海湾化学、科凯电子、青岛青禾
14	湖南省长沙市	7	61.69	兴天科技、北斗院、恒昌医药、星邦智能、财信证券、都正生物、长泰股份
17	湖北省武汉市	6	188.50	奇致激光、宏海科技、格蓝若、湖北银行、禾元生物、长利新材
17	吉林省长春市	6	76.21	卓谊生物、捷翼科技、春城热力、海谱润斯、长光卫星、长光辰芯
17	陕西省西安市	6	68.52	华羿微电、摩尔股份、西诺稀贵、赛尔股份、陕西开源证券、陕西水电
17	上海市闵行区	6	48.59	上海生生、健耕医药、基因科技、节卡股份、赞同科技、赢双科技
17	江苏省常州市	6	37.00	三协电机、安顺控股、常荣电器、永祺车业、江苏永成、百佳年代
17	浙江省台州市	6	32.34	亘古电缆、伟星光学、元创股份、公元股份、德斯泰、泰鸿万立

4、行业分布

按证监会一级行业统计，截止2024年03月31日，交易所合计在审的430家拟上市公司属于13个一级行业。其中，C制造业、I信息传输、软件和信息技术服务业、M科学研究和技术服务业分别有314家、39家、26家公司在审，位居前三。按证监会二级行业统计，C39计算机、通信和其他电子设备制造业、C35专用设备制造业、I65软件和信息技术服务业分别有69家、49家、36家公司在审，位居前三。

表：2024年第一季度国内A股IPO市场在审拟上市公司行业分布情况（一级行业）

排名	所属行业（一级）	家数	募集资金金额（亿元）
1	C 制造业	314	3,000.43
2	I 信息传输、软件和信息技术服务业	39	222.70
3	M 科学研究和技术服务业	26	257.30
4	J 金融业	16	728.73
5	D 电力、热力、燃气及水的生产和供应业	9	59.47
6	F 批发和零售业	7	75.46
6	N 水利、环境和公共设施管理业	7	27.84
8	G 交通运输、仓储和邮政业	6	108.42
9	B 采矿业	2	6.61
10	L 租赁和商务服务业	1	37.42
10	R 文化、体育和娱乐业	1	10.45
10	Q 卫生和社会工作	1	5.56
10	A 农、林、牧、渔业	1	3.22

表：2024年第一季度国内A股IPO市场在审拟上市公司行业分布情况（二级行业）

排名	所属行业（二级）	家数	募集资金金额（亿元）
1	C39 计算机、通信和其他电子设备制造业	68	660.34
2	C35 专用设备制造业	49	425.94
3	I65 软件和信息技术服务业	36	200.71
4	C26 化学原料和化学制品制造业	29	282.31
5	C38 电气机械和器材制造业	28	185.85
6	C36 汽车制造业	23	225.57
7	C34 通用设备制造业	20	190.72
8	C27 医药制造业	17	192.04
8	M74 专业技术服务业	17	162.04
10	C30 非金属矿物制品业	13	186.69
10	C29 橡胶和塑料制品业	13	171.59
12	C33 金属制品业	11	60.71
13	J66 货币金融服务	9	560.82

13	M73 研究和试验发展	9	95.26
15	C40 仪器仪表制造业	8	62.47
16	J67 资本市场服务	7	167.91
16	F51 批发业	7	75.46
16	C32 有色金属冶炼和压延加工业	7	72.98
19	N77 生态保护和环境治理业	6	24.81
20	D44 电力、热力生产和供应业	4	28.30
21	C24 文教、工美、体育和娱乐用品制造业	3	46.94
21	C22 造纸和纸制品业	3	35.26
21	G58 装卸搬运和运输代理业	3	29.72
21	D46 水的生产和供应业	3	22.36
21	C37 铁路、船舶、航空航天和其他运输设备制造业	3	22.04
21	I64 互联网和相关服务	3	21.99
21	C14 食品制造业	3	9.55
28	G56 航空运输业	2	66.70
28	C15 酒、饮料和精制茶制造业	2	25.04
28	C28 化学纤维制造业	2	15.41
28	C42 废弃资源综合利用业	2	14.60
28	C13 农副食品加工业	2	13.96
28	D45 燃气生产和供应业	2	8.81
28	B11 开采辅助活动	2	6.61
28	C23 印刷和记录媒介复制业	2	3.08
36	C25 石油加工、炼焦和核燃料加工业	1	60.00
36	L72 商务服务业	1	37.42
36	C20 木材加工和木、竹、藤、棕、草制品业	1	12.49
36	G54 道路运输业	1	12.00
36	C18 纺织服装、服饰业	1	10.64
36	R87 文化艺术业	1	10.45
36	C21 家具制造业	1	6.92
36	C41 其他制造业	1	5.96
36	Q84 社会工作	1	5.56
36	A05 农、林、牧、渔服务业	1	3.22
36	N78 公共设施管理业	1	3.04
36	C17 纺织业	1	1.32

5、企业性质分布

按拟上市公司实际控制人分类统计，截止 2024 年 03 月 31 日，交易所合计在审的 430 家拟上市公司中，央企、地方国企、金融企业、民营企业、外资控股上市公司、其他分别有 11 家、22 家、16 家、326 家、24 家、31 家；计划募集资金总额分别为 224.12 亿元、221.37 亿元、728.73 亿元、2,801.85 亿元、256.85 亿元、319.47 亿元。

表：2024 年第一季度国内 A 股 IPO 市场在审拟上市公司企业性质分布情况

企业性质	家数	计划募集资金金额（亿元）	计划募集资金金额占比	备注
民营企业	326	2,793.08	61.35%	-
其他	31	319.47	7.02%	-
外资企业	24	256.85	5.64%	-
央企	11	224.12	4.92%	-
地方国企	22	221.37	4.86%	-
金融企业	16	728.73	16.01%	-

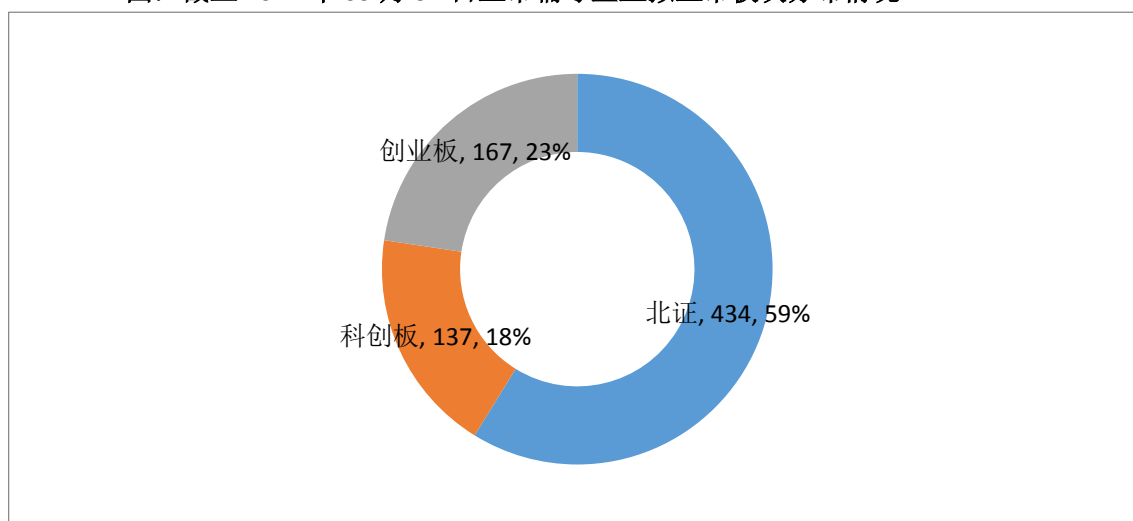
（四）地方证监局上市辅导情况

截止 2024 年 03 月 31 日，各地方证监局披露的接受上市辅导的拟上市公司共计 1,941 家。

1、板块分布

从已知拟上市板块的 1,941 家拟上市公司来看，截止 2024 年 03 月 31 日，国内 A 股上市辅导家数最多的是北证，家数为 434 家；最少的是科创板，家数为 137 家。

图：截止 2024 年 03 月 31 日上市辅导企业拟上市板块分布情况



2、区域分布

根据上市辅导企业注册地统计，江苏省、广东省、浙江省分别有 295 家、288 家、282 家拟上市辅导企业，位居前三。

表：截止 2024 年 03 月 31 日全国省（直辖市）上市辅导公司家数排名

排名	省（直辖市）	上市辅导家数	市场占有率
1	江苏省	295	15.20%
2	广东省	288	14.84%
3	浙江省	282	14.53%

4	上海市	159	8.19%
5	山东省	115	5.92%
6	北京市	107	5.51%
7	安徽省	98	5.05%
8	湖南省	65	3.35%
9	四川省	60	3.09%
10	湖北省	57	2.94%
11	河北省	43	2.22%
12	河南省	42	2.16%
13	江西省	41	2.11%
14	福建省	40	2.06%
15	重庆市	33	1.70%
16	辽宁省	32	1.65%
17	天津市	29	1.49%
18	新疆维吾尔自治区	20	1.03%
19	陕西省	19	0.98%
20	内蒙古自治区	16	0.82%
21	山西省	14	0.72%
22	黑龙江省	13	0.67%
22	广西壮族自治区	13	0.67%
24	云南省	12	0.62%
25	吉林省	11	0.57%
26	贵州省	7	0.36%
26	西藏自治区	7	0.36%
26	宁夏回族自治区	7	0.36%
29	甘肃省	5	0.26%
30	青海省	4	0.21%
30	境外	4	0.21%
32	海南省	3	0.15%

注：上市辅导家数=提交辅导备案获受理（未通过辅导验收）家数 + 已通过辅导验收家数

二、券商 IPO 排名

券商在国内 A 股 IPO 市场的排名表现从已上市、上市委审核以及项目储备（包括已过会未上市和在审）等方面予以综合评价。

（一）已发行上市排名

1、发行家数

按已上市家数计算，2024 年第一季度共 19 家保荐机构完成了 30 家公司的 IPO 发行上市工作，其中，中信证券、华泰联合、民生证券分别保荐 4 家、3 家、2.5 家，位列前三。

表：2024 年第一季度券商 IPO 保荐家数排名

排名	券商	保荐家数	上市公司	上市板块
1	中信证券	4	上海合晶	科创板
			雪祺电气	深交所主板
			永兴股份	上交所主板
			平安电工	深交所主板
2	华泰联合	3	成都华微	科创板
			西典新能	上交所主板
			龙旗科技	上交所主板
3	民生证券	2.5	中创股份	科创板
			诺瓦星云	创业板
			许昌智能	北证
4	国泰君安	2	肯特股份	创业板
			北自科技	上交所主板
4	中金公司	2	美新科技	创业板
			星辰科技	创业板
4	中泰证券	2	铁拓机械	北证
			腾达科技	深交所主板
4	中信建投	2	骏鼎达	创业板
			戈碧迦	北证
4	一创投行	2	云星宇	北证
			康农种业	北证
9	长江证券	1	海昇药业	北证
9	海通证券	1	星德胜	上交所主板
9	浙商证券	1	捷众科技	北证
9	招商证券	1	艾罗能源	科创板
9	国金证券	1	美信科技	创业板
9	国信证券	1	博隆技术	上交所主板
9	兴业证券	1	贝隆精密	创业板
9	光大证券	1	盛景微	上交所主板
9	东吴证券	1	华阳智能	创业板
9	万联证券	1	芭薇股份	北证
19	开源证券	0.5	中创股份	科创板

注：联合保荐按 1/N 计算

从市场集中度来看，保荐机构**中信证券**的市场占有率高达 13.33%，前 5 家保荐机构合计市场占有率 98.33%，市场向集中度较高。

表：2024 年第一季度国内 A 股 IPO 市场券商集中度

序号	保荐家数合计	市场占有率合计
第一名	4	13.33%
前五名合计	29.5	98.33%
前十名合计	30	100%

2、主承销金额

按已上市家数计算，2024 年第一季度 30 家上市公司募集资金金额总共 235.60 亿元，共有 21 家主承销商参与了承销工作。其中，华泰联合、中信证券、国泰君安分别以承销 34.52 亿元、32.98 亿元、32.67 亿元，位列前三。

表：2024 年第一季度券商 IPO 主承销金额排名

排名	券商	主承销家数	主承销金额（亿元）
1	华泰联合	2.5	34.52
2	中信证券	3	32.98
3	国泰君安	3	32.67
4	招商证券	1	22.26
5	民生证券	2.5	20.40
6	中金公司	2	15.21
7	国信证券	1	12.08
8	中泰证券	2	9.98
9	光大证券	1	9.61
10	中信建投	2.5	9.58
11	海通证券	1	9.33
12	一创投行	2	5.55
13	国金证券	1	4.05
14	兴业证券	1	3.86
15	金圆统一证券	0.5	3.40
16	开源证券	0.5	2.38
17	东吴证券	0.5	2.00
18	长江证券	0.5	1.99
18	甬兴证券	0.5	1.99
20	浙商证券	1	1.29
21	万联证券	1	0.46

注：联合主承销金额按 1/N 计算

30 家上市公司募集资金金额平均值为 7.85 亿元。其中，募集资金金额最大的为中信证券、国泰君安联合主承销的永兴股份，募集资金金额为 24.30 亿元；募集资金金额最小的为万联证券主承销的芭薇股份，募集资金金额仅为 0.46 亿元。具体排名如下：

表：2024 年第一季度国内 A 股 IPO 募集资金金额排名（前十名）

排名	上市公司	上市板块	保荐机构	主承销商	募集资金金额（亿元）
1	永兴股份	上交所主板	中信证券	中信证券、国泰君安	24.30
2	艾罗能源	科创板	招商证券	招商证券	22.26
3	诺瓦星云	创业板	民生证券	民生证券	16.29
4	龙旗科技	上交所主板	华泰联合	华泰联合、国泰君安	15.60
5	上海合晶	科创板	中信证券	中信证券、中金公司	15.00
6	成都华微	科创板	华泰联合	华泰联合	15.00

7	博隆技术	上交所主板	国信证券	国信证券	12.08
8	西典新能	上交所主板	华泰联合	华泰联合	11.72
9	盛景微	上交所主板	光大证券	光大证券	9.61
10	星德胜	上交所主板	海通证券	海通证券	9.33

不同募集资金金额区间下券商排名如下：

表：2024 年第一季度国内 A 股 IPO 主承销商各募集资金区间排名

募集资金总额（亿元）	家数	主承销商	主承销家数	主承销商	主承销金额（亿元）
20 亿元-50 亿元	2	招商证券	1	招商证券	22.26
		国泰君安	0.5	国泰君安	12.15
		中信证券	0.5	中信证券	12.15
10 亿元-20 亿元	6	华泰联合	2.5	华泰联合	34.52
		民生证券	1	民生证券	16.29
		国信证券	1	国信证券	12.08
		国泰君安	0.5	国泰君安	7.80
		中金公司	0.5	中金公司	7.50
		中信证券	0.5	中信证券	7.50
5 亿元-10 亿元	8	中信证券	2	中信证券	13.32
		光大证券	1	光大证券	9.61
		海通证券	1	海通证券	9.33
		国泰君安	1	国泰君安	8.63
		中泰证券	1	中泰证券	8.49
		中信建投	1	中信建投	5.58
		金圆统一证券	0.5	金圆统一证券	3.40
		中金公司	0.5	中金公司	3.40
5 亿元以下	14	一创投行	2	一创投行	5.55
		民生证券	1.5	中金公司	4.31
		中信建投	1.5	民生证券	4.10
		中金公司	1	国泰君安	4.09
		国泰君安	1	国金证券	4.05
		国金证券	1	中信建投	4.00
		兴业证券	1	兴业证券	3.86
		中泰证券	1	开源证券	2.38
		浙商证券	1	东吴证券	2.00
		万联证券	1	长江证券	1.99
		开源证券	0.5	甬兴证券	1.99
		东吴证券	0.5	中泰证券	1.49
		长江证券	0.5	浙商证券	1.29
		甬兴证券	0.5	万联证券	0.46

注：联合主承销商家数和金额均按 1/N 计算

3、区域

根据上市公司注册地统计，如前所述，江苏省、广东省、浙江省分别有 5 家、5 家、4 家上市公司完成 A 股 IPO，位居前三。在 2024 年第一季度 IPO 数量最多的江苏省，海通证券、国泰君安、华泰联合、光大证券、东吴证券各保荐 1 家，并列区域第一。

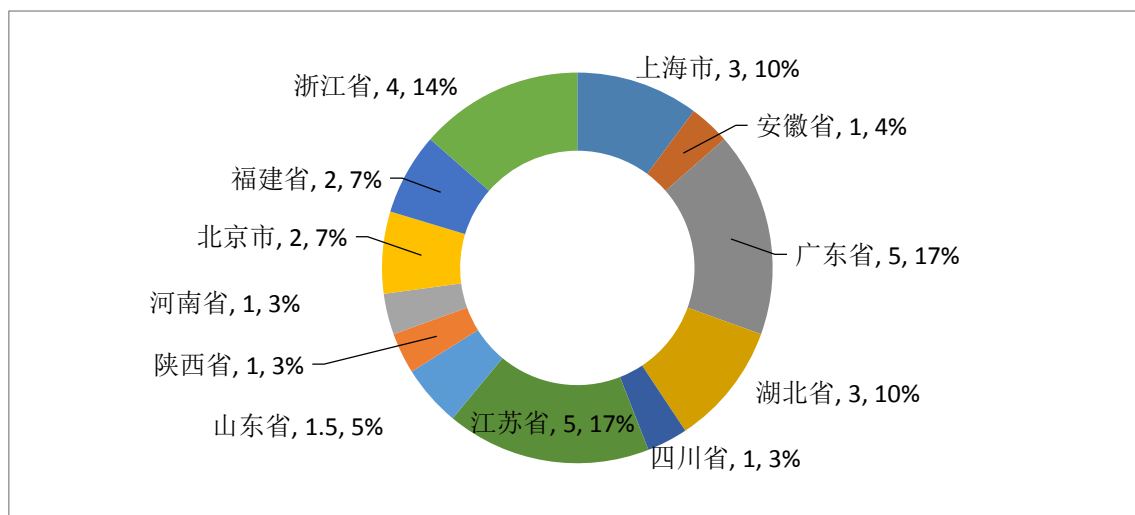
表：2024 年第一季度国内 A 股 IPO 市场券商区域排名（前十个省）

区域	家数	排名	券商	保荐家数	上市公司
江苏省	5	1	海通证券	1	星德胜
		1	国泰君安	1	肯特股份
		1	华泰联合	1	西典新能
		1	光大证券	1	盛景微
		1	东吴证券	1	华阳智能
广东省	5	1	国金证券	1	美信科技
		1	中金公司	1	美新科技
		1	中信证券	1	永兴股份
		1	中信建投	1	骏鼎达
		1	万联证券	1	芭薇股份
浙江省	4	1	长江证券	1	海昇药业
		1	浙商证券	1	捷众科技
		1	招商证券	1	艾罗能源
		1	兴业证券	1	贝隆精密
湖北省	3	1	中信证券	1	平安电工
		1	中信建投	1	戈碧迦
		1	一创投行	1	康农种业
上海市	3	1	国信证券	1	博隆技术
		1	华泰联合	1	龙旗科技
		1	中信证券	1	上海合晶
福建省	2	1	中金公司	1	星宸科技
		1	中泰证券	1	铁拓机械
山东省	2	1	中泰证券	1	腾达科技
		2	民生证券	0.5	中创股份
		2	开源证券	0.5	中创股份
北京市	2	1	国泰君安	1	北自科技
		1	一创投行	1	云星宇
陕西省	1	1	民生证券	1	诺瓦星云
河南省	1	1	民生证券	1	许昌智能
安徽省	1	1	中信证券	1	雪祺电气
四川省	1	1	华泰联合	1	成都华微

注：联合保荐家数按 1/N 计算

以保荐家数位居第一的中信证券为例，完成的上市公司客户分布在湖北省（1 家）、广东省（1 家）等 4 个省（市）。

图：2024 年第一季度中信证券 A 股 IPO 客户区域分布图



4、行业

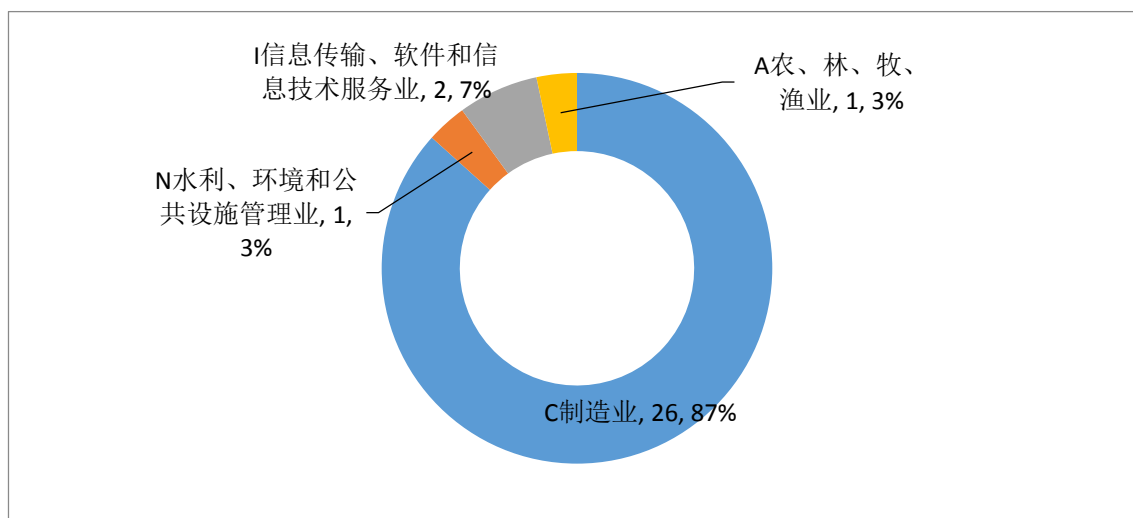
按证监会一级行业统计，如前所述，C 制造业系 2024 年第一季度国内 A 股 IPO 活动最活跃的行业。在 C 制造业 26 家上市公司中，**华泰联合、中信证券**各保荐 3 家，并列第一；

表：2024 年第一季度国内 A 股 IPO 市场不同行业下券商排名

一级行业	家数	排名	券商	保荐家数	上市公司
C 制造业	26	1	华泰联合	3	成都华微、西典新能、龙旗科技
		1	中信证券	3	上海合晶、平安电工、雪祺电气
		3	民生证券	2	许昌智能、诺瓦星云
		3	国泰君安	2	北自科技、肯特股份
		3	中金公司	2	星辰科技、美新科技
		3	中泰证券	2	腾达科技、铁拓机械
		3	中信建投	2	戈碧迦、骏鼎达
		8	长江证券	1	海昇药业
		8	海通证券	1	星德胜
		8	浙商证券	1	捷众科技
		8	招商证券	1	艾罗能源
		8	国金证券	1	美信科技
		8	国信证券	1	博隆技术
		8	兴业证券	1	贝隆精密
		8	光大证券	1	盛景微
		8	东吴证券	1	华阳智能
		8	万联证券	1	芭薇股份
I 信息传输、软件和信息技术服务业	2	1	一创投行	1	云星宇
		2	民生证券	0.5	中创股份
		2	开源证券	0.5	中创股份

N 水利、环境和公共设施管理业	1	1	中信证券	1	永兴股份
A 农、林、牧、渔业	1	1	一创投行	1	康农种业

图：2024 年第一季度券商 A 股 IPO 客户一级行业分布图



按证监会二级行业统计，C39 计算机、通信和其他电子设备制造业系 2024 年第一季度国内 A 股 IPO 活动最活跃的行业。在 C39 计算机、通信和其他电子设备制造业 8 家上市公司中，**华泰联合**保荐 2 家，位列第一。

表：2024 年第一季度国内 A 股 IPO 市场不同行业下券商排名（前十个二级子行业）

二级行业	家数	排名	券商	保荐家数	上市公司
C39 计算机、通信和其他电子设备制造业	8	1	华泰联合	2	成都华微、龙旗科技
		2	民生证券	1	诺瓦星云
		2	国金证券	1	美信科技
		2	兴业证券	1	贝隆精密
		2	光大证券	1	盛景微
		2	中金公司	1	星辰科技
		2	中信证券	1	上海合晶
C38 电气机械和器材制造业	6	1	海通证券	1	星德胜
		1	民生证券	1	许昌智能
		1	招商证券	1	艾罗能源
		1	华泰联合	1	西典新能
		1	中信证券	1	雪祺电气
		1	东吴证券	1	华阳智能
C34 通用设备制造业	3	1	国泰君安	1	北自科技
		1	国信证券	1	博隆技术
		1	中泰证券	1	腾达科技
C29 橡胶和塑料制品业	3	1	国泰君安	1	肯特股份
		1	中金公司	1	美新科技
		1	中信建投	1	骏鼎达

I65 软件和信息技术服务业	2	1	一创投行	1	云星宇
		2	民生证券	0.5	中创股份
		2	开源证券	0.5	中创股份
C30 非金属矿物制品业	2	1	中信证券	1	平安电工
		1	中信建投	1	戈碧迦
N77 生态保护和环境治理业	1	1	中信证券	1	永兴股份
C36 汽车制造业	1	1	浙商证券	1	捷众科技
C35 专用设备制造业	1	1	中泰证券	1	铁拓机械
C27 医药制造业	1	1	长江证券	1	海昇药业

5、企业性质

2024 年第一季度完成 A 股 IPO 的 2 家央企中，**华泰联合、国泰君安**各参与 1 家上市公司的保荐、1 家上市公司的主承销，具体情况如下表：

表：2024 年第一季度券商完成央企 A 股 IPO 情况

排名	券商	保荐家数	主承销家数	主承销金额 (亿元)	上市公司名称
1	华泰联合	1	1	15.00	成都华微
2	国泰君安	1	1	8.63	北自科技
	合计	2	2	23.63	

注：联合主承销商家数和金额均按 1/N 计算

2 家地方国企中，**一创投行**参与 1 家上市公司的保荐、1 家上市公司的主承销，位居第一，具体情况如下表：

表：2024 年第一季度券商完成地方国企 A 股 IPO 情况

排名	券商	保荐家数	主承销家数	主承销金额 (亿元)	上市公司名称
1	一创投行	1	1	3.86	云星宇
2	中信证券	1	0.5	12.15	永兴股份
3	国泰君安	0	0.5	12.15	永兴股份
	合计	2	2	28.16	

注：联合主承销商家数和金额均按 1/N 计算

22 家民营企业中，**民生证券**参与 2.5 家上市公司的保荐、2.5 家上市公司的主承销，位居第一，具体情况如下表：

表：2024 年第一季度券商完成民营企业 A 股 IPO 情况（前十位）

排名	券商	保荐家数	主承销家数	主承销金额 (亿元)	上市公司名称
1	民生证券	2.5	2.5	20.40	中创股份、诺瓦星云、许昌智能
2	中信建投	2	2.5	9.58	华阳智能、戈碧迦、骏鼎达

3	中信证券	2	2	13.32	雪祺电气、平安电工
4	中泰证券	2	2	9.98	铁拓机械、腾达科技
5	国泰君安	1	1.5	11.89	龙旗科技、肯特股份
6	招商证券	1	1	22.26	艾罗能源
7	国信证券	1	1	12.08	博隆技术
8	光大证券	1	1	9.61	盛景微
9	海通证券	1	1	9.33	星德胜
10	国金证券	1	1	4.05	美信科技
	合计	14.5	15.5	122.50	

注：联合主承销商家数和金额均按 1/N 计算

2 家外资控股上市公司中，**华泰联合**参与 1 家上市公司的保荐、1 家上市公司的主承销，位居第一，具体情况如下表：

表：2024 年第一季度券商完成外资控股上市公司 A 股 IPO 情况

排名	券商	保荐家数	主承销家数	主承销金额 (亿元)	上市公司名称
1	华泰联合	1	1	11.72	西典新能
2	中金公司	1	1	4.31	美新科技
	合计	2	2	16.03	

注：联合主承销商家数和金额均按 1/N 计算

2 家其他类上市公司中，**中金公司**参与 1 家上市公司的保荐、1 家上市公司的主承销，位居第一，具体情况如下表：

表：2024 年第一季度券商完成其他类上市公司 A 股 IPO 情况

排名	券商	保荐家数	主承销家数	主承销金额 (亿元)	上市公司名称
1	中金公司	1	1	10.90	星辰科技、上海合晶
2	中信证券	1	0.5	7.50	上海合晶
3	金圆统一证券	0	0.5	3.40	星辰科技
	合计	2	2	21.81	

注：联合主承销商家数和金额均按 1/N 计算

6、企业规模

A、上市公司净利润维度

按公司 IPO 发行上市前一年扣非后净利润测算，30 家上市公司中，净利润最高为**招商证券**保荐的艾罗能源，净利润为 11.20 亿元；前一年扣非后净利润前十位上市公司中，**中信证券**、**华泰联合**分别保荐 2 家，**华泰联合**参与联合主承销 1.5 家，表现突出。

表：2024 年第一季度国内 A 股 IPO 上市公司（包括金融企业）净利润排名（前十位）

排名	上市公司	上市板块	保荐机构	主承销商	净利润 (亿元)
1	艾罗能源	科创板	招商证券	招商证券	11.20
2	永兴股份	上交所主板	中信证券	中信证券、国泰君安	6.70

3	龙旗科技	上交所主板	华泰联合	华泰联合、国泰君安	5.01
4	星宸科技	创业板	中金公司	中金公司、金圆统一证券	4.44
5	上海合晶	科创板	中信证券	中信证券、中金公司	3.57
6	诺瓦星云	创业板	民生证券	民生证券	2.97
7	成都华微	科创板	华泰联合	华泰联合	2.70
8	博隆技术	上交所主板	国信证券	国信证券	2.33
9	星德胜	上交所主板	海通证券	海通证券	1.83
10	盛景微	上交所主板	光大证券	光大证券	1.73

表：2024 年第一季度国内 A 股 IPO 上市公司（不包括金融企业）净利润排名（前十位）

排名	上市公司	上市板块	保荐机构	主承销商	净利润 (亿元)
1	艾罗能源	科创板	招商证券	招商证券	11.20
2	永兴股份	上交所主板	中信证券	中信证券、国泰君安	6.70
3	龙旗科技	上交所主板	华泰联合	华泰联合、国泰君安	5.01
4	星宸科技	创业板	中金公司	中金公司、金圆统一证券	4.44
5	上海合晶	科创板	中信证券	中信证券、中金公司	3.57
6	诺瓦星云	创业板	民生证券	民生证券	2.97
7	成都华微	科创板	华泰联合	华泰联合	2.70
8	博隆技术	上交所主板	国信证券	国信证券	2.33
9	星德胜	上交所主板	海通证券	海通证券	1.83
10	盛景微	上交所主板	光大证券	光大证券	1.73

按公司 IPO 发行上市前三年扣非后平均净利润测算，30 家上市公司中，平均净利润最高为**中信证券**保荐的**永兴股份**，平均净利润为 4.94 亿元；以**民生证券**保荐的**许昌智能**垫底，平均净利润为 0.25 亿元。前三年平均扣非后平均净利润前十位上市公司中，**中信证券**、**华泰联合**分别保荐 2 家，**华泰联合**参与联合主承销 1.5 家，表现突出。

表：2024 年第一季度国内 A 股 IPO 上市公司（包括金融企业）平均净利润排名（前十位）

排名	上市公司	上市板块	保荐机构	主承销商	净利润 (亿元)
1	永兴股份	上交所主板	中信证券	中信证券、国泰君安	4.94
2	星宸科技	创业板	中金公司	中金公司、金圆统一证券	4.36
3	艾罗能源	科创板	招商证券	招商证券	4.02
4	龙旗科技	上交所主板	华泰联合	华泰联合、国泰君安	3.28
5	诺瓦星云	创业板	民生证券	民生证券	1.97
6	博隆技术	上交所主板	国信证券	国信证券	1.93
7	上海合晶	科创板	中信证券	中信证券、中金公司	1.86
8	星德胜	上交所主板	海通证券	海通证券	1.68
9	成都华微	科创板	华泰联合	华泰联合	1.58
10	盛景微	上交所主板	光大证券	光大证券	1.03

表：2024 年第一季度国内 A 股 IPO 上市公司（不包括金融企业）平均净利润排名（前十位）

位)

排名	上市公司	上市板块	保荐机构	主承销商	净利润 (亿元)
1	永兴股份	上交所主板	中信证券	中信证券、国泰君安	4.94
2	星辰科技	创业板	中金公司	中金公司、金圆统一证券	4.36
3	艾罗能源	科创板	招商证券	招商证券	4.02
4	龙旗科技	上交所主板	华泰联合	华泰联合、国泰君安	3.28
5	诺瓦星云	创业板	民生证券	民生证券	1.97
6	博隆技术	上交所主板	国信证券	国信证券	1.93
7	上海合晶	科创板	中信证券	中信证券、中金公司	1.86
8	星德胜	上交所主板	海通证券	海通证券	1.68
9	成都华微	科创板	华泰联合	华泰联合	1.58
10	盛景微	上交所主板	光大证券	光大证券	1.03

按公司 IPO 发行上市前三年平均扣非后净利润测算，保荐家数 3 家及以上的 3 家券商中，**中信证券、华泰联合、民生证券**在不同上市公司净利润区间的分布最为广泛，聚焦服务盈利较高的上市公司。

表：2024 年第一季度券商完成 A 股 IPO 上市公司平均净利润不同分布区间统计

排名	券商	净利润 高于 50 亿元	净利润 10-50 亿元	净利润 5-10 亿 元	净利润 1-5 亿 元	净利润 0.5-1 亿 元	净利润 0-0.5 亿 元	净利润 为负值
1	中信证券	-	-	-	2	2	-	-
2	民生证券	-	-	-	1	-	2	-
3	华泰联合	-	-	-	2	1	-	-

注：表中联合保荐家数亦按 1 家重复计算，仅展示保荐家数 3 家以上的券商。

B、上市公司市值维度

以 2024 年 03 月 31 日收盘价测算，30 家上市公司中，市值最高的为**民生证券**保荐的诺瓦星云，市值高达 231.92 亿元；市值最低的为一**创投行**保荐的康农种业，市值仅为 7.19 亿元。市值前十位上市公司中，**中信证券**保荐 3 家，**国泰君安、中信证券**分别参与联合主承销 2 家，表现突出。扣除金融企业，市值前十位上市公司中，**中信证券**保荐 3 家，**国泰君安、中信证券**分别参与联合主承销 2 家，表现突出。

表：2024 年第一季度国内 A 股 IPO 上市公司（包括金融企业）市值排名（前十位）

排名	上市公司	上市板块	保荐机构	主承销商	市值（亿 元）
1	诺瓦星云	创业板	民生证券	民生证券	231.92
2	龙旗科技	上交所主板	华泰联合	华泰联合、国泰君安	231.43
3	星辰科技	创业板	中金公司	中金公司、金圆统一证券	175.67
4	成都华微	科创板	华泰联合	华泰联合	135.39
5	永兴股份	上交所主板	中信证券	中信证券、国泰君安	125.55
6	艾罗能源	科创板	招商证券	招商证券	125.38

7	上海合晶	科创板	中信证券	中信证券、中金公司	116.26
8	北自科技	上交所主板	国泰君安	国泰君安	58.24
9	星德胜	上交所主板	海通证券	海通证券	54.45
10	平安电工	深交所主板	中信证券	中信证券	52.91

表：2024 年第一季度国内 A 股 IPO 上市公司（不包括金融企业）市值排名（前十位）

排名	上市公司	上市板块	保荐机构	主承销商	市值（亿元）
1	诺瓦星云	创业板	民生证券	民生证券	231.92
2	龙旗科技	上交所主板	华泰联合	华泰联合、国泰君安	231.43
3	星辰科技	创业板	中金公司	中金公司、金圆统一证券	175.67
4	成都华微	科创板	华泰联合	华泰联合	135.39
5	永兴股份	上交所主板	中信证券	中信证券、国泰君安	125.55
6	艾罗能源	科创板	招商证券	招商证券	125.38
7	上海合晶	科创板	中信证券	中信证券、中金公司	116.26
8	北自科技	上交所主板	国泰君安	国泰君安	58.24
9	星德胜	上交所主板	海通证券	海通证券	54.45
10	平安电工	深交所主板	中信证券	中信证券	52.91

2024 年第一季度，30 家公司 A 股 IPO（此处联合保荐家数各按 1 家重复计算）19 家保荐机构中，中信证券、华泰联合聚焦服务公司市值较高的上市公司，表现较好。

表：2024 年第一季度券商完成 A 股 IPO 上市公司市值不同分布区间统计

排名	券商	市值高于 500 亿元	市值 100-500 亿元	市值 50-100 亿元	市值 50 亿元以下
1	中信证券	-	2	1	1
2	民生证券	-	1	-	2
3	华泰联合	-	2	-	1
4	国泰君安	-	-	1	1
5	中金公司	-	1	-	1
6	中泰证券	-	-	-	2
7	中信建投	-	-	-	2
8	一创投行	-	-	-	2
9	长江证券	-	-	-	1
10	海通证券	-	-	1	-
11	浙商证券	-	-	-	1
12	招商证券	-	1	-	-
13	开源证券	-	-	-	1
14	国金证券	-	-	-	1
15	国信证券	-	-	-	1
16	兴业证券	-	-	-	1
17	光大证券	-	-	1	-
18	东吴证券	-	-	-	1
19	万联证券	-	-	-	1

7、发行表现

以 2024 年 03 月 31 日收盘价测算，30 家上市公司股价较 IPO 发行价格上涨 24 家，下跌 6 家，涨（跌）幅平均值为 67.22%。其中，民生证券保荐的诺瓦星云，2024 年 03 月 31 日收盘价为 451.56 元/股，较 IPO 发行价格 126.89 元/股上涨 255.87%，位居第一；中信证券保荐的上海合晶，2024 年 03 月 31 日收盘价为 17.56 元/股，较 IPO 发行价格 22.66 元/股下跌 22.51%，位居最末。

表：2024 年第一季度国内 A 股 IPO 公司股票收益率排名（前十位）

排名	上市公司	上市板块	保荐机构	主承销商	股票收益率
1	诺瓦星云	创业板	民生证券	民生证券	255.87%
2	戈碧迦	北证	中信建投	中信建投	192.90%
3	芭薇股份	北证	万联证券	万联证券	180.59%
4	星辰科技	创业板	中金公司	中金公司、金圆统一证券	158.17%
5	贝隆精密	创业板	兴业证券	兴业证券	142.12%
6	肯特股份	创业板	国泰君安	国泰君安	133.92%
7	云星宇	北证	一创投行	一创投行	109.50%
8	龙旗科技	上交所主板	华泰联合	华泰联合、国泰君安	91.38%
9	美新科技	创业板	中金公司	中金公司	90.97%
10	铁拓机械	北证	中泰证券	中泰证券	75.34%

注 1：股票收盘价按 2024 年 03 月 31 日收盘价测算

注 2：股票收益率 = (股票收盘价 - IPO 发行价格) / IPO 发行价格

表：2024 年第一季度国内 A 股科创板 IPO 公司股票收益率排名（前十位）

排名	上市公司	上市板块	保荐机构	主承销商	股票收益率
1	中创股份	科创板	开源证券、民生证券	开源证券、民生证券	72.27%
2	艾罗能源	科创板	招商证券	招商证券	40.78%
3	成都华微	科创板	华泰联合	华泰联合	35.50%
4	上海合晶	科创板	中信证券	中信证券、中金公司	-22.51%

注 1：股票收盘价按 2024 年 03 月 31 日收盘价测算

注 2：股票收益率 = (股票收盘价 - IPO 发行价格) / IPO 发行价格

表：2024 年第一季度国内 A 股 IPO 公司股票收益率为负值的上市公司

排名	上市公司	上市板块	保荐机构	主承销商	股票收益率
1	上海合晶	科创板	中信证券	中信证券、中金公司	-22.51%
2	海昇药业	北证	长江证券	长江证券、甬兴证券	-22.31%
3	永兴股份	上交所主板	中信证券	中信证券、国泰君安	-13.89%
4	西典新能	上交所主板	华泰联合	华泰联合	-4.38%
5	腾达科技	深交所主板	中泰证券	中泰证券	-4.36%
6	博隆技术	上交所主板	国信证券	国信证券	-1.63%

注1：股票收盘价按2024年03月31日收盘价测算

注2：股票收益率 = (股票收盘价 - IPO发行价格) / IPO发行价格

表：2024年第一季度国内A股科创板IPO公司股票收益率为负值的上市公司

排名	上市公司	上市板块	保荐机构	主承销商	股票收益率
1	上海合晶	科创板	中信证券	中信证券、中金公司	-22.51%

注1：股票收盘价按2024年03月31日收盘价测算

注2：股票收益率 = (股票收盘价 - IPO发行价格) / IPO发行价格

2024年第一季度，从上市公司IPO发行认购投资者来看，**万联证券**保荐的上市公司季末收盘价较IPO发行价格的平均涨幅180.59%，位居第一；**长江证券**保荐的上市公司季末收盘价较IPO发行价格的平均涨幅-22.31%，位居末位。

表：2024年第一季度券商完成IPO发行上市公司平均股票收益率统计

排名	保荐机构	保荐家数	平均股票收益率
1	万联证券	1	180.59%
2	兴业证券	1	142.12%
3	中金公司	2	124.57%
4	民生证券	3	120.90%
5	中信建投	2	119.77%
6	国泰君安	2	101.31%
7	开源证券	1	72.27%
8	一创投行	2	63.55%
9	国金证券	1	53.79%
10	东吴证券	1	48.27%
11	海通证券	1	45.93%
12	浙商证券	1	43.36%
13	华泰联合	3	40.84%
14	招商证券	1	40.78%
15	光大证券	1	35.99%
16	中泰证券	2	35.49%
17	中信证券	4	18.80%
18	国信证券	1	-1.63%
19	长江证券	1	-22.31%

注1：股票收盘价按2024年03月31日收盘价测算

注2：股票收益率 = (股票收盘价 - IPO发行价格) / IPO发行价格

注3：平均股票收益率按股票收益率简单算数平均计算

表：2024年第一季度券商完成科创板IPO发行上市公司平均股票收益率统计

排名	保荐机构	保荐家数	平均股票收益率
1	民生证券	1	72.27%
2	开源证券	1	72.27%
3	招商证券	1	40.78%
4	华泰联合	1	35.50%
5	中信证券	1	-22.51%

注1：股票收盘价按2024年03月31日收盘价测算

注2：股票收益率 = (股票收盘价 - IPO发行价格) / IPO发行价格

注3：平均股票收益率按股票收益率简单算数平均计算

8、发行费用

2024年第一季度，30家上市公司共支付券商等中介机构发行费用合计217,190.44万元，其中，平均发行费用7,239.68万元，发行费用最高的是招商证券保荐的艾罗能源，发行费用高达23,832.55万元；发行费用最低的是万联证券保荐的芭薇股份，发行费用低至1,070.97万元。30家首发上市公司平均发行费率为11.49%，发行费率最高的是万联证券保荐的芭薇股份，发行费率为23.20%；发行费率最低的是中信证券保荐的永兴股份，发行费率为4.07%。

表：2024年第一季度上市公司IPO发行费用排名表（前十名）

排名	上市公司	上市板块	保荐机构	发行费用（万元）
1	艾罗能源	科创板	招商证券	23,832.55
2	诺瓦星云	创业板	民生证券	12,453.55
3	龙旗科技	上交所主板	华泰联合	11,932.07
4	上海合晶	科创板	中信证券	11,005.37
5	博隆技术	上交所主板	国信证券	10,362.56
6	星德胜	上交所主板	海通证券	10,095.96
7	西典新能	上交所主板	华泰联合	9,938.27
8	永兴股份	上交所主板	中信证券	9,899.70
9	盛景微	上交所主板	光大证券	9,677.91
10	成都华微	科创板	华泰联合	8,403.81

表：2024年第一季度上市公司IPO发行费率排名表（前十名）

排名	上市公司	上市板块	保荐机构	发行费率
1	芭薇股份	北证	万联证券	23.20%
2	捷众科技	北证	浙商证券	16.51%
3	中创股份	科创板	开源证券、民生证券	16.26%
4	美新科技	创业板	中金公司	16.24%
5	贝隆精密	创业板	兴业证券	15.76%
6	美信科技	创业板	国金证券	15.36%
7	康农种业	北证	一创投行	15.04%
8	铁拓机械	北证	中泰证券	14.78%
9	华阳智能	创业板	东吴证券	13.65%

10	骏鼎达	创业板	中信建投	13.28%
----	-----	-----	------	--------

2024年第一季度，30家上市公司共支付券商承销保荐费用合计156,470.68万元，平均承销保荐费用为5,215.69万元。其中，承销保荐费用最高的为招商证券保荐的艾罗能源，承销保荐费用高达20,662.48万元；承销保荐费用最低的为万联证券保荐的芭薇股份，承销保荐费用低至435.47万元。2024年第一季度IPO市场承销保荐费率的平均值为7.42%，承销保荐费率最高的为开源证券、民生证券保荐的中创股份，承销保荐费率为10.46%；承销保荐费率最低的为中信证券保荐的永兴股份，承销保荐费率为3.48%。

表：2024年第一季度券商IPO承销保荐费用排名表（前十名）

排名	上市公司	上市板块	保荐机构	承销保荐费用（万元）
1	艾罗能源	科创板	招商证券	20,662.48
2	诺瓦星云	创业板	民生证券	9,471.70
3	上海合晶	科创板	中信证券	8,726.73
4	永兴股份	上交所主板	中信证券	8,466.04
5	龙旗科技	上交所主板	华泰联合	8,383.02
6	西典新能	上交所主板	华泰联合	8,206.86
7	博隆技术	上交所主板	国信证券	7,664.04
8	星德胜	上交所主板	海通证券	7,182.38
9	成都华微	科创板	华泰联合	6,957.38
10	盛景微	上交所主板	光大证券	6,870.50

表：2024年第一季度券商IPO承销保荐费率排名表（前十名）

排名	上市公司	上市板块	保荐机构	承销保荐费率
1	中创股份	科创板	开源证券、民生证券	10.46%
2	芭薇股份	北证	万联证券	9.43%
3	贝隆精密	创业板	兴业证券	9.35%
4	艾罗能源	科创板	招商证券	9.28%
5	美新科技	创业板	中金公司	9.20%
6	骏鼎达	创业板	中信建投	9%
7	铁拓机械	北证	中泰证券	9%
8	捷众科技	北证	浙商证券	8.70%
9	康农种业	北证	一创投行	8.70%
10	美信科技	创业板	国金证券	8.44%

在所有保荐机构中，收取IPO承销保荐费用最高的为中信证券，具体排名如下表所示：

表：2024年第一季度券商IPO承销保荐费用排名

排名	保荐机构	承销保荐家数	承销保荐费用（万元）
1	中信证券	4	26,499.09
2	华泰联合	3	23,547.26
3	招商证券	1	20,662.48
4	民生证券	2.5	13,347.29

5	国泰君安	2	8,075.53
6	国信证券	1	7,664.04
7	中金公司	2	7,364.96
8	中泰证券	2	7,283.65
9	海通证券	1	7,182.38
10	光大证券	1	6,870.50
11	中信建投	2	6,523.80
12	一创投行	2	4,332.41
13	兴业证券	1	3,611.72
14	国金证券	1	3,418.91
15	长江证券	1	3,185.00
16	东吴证券	1	2,851.05
17	开源证券	0.5	2,494.34
18	浙商证券	1	1,120.80
19	万联证券	1	435.47

（二）上市委审核排名

1、审核通过率

2024 年第一季度，共有 25 家公司提交上市委审核（包括 2 家取消审核），其中 22 家获上市委会议通过，1 家被否，审核通过率 95.65%。在所有保荐机构中，**中信建投**以通过 4 家，通过率 100%位列第一。

表：2024 年第一季度国内 A 股 IPO 过会家数券商排名

排名	保荐机构	保荐家数	过会家数	审核通过率
1	中信建投	4	4	100%
2	民生证券	2	2	100%
3	中信证券	2	2	100%
4	中泰证券	1.5	1.5	100%
5	长江证券	1	1	100%
6	申万宏源	1	1	100%
7	招商证券	1	1	100%
8	开源证券	1	1	100%
9	广发证券	1	1	100%
10	天风证券	1	1	100%
11	国泰君安	1	1	100%
12	华泰联合	1	1	100%
13	中金公司	1	1	100%
14	东北证券	1	1	100%
15	万联证券	1	1	100%
16	中航证券	0.5	0.5	100%
17	国投证券	2	1	50%

注 1：计算保荐家数时，联合保荐按 1/N 计算

注 2：为更好理解，计算审核通过率时，联合保荐家数按 1 家重复计算

2、项目周期

从公司首次披露申报稿到通过上市委员会来看，2024 年第一季度 22 家通过上市委员会的公司的平均过会时间为 281.95 天；其中，过会时间最长的为**华泰联合**保荐的**钧威电子**，过会时间历时 477 天；过会时间最短的为**中信建投**保荐的**万达轴承**，过会时间仅为 74 天。

表：2024 年第一季度公司 IPO 过会时间最快排名（前十名）

排名	上市公司	上市板块	保荐机构	过会天数
1	万达轴承	北证	中信建投	74
2	宇星股份	北证	国投证券	192
3	芭薇股份	北证	万联证券	196
4	港迪技术	创业板	中泰证券	198
5	金康精工	北证	东北证券	209
6	米格新材	创业板	民生证券	213
7	金天钛业	科创板	中泰证券、中航证券	216
8	晶亦精微	科创板	中信证券	219
9	博达软件	北证	开源证券	221
10	铜冠矿建	北证	天风证券	222

表：2024 年第一季度公司 IPO 过会时间最慢排名（前十名）

排名	上市公司	上市板块	保荐机构	过会天数
1	钧威电子	创业板	华泰联合	477
2	戈碧迦	北证	中信建投	444
3	中草香料	北证	民生证券	400
4	赛分科技	科创板	中信证券	376
5	信通电子	深交所主板	招商证券	337
6	大明电子	上交所主板	国泰君安	335
7	浙能燃气	上交所主板	中金公司	330
8	耀坤液压	深交所主板	广发证券	329
9	健尔康	上交所主板	中信建投	327
10	中国瑞林	上交所主板	长江证券	322

从公司首次披露申报稿到上市日期来看，2024 年第一季度完成发行上市的 30 家公司的平均完成上市时间为 455.77 天；其中，完成发行上市时间最长的为**兴业证券**保荐的**贝隆精密**，整个项目历时 942 天；完成发行上市时间最短的为**一创投行**保荐的**云星宇**，整个项目历时 140 天。

表：2024 年第一季度公司 IPO 上市时间最快排名（前十名）

排名	上市公司	上市板块	保荐机构	上市天数
1	云星宇	北证	一创投行	140
2	捷众科技	北证	浙商证券	192
3	铁拓机械	北证	中泰证券	252

4	康农种业	北证	一创投行	265
5	芭薇股份	北证	万联证券	273
6	海昇药业	北证	长江证券	280
7	博隆技术	上交所主板	国信证券	312
8	西典新能	上交所主板	华泰联合	316
9	雪祺电气	深交所主板	中信证券	317
10	永兴股份	上交所主板	中信证券	321

表：2024 年第一季度公司 IPO 上市时间最慢排名（前十名）

排名	上市公司	上市板块	保荐机构	上市天数
1	贝隆精密	创业板	兴业证券	942
2	诺瓦星云	创业板	民生证券	773
3	美信科技	创业板	国金证券	755
4	美新科技	创业板	中金公司	713
5	成都华微	科创板	华泰联合	683
6	骏鼎达	创业板	中信建投	664
7	星宸科技	创业板	中金公司	644
8	肯特股份	创业板	国泰君安	631
9	中创股份	科创板	开源证券、民生证券	622
10	华阳智能	创业板	东吴证券	592

（三）项目储备排名

截止 2024 年 03 月 31 日，2024 年第一季度国内 A 股 IPO 市场已过会待注册、已注册待上市及在审状态的项目共有 637 单，计划募集资金金额合计 6,879.08 亿元。

1、已过会待发行

A、保荐家数

已过会待上市的拟上市公司 207 家，其中上交所主板 24 家、深交所主板 18 家、创业板 131 家、科创板 19 家、北证 15 家。其中，中信证券、海通证券、华泰联合分别保荐 29.5 家、17.5 家、13.5 家，位列前三。

表：截止 2024 年 03 月 31 日已过会待上市保荐家数排名

排名	保荐机构	保荐家数	拟上市公司
1	中信证券	29.5	众鑫股份（上交所主板）、力聚热能（上交所主板）、博华科技（创业板）、博科测试（创业板）、国货航（深交所主板）、宏工科技（创业板）、宏石激光（深交所主板）、宝武碳业（创业板）、容汇锂业（创业板）、建发致新（创业板）、影石创新（科创板）、微策生物（创业板）、必贝特（科创板）、思哲睿（科创板）、思客琦（创业板）、新通药物（科创板）、新铝时代（创业板）、旷视科技（科创板）、景创科技（创业板）、景杰生物（创业板）、晶亦精

			微（科创板）、欧冶云商（创业板）、江铜铜箔（创业板）、浙江雅虎（创业板）、珂玛科技（创业板）、英科新创（创业板）、衡泰技术（创业板）、誉帆科技（深交所主板）、赛分科技（科创板）、鸿安机械（创业板）
2	海通证券	17.5	中仑新材（创业板）、中润光能（创业板）、佳源科技（创业板）、利安科技（创业板）、北京通美（科创板）、小伦智造（创业板）、常友科技（创业板）、强邦新材（深交所主板）、数智交院（创业板）、浙江华业（创业板）、浙江华远（创业板）、润阳股份（创业板）、灿芯半导体（科创板）、益诺思（科创板）、盛普股份（创业板）、福尔达（创业板）、高威科（创业板）、龙图光电（科创板）
3	华泰联合	13.5	丘钛微（创业板）、中瑞股份（创业板）、凝思软件（创业板）、华电新能（上交所主板）、嘉诺科技（创业板）、拉普拉斯（科创板）、新黎明（上交所主板）、江顺科技（深交所主板）、用友金融（北证）、绿联科技（创业板）、英思特（创业板）、迈百瑞（创业板）、通力股份（深交所主板）、钧崴电子（创业板）
4	民生证券	13	万高药业（创业板）、三晶股份（上交所主板）、中草香料（北证）、优优绿能（创业板）、华平智控（创业板）、博实结（创业板）、太力科技（创业板）、广合科技（深交所主板）、康盛生物（创业板）、森峰科技（创业板）、湘园新材（创业板）、米格新材（创业板）、鑫信腾（创业板）
4	中信建投	13	一品制药（创业板）、万达轴承（北证）、佳力奇（创业板）、健尔康（上交所主板）、六合宁远（创业板）、埃索凯（创业板）、巍华新材（上交所主板）、无线传媒（创业板）、机械九院（创业板）、歌尔微（创业板）、爱迪特（创业板）、瑞华技术（北证）、睿联技术（创业板）
6	招商证券	10.5	万方科技（创业板）、京磁股份（创业板）、信通电子（深交所主板）、壹连科技（创业板）、宏业基（深交所主板）、广东建科（创业板）、强达电路（创业板）、日日顺（创业板）、珠海赛纬（创业板）、矽电股份（创业板）、达梦数据库（科创板）
7	中金公司	10	世盟股份（深交所主板）、中航上大（创业板）、中航科电（创业板）、中集天达（创业板）、华电新能（上交所主板）、合合信息（科创板）、日日顺（创业板）、欧莱新材（科创板）、浙能燃气（上交所主板）、筠诚和瑞（创业板）、蕊源科技（创业板）
8	国金证券	9	云汉芯城（创业板）、国地科技（创业板）、永臻股份（上交所主板）、沃文特（创业板）、烨隆股份（上交所主板）、瑞迪智驱（创业板）、科峰股份（创业板）、肯特催化（上交所主板）、高泰电子（上交所主板）
9	国泰君安	8	中力股份（上交所主板）、国科天成（创业板）、大明电子（上交所主板）、富特科技（创业板）、屹唐股份（科创板）、托普云农（创业板）、键邦股份（上交所主板）、首

			航新能（创业板）
10	国信证券	6	古麒绒材（深交所主板）、天助畅运（创业板）、小方制药（上交所主板）、美科股份（创业板）、蓝宇股份（创业板）、速达股份（深交所主板）
11	长江证券	5	中国瑞林（上交所主板）、佳宏新材（创业板）、侨龙应急（创业板）、润际新材（上交所主板）、科力股份（创业板）
11	申万宏源	5	万创科技（创业板）、惠通科技（创业板）、泽润新能（创业板）、海诺尔（创业板）、电子网（创业板）
11	广发证券	5	慧翰股份（创业板）、新亚电缆（深交所主板）、新特能源（上交所主板）、耀坤液压（深交所主板）、金智教育（创业板）
11	国投证券	5	乔锋智能（创业板）、信凯科技（深交所主板）、大汉软件（创业板）、宇星股份（北证）、苏州天脉（创业板）
11	东吴证券	5	亚德林（创业板）、无锡鼎邦（北证）、正恒动力（创业板）、美科科技（创业板）、飞宇科技（北证）
16	国元证券	4	久易股份（创业板）、晶奇网络（创业板）、科腾精工（创业板）、红四方（上交所主板）
16	东兴证券	4	华卓精科（科创板）、富岭股份（深交所主板）、渡远户外（创业板）、湖南兵器（深交所主板）
18	中泰证券	3.5	博苑股份（创业板）、安乃达（上交所主板）、港迪技术（创业板）、金天钛业（科创板）
19	华西证券	3	佳驰科技（科创板）、六淳科技（创业板）、科志股份（北证）
19	东方投行	3	创志科技（创业板）、浙江国祥（上交所主板）、长城搅拌（创业板）
19	一创投行	3	六九一二（创业板）、泰丰液压（创业板）、鹰之航（创业板）
22	银河证券	2	元丰电控（创业板）、汕头超声（创业板）
22	财通证券	2	图南电子（北证）、宏鑫科技（创业板）
22	西部证券	2	玮硕恒基（创业板）、耐普股份（创业板）
22	开源证券	2	博达软件（北证）、扬德环能（北证）
22	天风证券	2	众捷汽车（创业板）、铜冠矿建（北证）
22	兴业证券	2	万源通（北证）、同宇新材（创业板）
22	中银国际	2	多彩新媒（创业板）、汇通控股（上交所主板）
22	东莞证券	2	汇成真空（创业板）、长联科技（创业板）
30	浙商证券	1.5	数智交院（创业板）、艾芬达（创业板）
30	中航证券	1.5	百胜动力（创业板）、金天钛业（科创板）
32	财信证券	1	金则利（北证）
32	申港证券	1	天和磁材（上交所主板）
32	瑞信证券中国	1	数聚智连（创业板）
32	方正证券	1	新恒汇（创业板）

32	德邦证券	1	明美新能（创业板）
32	平安证券	1	亚联机械（深交所主板）
32	国盛证券	1	华一股份（创业板）
32	华英证券	1	麦驰物联（创业板）
32	华安证券	1	恒鑫生活（创业板）
32	光大证券	1	泰禾股份（创业板）
32	中天国富	1	达科为（创业板）
32	东北证券	1	金康精工（北证）
44	华宝证券	0.5	宝武碳业（创业板）

注：如有多家保荐机构和多家主承销商，各项指标都按 1/N 测算。

B、主承销金额

已过会待上市的拟上市公司预计募集资金总额 2,335.46 亿元共 47 家券商担任主承销商，其中，中信证券、华泰联合、中金公司分别以主承销 409.84 亿元、295.29 亿元、260.31 亿元，位列前三。具体排名情况如下表所示：

表：截止 2024 年 03 月 31 日已过会待上市主承销金额排名

排名	主承销商	主承销家数	主承销金额(亿元)	拟上市公司	备注
1	中信证券	28.25	409.84	中国瑞林（上交所主板）、众鑫股份（上交所主板）、力聚热能（上交所主板）、博华科技（创业板）、博科测试（创业板）、国货航（深交所主板）、宏工科技（创业板）、宏石激光（深交所主板）、宝武碳业（创业板）、容汇锂业（创业板）、建发致新（创业板）、影石创新（科创板）、微策生物（创业板）、必贝特（科创板）、思哲睿（科创板）、思客琦（创业板）、新通药物（科创板）、新铝时代（创业板）、旷视科技（科创板）、景创科技（创业板）、景杰生物（创业板）、晶亦精微（科创板）、欧冶云商（创业板）、江铜铜箔（创业板）、浙江雅虎（创业板）、珂玛科技（创业板）、英科新创（创业板）、衡泰技术（创业板）、誉帆科技（深交所主板）、赛分科技（科创板）、鸿安机械（创业板）	-
2	华泰联合	13.5	295.29	丘钛微（创业板）、中瑞股份（创业板）、凝思软件（创业板）、华电新能（上交所主板）、嘉诺科技（创业板）、拉普拉斯（科创板）、新黎明（上交所主板）、江顺科技（深交所	-

				主板)、用友金融(北证)、绿联科技(创业板)、英思特(创业板)、迈百瑞(创业板)、通力股份(深交所主板)、钧崑电子(创业板)	
3	中金公司	10.33	260.31	世盟股份(深交所主板)、中航上大(创业板)、中航科电(创业板)、中集天达(创业板)、华卓精科(科创板)、华电新能(上交所主板)、合合信息(科创板)、屹唐股份(科创板)、日日顺(创业板)、欧莱新材(科创板)、浙能燃气(上交所主板)、筠诚和瑞(创业板)、蕊源科技(创业板)	-
4	海通证券	17.5	198.97	中仑新材(创业板)、中润光能(创业板)、佳源科技(创业板)、利安科技(创业板)、北京通美(科创板)、小伦智造(创业板)、常友科技(创业板)、强邦新材(深交所主板)、数智交院(创业板)、浙江华业(创业板)、浙江华远(创业板)、润阳股份(创业板)、灿芯半导体(科创板)、益诺思(科创板)、盛普股份(创业板)、福尔达(创业板)、高威科(创业板)、龙图光电(科创板)	-
5	中信建投	13	152.33	一品制药(创业板)、万达轴承(北证)、佳力奇(创业板)、健尔康(上交所主板)、六合宁远(创业板)、埃索凯(创业板)、巍华新材(上交所主板)、无线传媒(创业板)、机械九院(创业板)、歌尔微(创业板)、爱迪特(创业板)、瑞华技术(北证)、睿联技术(创业板)	-
6	广发证券	5.5	116.96	宏工科技(创业板)、慧翰股份(创业板)、新亚电缆(深交所主板)、新特能源(上交所主板)、耀坤液压(深交所主板)、金智教育(创业板)	-
7	国泰君安	7.33	97.29	中力股份(上交所主板)、国科天成(创业板)、大明电子(上交所主板)、富特科技(创业板)、屹唐股份(科创板)、托普云农(创业板)、键邦股份(上交所主板)、首航新能(创业板)	-
8	民生证券	13	94.30	万高药业(创业板)、三晶股份(上交所主板)、中草香料(北证)、优	-

				优绿能（创业板）、华平智控（创业板）、博实结（创业板）、太力科技（创业板）、广合科技（深交所主板）、康盛生物（创业板）、森峰科技（创业板）、湘园新材（创业板）、米格新材（创业板）、鑫信腾（创业板）	
9	招商证券	10	87.57	万方科技（创业板）、京磁股份（创业板）、信通电子（深交所主板）、壹连科技（创业板）、宏业基（深交所主板）、广东建科（创业板）、强达电路（创业板）、日日顺（创业板）、珠海赛纬（创业板）、矽电股份（创业板）、达梦数据库（科创板）	-
10	国信证券	6	80.78	古麒绒材（深交所主板）、天助畅运（创业板）、小方制药（上交所主板）、美科股份（创业板）、蓝宇股份（创业板）、速达股份（深交所主板）	-
11	国金证券	9	67.65	云汉芯城（创业板）、国地科技（创业板）、永臻股份（上交所主板）、沃文特（创业板）、烨隆股份（上交所主板）、瑞迪智驱（创业板）、科峰股份（创业板）、肯特催化（上交所主板）、高泰电子（上交所主板）	-
12	申万宏源	5.5	36.59	万创科技（创业板）、中集天达（创业板）、惠通科技（创业板）、泽润新能（创业板）、海诺尔（创业板）、电子网（创业板）	-
13	东兴证券	3.5	30.86	华卓精科（科创板）、富岭股份（深交所主板）、渡远户外（创业板）、湖南兵器（深交所主板）	-
14	中泰证券	3.5	28.86	博苑股份（创业板）、安乃达（上交所主板）、港迪技术（创业板）、金天钛业（科创板）	-
15	国投证券	5	28.00	乔锋智能（创业板）、信凯科技（深交所主板）、大汉软件（创业板）、宇星股份（北证）、苏州天脉（创业板）	-
16	长江证券	4.5	20.91	中国瑞林（上交所主板）、佳宏新材（创业板）、侨龙应急（创业板）、润际新材（上交所主板）、科力股份（创业板）	-
17	华西证券	3	20.79	佳驰科技（科创板）、六淳科技（创	-

				业板)、科志股份(北证)	
18	一创投行	3	20.42	六九一二(创业板)、泰丰液压(创业板)、鹰之航(创业板)	-
19	国元证券	4	20.13	久易股份(创业板)、晶奇网络(创业板)、科腾精工(创业板)、红四方(上交所主板)	-
20	华宝证券	0.75	18.81	宝武碳业(创业板)、欧冶云商(创业板)	-
21	光大证券	1	17.54	泰禾股份(创业板)	-
22	东方投行	3	17.21	创志科技(创业板)、浙江国祥(上交所主板)、长城搅拌(创业板)	-
23	中银国际	2	17.08	多彩新媒(创业板)、汇通控股(上交所主板)	-
24	华英证券	1.5	16.79	达梦数据库(科创板)、麦驰物联(创业板)	-
25	东吴证券	5	16.54	亚德林(创业板)、无锡鼎邦(北证)、正恒动力(创业板)、美科科技(创业板)、飞宇科技(北证)	-
26	兴业证券	2	16.50	万源通(北证)、同宇新材(创业板)	-
27	浙商证券	1.5	14.15	数智交院(创业板)、艾芬达(创业板)	-
28	平安证券	1.5	10.40	亚联机械(深交所主板)、新通药物(科创板)	-
29	西部证券	2	10.24	玮硕恒基(创业板)、耐普股份(创业板)	-
30	摩根士丹利证券	0.33	10.00	屹唐股份(科创板)	-
31	中航证券	1.5	9.72	百胜动力(创业板)、金天钛业(科创板)	-
32	财通证券	2	8.88	图南电子(北证)、宏鑫科技(创业板)	-
33	华安证券	1	8.28	恒鑫生活(创业板)	-
34	申港证券	1	8.18	天和磁材(上交所主板)	-
35	瑞信证券中国	1	8.00	数聚智连(创业板)	-
36	国盛证券	1	8.00	华一股份(创业板)	-
37	中天国富	1	8.00	达科为(创业板)	-
38	银河证券	2	7.18	元丰电控(创业板)、汕头超声(创业板)	-
39	天风证券	2	6.82	众捷汽车(创业板)、铜冠矿建(北证)	-
40	东莞证券	2	6.33	汇成真空(创业板)、长联科技(创业板)	-

41	方正证券	1	5.19	新恒汇（创业板）	-
42	德邦证券	1	4.50	明美新能（创业板）	-
43	高盛（中国） 证券	0.25	3.75	欧冶云商（创业板）	-
44	瑞银证券	0.25	3.75	欧冶云商（创业板）	-
45	开源证券	2	3.17	博达软件（北证）、扬德环能（北证）	-
46	财信证券	1	1.42	金则利（北证）	-
47	东北证券	1	1.19	金康精工（北证）	-

注：如有多家保荐机构和多家主承销商，各项指标都按 1/N 测算

207家拟上市公司计划募集资金金额平均值为11.28亿元，其中，募集资金金额最大的为华泰联合、中金公司联合主承销的华电新能，募集资金金额为300.00亿元；募集资金金额最小的为东北证券主承销的金康精工，募集资金金额仅为1.19亿元。具体排名如下：

表：截止2024年03月31日已过会待上市IPO计划募资金额排名（前十名）

排名	公司简称	上市板块	保荐机构	主承销商	计划募资金额（亿元）
1	华电新能	上交所主板	中金公司、华泰联合	华泰联合、中金公司	300.00
2	新特能源	上交所主板	广发证券	广发证券	88.00
3	国货航	深交所主板	中信证券	中信证券	65.07
4	旷视科技	科创板	中信证券	中信证券	60.18
5	美科股份	创业板	国信证券	国信证券	50.00
6	润阳股份	创业板	海通证券	海通证券	40.00
7	首航新能	创业板	国泰君安	国泰君安	35.12
8	歌尔微	创业板	中信建投	中信建投	31.91
9	容汇锂业	创业板	中信证券	中信证券	30.60
10	宝武碳业	创业板	华宝证券、中信证券	华宝证券、中信证券	30.12

已过会待上市的公司中，募集资金区间50亿元以上（包含50亿元）的公司5家，20亿元到50亿元（包含20亿元）的公司16家，10亿元到20亿元（包含10亿元）的公司42家，5亿元到10亿元（包含5亿元）的公司85家，0亿元到5亿元（包含0亿元）的公司59家，具体募集资金区间分布如下：

表：截止2024年03月31日已过会待上市项目不同区间募资金额的保荐机构排名

规模区间 （按募资金额）	家数	机构（按保荐家数）	保荐家数	机构（按承销金额）	承销金额（亿元）
50亿元以上	5	中信证券	2	华泰联合	150.00
		广发证券	1	中金公司	150.00
		国信证券	1	中信证券	125.25
		华泰联合	0.5	广发证券	88.00

		中金公司	0.5	国信证券	50.00
20 亿元到 50 亿元	16	中信证券	4.5	中信证券	105.99
		海通证券	3	海通证券	85.73
		国泰君安	2	中信建投	53.60
		中信建投	2	国泰君安	45.12
		招商证券	1.5	华泰联合	30.01
		民生证券	1	招商证券	25.61
		华泰联合	1	民生证券	25.10
		华宝证券	0.5	中金公司	23.85
		中金公司	0.5	华宝证券	15.06
				华英证券	11.76
		摩根士丹利 证券	10.00		
10 亿元到 20 亿元	42	中信证券	8	中信证券	88.11
		中信建投	6	华泰联合	70.47
		华泰联合	5	中信建投	69.81
		中金公司	4	中金公司	49.50
		海通证券	3.5	海通证券	47.10
		招商证券	2	国泰君安	31.04
		国金证券	2	国金证券	28.80
		国泰君安	2	招商证券	21.93
		中泰证券	1.5	光大证券	17.54
		申万宏源	1	申万宏源	17.10
		民生证券	1	东兴证券	15.94
		国投证券	1	中泰证券	15.61
		华西证券	1	国投证券	13.55
		兴业证券	1	兴业证券	13.00
		光大证券	1	华西证券	12.45
		东兴证券	1	民生证券	12.04
		浙商证券	0.5	浙商证券	7.50
		中航证券	0.5	平安证券	6.40
		中航证券	5.22		
		高盛（中 国）证券	3.75		
		瑞银证券	3.75		
		华宝证券	3.75		
5 亿元到 10 亿元	85	中信证券	11	中信证券	73.21
		海通证券	8	海通证券	56.25
		民生证券	7	民生证券	44.55
		华泰联合	6	华泰联合	40.31
		招商证券	5	中金公司	36.96
		国信证券	5	国信证券	30.78
		中金公司	5	招商证券	30.46

		国金证券	4	国金证券	26.39
		长江证券	3	广发证券	24.57
		广发证券	3	中信建投	21.75
		中信建投	3	一创投行	20.42
		一创投行	3	中银国际	17.08
		国泰君安	2	长江证券	14.37
		中银国际	2	国泰君安	14.26
		中泰证券	2	中泰证券	13.24
		东方投行	2	东方投行	12.87
		东兴证券	2	东兴证券	10.29
		财通证券	1	国元证券	9.38
		西部证券	1	华安证券	8.28
		申港证券	1	申港证券	8.18
		申万宏源	1	瑞信证券中国	8.00
		瑞信证券中国	1	国盛证券	8.00
		浙商证券	1	中天国富	8.00
		方正证券	1	财通证券	7.48
		国盛证券	1	申万宏源	7.20
		国元证券	1	浙商证券	6.65
		华英证券	1	西部证券	6.08
华安证券	1	方正证券	5.19		
中天国富	1	华英证券	5.03		
0亿元到5亿元	59	东吴证券	5	中信证券	17.29
		民生证券	4	东吴证券	16.54
		国投证券	4	国投证券	14.45
		中信证券	4	民生证券	12.61
		申万宏源	3	国金证券	12.46
		海通证券	3	申万宏源	12.29
		国金证券	3	国元证券	10.75
		国元证券	3	海通证券	9.89
		长江证券	2	招商证券	9.56
		银河证券	2	华西证券	8.35
		招商证券	2	银河证券	7.18
		开源证券	2	中信建投	7.17
		天风证券	2	国泰君安	6.86
		国泰君安	2	天风证券	6.82
		华西证券	2	长江证券	6.53
		中信建投	2	东莞证券	6.33
		东莞证券	2	东兴证券	4.63
		财通证券	1	德邦证券	4.50
财信证券	1	华泰联合	4.50		

	西部证券	1	中航证券	4.50
	德邦证券	1	广发证券	4.39
	广发证券	1	东方投行	4.34
	平安证券	1	西部证券	4.16
	华泰联合	1	平安证券	4.01
	兴业证券	1	兴业证券	3.50
	中航证券	1	开源证券	3.17
	东方投行	1	财信证券	1.42
	东北证券	1	财通证券	1.41
	东兴证券	1	东北证券	1.19

注：如有多家保荐机构和多家主承销商，各项指标都按 1/N 测算。

2、在会审核

交易所在审的拟上市公司 430 家，包括中止 368 家，其中上交所主板 96 家、其中深交所主板 65 家、创业板 88 家、科创板 80 家、北证 101 家。

A、保荐家数

在审项目中，**中信证券、中信建投、海通证券、中金公司**分别在审 50 家、36.5 家、27 家、27 家，位居前三。具体排名情况如下表所示：

表：截止 2024 年 03 月 31 日券商在审家数排名

排名	券商	家数	拟上市公司
1	中信证券	50.0	中创化工（上交所主板）、中智股份（上交所主板）、中钢马矿院（科创板）、五新科技（上交所主板）、佛水环保（深交所主板）、儒兴科技（深交所主板）、利来智造（深交所主板）、华盾防务（科创板）、华龙证券（上交所主板）、南航通航（深交所主板）、合诚技术（深交所主板）、品胜电子（深交所主板）、垦拓流体（科创板）、埃维股份（北证）、城建设计（上交所主板）、天元航材（创业板）、宇谷科技（创业板）、富强科技（深交所主板）、德聚技术（科创板）、思看科技（科创板）、新广益（创业板）、新纳科技（深交所主板）、梦天门（北证）、森宇股份（深交所主板）、永祺车业（上交所主板）、汉邦科技（科创板）、江南新材（上交所主板）、沃太能源（科创板）、洲宇设计（深交所主板）、海康机器（创业板）、海湾化学（上交所主板）、润光股份（上交所主板）、深蕾科技（深交所主板）、湖北银行（上交所主板）、熙华检测（创业板）、瑞立科密（深交所主板）、皓吉达（创业板）、维安股份（上交所主板）、联纲光电（创业板）、致远电子（创业板）、艾柯医疗（科创板）、芬尼科技（深交所主板）、重庆军工（上交所主板）、锦江电子（科

			创板）、键嘉医疗（科创板）、长风药业（科创板）、阳光集团（上交所主板）、青岛青禾（上交所主板）、马鞍山行（深交所主板）、高义包装（深交所主板）
2	中信建投	36.5	三技技术（深交所主板）、中加特电气（深交所主板）、中国茶叶（上交所主板）、中策橡胶（上交所主板）、九州风神（北证）、亚太传动（创业板）、华之杰（上交所主板）、华庄科技（创业板）、卓谊生物（深交所主板）、双瑞股份（创业板）、国遥股份（创业板）、大艺科技（深交所主板）、天富龙（上交所主板）、天有为（上交所主板）、宏海科技（北证）、宝众宝达（上交所主板）、常荣电器（北证）、开科唯识（创业板）、恒升医学（北证）、恒达智控（科创板）、成都高速（上交所主板）、新远科技（上交所主板）、昆山银行（上交所主板）、昌德科技（深交所主板）、星图测控（北证）、江苏永成（创业板）、海电运维（上交所主板）、硅数股份（科创板）、科宝制药（上交所主板）、联芸科技（科创板）、菊乐股份（深交所主板）、西诺稀贵（北证）、赞同科技（上交所主板）、道生天合（上交所主板）、金陵环境（上交所主板）、陕西水电（上交所主板）、鸿禧能源（创业板）
3	海通证券	27.0	中欣晶圆（科创板）、中超股份（创业板）、丰倍生物（上交所主板）、云舟生物（科创板）、亚通新材（科创板）、人本股份（上交所主板）、优巨新材（创业板）、佳祺仕（上交所主板）、力高新能（创业板）、厦门环能（上交所主板）、友升股份（上交所主板）、大普技术（科创板）、奥拉股份（科创板）、宏中药业（北证）、开诚生态（创业板）、恒昌医药（创业板）、新湖期货（上交所主板）、晶华光学（北证）、格蓝若（科创板）、百英生物（创业板）、禾元生物（科创板）、赛克赛斯（深交所主板）、赢双科技（科创板）、速迈医学（创业板）、金龙股份（上交所主板）、锡华科技（上交所主板）、长光卫星（科创板）
4	中金公司	27.0	上海生生（上交所主板）、中圣科技（科创板）、中控信息（创业板）、信芯微（科创板）、凯博易控（科创板）、北芯生命（科创板）、华宝证券（上交所主板）、南航物流（上交所主板）、双欣环保（深交所主板）、双登股份（创业板）、天星医疗（科创板）、恒润达生（科创板）、昆仑新材（创业板）、汉朔科技（创业板）、汉桑科技（创业板）、泰盈科技（上交所主板）、湖州银行（上交所主板）、潍柴雷沃（创业板）、瀚天天成（科创板）、百奥赛图（科创板）、百诺医药（创业板）、科凯电子（创业板）、联亚药业（科创板）、轩竹生物（科创板）、镇海建安（上交所主板）、顺德银行（深交所主板）、风和医疗（科创板）

5	国泰君安	25.0	东方科脉（上交所主板）、中顺新科（上交所主板）、元创股份（深交所主板）、兆讯科技（科创板）、凯普林（科创板）、南海银行（深交所主板）、嘉立创（深交所主板）、威邦运动（上交所主板）、安佑生物（深交所主板）、山源科技（创业板）、广州银行（深交所主板）、志橙股份（创业板）、悍高集团（深交所主板）、捷氢科技（科创板）、捷翼科技（上交所主板）、昌亚股份（深交所主板）、欣诺通信（科创板）、正泰安能（上交所主板）、毓恬冠佳（创业板）、海安橡胶（深交所主板）、海安银行（上交所主板）、美晶新材（创业板）、腾励传动（创业板）、节卡股份（科创板）、长光辰芯（科创板）
6	国金证券	24.0	一道新能（创业板）、九岭锂业（上交所主板）、健耕医药（科创板）、博创智能（科创板）、善康医药（科创板）、感臻智能（深交所主板）、斯比特（创业板）、新扬股份（科创板）、施美药业（创业板）、春晖仪表（北证）、春晖能源（上交所主板）、朗泰通科技（创业板）、汇乐技术（创业板）、济人药业（上交所主板）、海纳医药（创业板）、海谱润斯（创业板）、理研股份（上交所主板）、百多安（科创板）、联适技术（科创板）、赛诺威盛（科创板）、长城精工（上交所主板）、阜康医疗（上交所主板）、飞潮新材（科创板）、香江电器（深交所主板）
7	民生证券	23.0	三耐环保（北证）、中达新材（北证）、伟邦科技（北证）、佰聆数据（科创板）、佳和电气（北证）、凤生股份（上交所主板）、华兴股份（北证）、图特家居（深交所主板）、天一恩华（北证）、天演维真（北证）、尚水智能（科创板）、德和科技（深交所主板）、旭辉电气（北证）、晴天科技（深交所主板）、海盛钨业（创业板）、深演智能（创业板）、潜阳科技（北证）、绿霸股份（上交所主板）、贝特电子（创业板）、超颖电子（上交所主板）、迪嘉药业（创业板）、金苑种业（北证）、陕西开源证券（深交所主板）
8	华泰联合	21.0	世和基因（科创板）、伏尔肯（科创板）、先锋精科（科创板）、力玄运动（上交所主板）、升辉新材（上交所主板）、华新精科（上交所主板）、华澜微（科创板）、威达智（创业板）、威高血净（上交所主板）、开发科技（北证）、新视云（创业板）、星邦智能（上交所主板）、欣兴工具（上交所主板）、正扬科技（深交所主板）、百佳年代（上交所主板）、科通技术（创业板）、胜科纳米（科创板）、轩凯生物（科创板）、远超智慧（深交所主板）、长泰股份（科创板）、鹰峰电子（创业板）
9	招商证券	15.0	东昂科技（北证）、东莞银行（深交所主板）、丹娜生

			物（北证）、亘古电缆（上交所主板）、国环科技（北证）、地通控股（上交所主板）、大牧人（深交所主板）、天溯计量（创业板）、太湖远大（北证）、文昌科技（北证）、爱康生物（科创板）、芯旺微（科创板）、飞速创新（深交所主板）、飞骧科技（科创板）、马可波罗（深交所主板）
10	开源证券	12.0	三清互联（创业板）、东岳机械（北证）、利特尔（北证）、同方瑞风（北证）、和美精艺（科创板）、太川股份（北证）、永创医药（北证）、汇兴智造（北证）、瑞尔竞达（北证）、蓉中电气（北证）、阳光精机（北证）、鹏业软件（北证）
10	国投证券	12.0	中路交科（上交所主板）、伟星光学（创业板）、元澄科技（创业板）、兴业汽配（上交所主板）、奥德装备（创业板）、德斯泰（创业板）、斯贝科技（上交所主板）、晶阳机电（北证）、知原药业（深交所主板）、聚星科技（北证）、铤施然（上交所主板）、鸿星科技（上交所主板）
12	申万宏源	11.0	国宏工具（科创板）、天工股份（北证）、安美勤（北证）、尚阳通（科创板）、弘景光电（创业板）、新明珠（深交所主板）、方向电子（创业板）、毅兴智能（创业板）、盛凌电子（创业板）、福建德尔（上交所主板）、胜业电气（北证）
12	东方投行	11.0	东莞证券（深交所主板）、中淳高科（上交所主板）、大鹏工业（北证）、天盛股份（北证）、如鲲新材（科创板）、技源集团（上交所主板）、明皊传感（科创板）、泰鸿万立（上交所主板）、珠海鸿瑞（北证）、盾源聚芯（深交所主板）、金标股份（深交所主板）
14	长江证券	10.0	双达股份（北证）、圣泰材料（深交所主板）、奇致激光（北证）、控汇股份（北证）、昊创瑞通（创业板）、朝阳无线（深交所主板）、格林生物（创业板）、汉兴能源（创业板）、祥云股份（上交所主板）、长江都市（深交所主板）
15	广发证券	9.0	东方四通（创业板）、丹耀光学（创业板）、华茂伟业（创业板）、基因科技（创业板）、成电光信（北证）、欧菲斯（深交所主板）、江苏设计（深交所主板）、祥邦科技（创业板）、胜软科技（北证）
15	国信证券	9.0	兆尹科技（创业板）、城市梦工厂（创业板）、好博窗控（深交所主板）、安特磁材（上交所主板）、智达科技（北证）、铭基高科（创业板）、锐思环保（北证）、锦艺新材（科创板）、飞仕得（科创板）
17	浙商证券	8.0	丰岛食品（北证）、公元股份（北证）、华艺生态（深交所主板）、方正阀门（北证）、明泰股份（上交所主板）、百达智能（北证）、纬诚股份（北证）、纳百川（创业板）

17	东吴证券	8.0	中法水务（上交所主板）、中诚咨询（北证）、圣兆药物（北证）、宇迪光学（北证）、快达农化（北证）、杰锐思（创业板）、江苏新安（上交所主板）、长鹰硬科（上交所主板）
19	东兴证券	7.0	云峰新材（上交所主板）、凯龙洁能（上交所主板）、朗视仪器（科创板）、永杰新材（上交所主板）、海阳科技（上交所主板）、美康股份（创业板）、金成股份（上交所主板）
20	国元证券	6.0	万泰股份（北证）、唐兴科技（创业板）、大昌科技（创业板）、科拜尔（北证）、芯谷微（科创板）、黄山谷捷（创业板）
20	中泰证券	6.0	兴洋科技（北证）、北斗院（科创板）、海博思创（科创板）、皇派家居（深交所主板）、红东方（北证）、金鸿新材（深交所主板）
22	财通证券	4.0	凤登环保（上交所主板）、千禧龙纤（北证）、弘森药业（北证）、特美股份（北证）
22	天风证券	4.0	兴福电子（科创板）、华羿微电（科创板）、延安医药（北证）、摩尔股份（北证）
22	兴业证券	4.0	乐尔股份（创业板）、山大电力（创业板）、海创光电（科创板）、长利新材（上交所主板）
22	中德证券	4.0	明朝万达（科创板）、腾茂科技（北证）、豪钢重工（北证）、金永和（深交所主板）
22	东北证券	4.0	三协电机（北证）、亚微软件（北证）、易诚互动（创业板）、格林司通（北证）
27	首创证券	3.0	今大禹（北证）、护航科技（北证）、新水环保（深交所主板）
27	德邦证券	3.0	兆信股份（北证）、华亿创新（北证）、岷山环能（北证）
27	国新证券	3.0	东实股份（深交所主板）、捷瑞数字（北证）、科隆新材（北证）
27	华英证券	3.0	宏天信业（北证）、海达光能（上交所主板）、英特派（上交所主板）
27	华创证券	3.0	讯方技术（北证）、财信证券（上交所主板）、都正生物（创业板）
32	西部证券	2.5	兴天科技（科创板）、渔翁信息（科创板）、陕西水电（上交所主板）
33	长城证券	2.0	大洋物流（深交所主板）、毅合捷（创业板）
33	联储证券	2.0	中崎股份（北证）、温多利（北证）
33	方正证券	2.0	巍特环境（北证）、鼎欣科技（北证）
33	华安证券	2.0	伟本智能（创业板）、德孚转向（北证）
33	光大证券	2.0	渤海证券（上交所主板）、维赛新材（深交所主板）
33	五矿证券	2.0	丽宫股份（北证）、鸿普森（北证）
33	中银国际	2.0	中乔体育（上交所主板）、春城热力（深交所主板）

33	东莞证券	2.0	天威新材（北证）、科力股份（北证）
33	东亚前海证券	2.0	世纪东方（北证）、侨益股份（深交所主板）
42	长城国瑞证券	1.0	佰源装备（北证）
42	金圆统一证券	1.0	新麦机械（创业板）
42	金元证券	1.0	赛尔股份（创业板）
42	申港证券	1.0	株洲科能（科创板）
42	湘财证券	1.0	安瑞升（北证）
42	江海证券	1.0	天和环保（北证）
42	平安证券	1.0	四方伟业（科创板）
42	太平洋证券	1.0	捷创新材（北证）
42	国融证券	1.0	瑞克科技（北证）
42	华西证券	1.0	众邦股份（创业板）
42	华林证券	1.0	龙创设计（创业板）
42	信达证券	1.0	华光光电（科创板）
42	中航证券	1.0	泛源科技（创业板）
42	中天国富	1.0	盛富莱（北证）
42	中原证券	1.0	新疆晨光（北证）
42	东海证券	1.0	安顺控股（上交所主板）
42	一创投行	1.0	金万众（上交所主板）

注：如有多家保荐机构和多家主承销商，各项指标都按 1/N 测算。

B、募集资金金额

截止 2024 年 03 月 31 日，交易所在审的 IPO 项目，计划募集资金金额合计 4,552.38 亿元。其中，计划募集资金金额最高系**中信证券**保荐的湖北银行，募集资金金额高达 95.17 亿元，计划募集资金金额最低系**联储证券**保荐的中崎股份，募集资金金额为 0.72 亿元。

表：截止 2024 年 03 月 31 日国内 A 股在审 IPO 预计募资金额排名（前十位）

排名	公司简称	上市板块	交易所受理时间	保荐机构	募集资金金额（亿元）
1	湖北银行	上交所主板	2023-03-03	中信证券	95.17
2	广州银行	深交所主板	2023-03-03	国泰君安	94.79
3	顺德银行	深交所主板	2023-03-03	中金公司	90.00
4	东莞银行	深交所主板	2023-03-02	招商证券	84.00
5	南海银行	深交所主板	2023-03-02	国泰君安	83.08
6	中策橡胶	上交所主板	2023-03-01	中信建投	70.00
7	南航物流	上交所主板	2023-12-31	中金公司	60.80
8	海康机器	创业板	2023-03-07	中信证券	60.00
9	阳光集团	上交所主板	2023-02-27	中信证券	60.00
10	正泰安能	上交所主板	2023-09-06	国泰君安	60.00

截止 2024 年 03 月 31 日，430 家在审的拟上市公司中，**中信证券**保荐的拟上市公司预计募集资金金额合计 749.79 亿元，金额遥遥领先。

表：截止 2024 年 03 月 31 日国内 A 股 IPO 在审预计募资金额券商排名

排	券商	保荐	预计募集资金	拟上市公司	备
---	----	----	--------	-------	---

名		家数	金额（亿元）		注
1	中信证券	50	749.79	德聚技术（科创板）、五新科技（上交所主板）、重庆军工（上交所主板）、品胜电子（深交所主板）、联纲光电（创业板）、汉邦科技（科创板）、润光股份（上交所主板）、海湾化学（上交所主板）、森宇股份（深交所主板）、沃太能源（科创板）、洲宇设计（深交所主板）、湖北银行（上交所主板）、中智股份（上交所主板）、合诚技术（深交所主板）、埃维股份（北证）、新广益（创业板）、高义包装（深交所主板）、海康机器（创业板）、华龙证券（上交所主板）、维安股份（上交所主板）、熙华检测（创业板）、儒兴科技（深交所主板）、深蕾科技（深交所主板）、宇谷科技（创业板）、中钢马矿院（科创板）、佛水环保（深交所主板）、马鞍山行（深交所主板）、锦江电子（科创板）、垦拓流体（科创板）、长风药业（科创板）、青岛青禾（上交所主板）、南航通航（深交所主板）、城建设计（上交所主板）、皓吉达（创业板）、利来智造（深交所主板）、江南新材（上交所主板）、键嘉医疗（科创板）、梦天门（北证）、天元航材（创业板）、阳光集团（上交所主板）、芬尼科技（深交所主板）、永祺车业（上交所主板）、思看科技（科创板）、致远电子（创业板）、新纳科技（深交所主板）、瑞立科密（深交所主板）、华盾防务（科创板）、艾柯医疗（科创板）、富强科技（深交所主板）、中创化工（上交所主板）	-
2	中金公司	27	569.85	凯博易控（科创板）、上海生生（上交所主板）、昆仑新材（创业板）、风和医疗（科创板）、百奥赛图（科创板）、泰盈科技（上交所主板）、瀚天天成（科创板）、汉朔科技（创业板）、汉桑科技（创业板）、双登股份（创业板）、湖州银行（上交所主板）、中控信息（创业板）、天星医疗（科创板）、科凯电子（创业板）、	-

				华宝证券（上交所主板）、轩竹生物（科创板）、顺德银行（深交所主板）、北芯生命（科创板）、镇海建安（上交所主板）、潍柴雷沃（创业板）、百诺医药（创业板）、南航物流（上交所主板）、中圣科技（科创板）、信芯微（科创板）、双欣环保（深交所主板）、恒润达生（科创板）、联亚药业（科创板）	
3	国泰君安	25	507.51	山源科技（创业板）、腾励传动（创业板）、东方科脉（上交所主板）、悍高集团（深交所主板）、海安橡胶（深交所主板）、美晶新材（创业板）、兆讯科技（科创板）、凯普林（科创板）、捷氢科技（科创板）、毓恬冠佳（创业板）、威邦运动（上交所主板）、嘉立创（深交所主板）、中顺新科（上交所主板）、长光辰芯（科创板）、昌亚股份（深交所主板）、志橙股份（创业板）、元创股份（深交所主板）、正泰安能（上交所主板）、捷翼科技（上交所主板）、广州银行（深交所主板）、安佑生物（深交所主板）、欣诺通信（科创板）、海安银行（上交所主板）、节卡股份（科创板）、南海银行（深交所主板）	-
4	中信建投	36.5	435.80	菊乐股份（深交所主板）、亚太传动（创业板）、金陵环境（上交所主板）、常荣电器（北证）、道生天合（上交所主板）、天有为（上交所主板）、中策橡胶（上交所主板）、开科唯识（创业板）、天富龙（上交所主板）、双瑞股份（创业板）、鸿禧能源（创业板）、西诺稀贵（北证）、海电运维（上交所主板）、中加特电气（深交所主板）、大艺科技（深交所主板）、科宝制药（上交所主板）、华之杰（上交所主板）、硅数股份（科创板）、新远科技（上交所主板）、国遥股份（创业板）、昆山银行（上交所主板）、星图测控（北证）、联芸科技（科创板）、恒升医学（北证）、三技技术（深交所主板）、九州风神（北证）、昌德科技（深交所主板）、陕西水电	-

				（上交所主板）、江苏永成（创业板）、卓谊生物（深交所主板）、宝众宝达（上交所主板）、恒达智控（科创板）、华庄科技（创业板）、赞同科技（上交所主板）、中国茶叶（上交所主板）、成都高速（上交所主板）、宏海科技（北证）	
5	海通证券	27	385.78	禾元生物（科创板）、中超股份（创业板）、力高新能（创业板）、长光卫星（科创板）、大普技术（科创板）、恒昌医药（创业板）、开诚生态（创业板）、丰倍生物（上交所主板）、云舟生物（科创板）、中欣晶圆（科创板）、赢双科技（科创板）、佳祺仕（上交所主板）、人本股份（上交所主板）、新湖期货（上交所主板）、亚通新材（科创板）、金龙股份（上交所主板）、奥拉股份（科创板）、宏中药业（北证）、厦门环能（上交所主板）、百英生物（创业板）、格蓝若（科创板）、友升股份（上交所主板）、锡华科技（上交所主板）、优巨新材（创业板）、速迈医学（创业板）、晶华光学（北证）、赛克赛斯（深交所主板）	-
6	招商证券	15	222.75	丹娜生物（北证）、东昂科技（北证）、亘古电缆（上交所主板）、太湖远大（北证）、飞速创新（深交所主板）、文昌科技（北证）、爱康生物（科创板）、飞骧科技（科创板）、马可波罗（深交所主板）、东莞银行（深交所主板）、芯旺微（科创板）、国环科技（北证）、天溯计量（创业板）、地通控股（上交所主板）、大牧人（深交所主板）	-
7	国金证券	24	214.46	百多安（科创板）、赛诺威盛（科创板）、朗泰通科技（创业板）、联适技术（科创板）、飞潮新材（科创板）、春晖仪表（北证）、九岭锂业（上交所主板）、博创智能（科创板）、健耕医药（科创板）、汇乐技术（创业板）、香江电器（深交所主板）、感臻智能（深交所主板）、海谱润斯（创业板）、阜康医疗（上交所主板）、	-

				一道新能（创业板）、春晖能源（上交所主板）、善康医药（科创板）、海纳医药（创业板）、理研股份（上交所主板）、施美药业（创业板）、新扬股份（科创板）、济人药业（上交所主板）、长城精工（上交所主板）、斯比特（创业板）	
8	华泰联合	21	208.33	科通技术（创业板）、威高血净（上交所主板）、鹰峰电子（创业板）、胜科纳米（科创板）、威达智（创业板）、新视云（创业板）、星邦智能（上交所主板）、华新精科（上交所主板）、长泰股份（科创板）、力玄运动（上交所主板）、远超智慧（深交所主板）、百佳年代（上交所主板）、轩凯生物（科创板）、世和基因（科创板）、正扬科技（深交所主板）、开发科技（北证）、欣兴工具（上交所主板）、华澜微（科创板）、先锋精科（科创板）、升辉新材（上交所主板）、伏尔肯（科创板）	-
9	民生证券	23	156.56	超颖电子（上交所主板）、尚水智能（科创板）、旭辉电气（北证）、德和科技（深交所主板）、陕西开源证券（深交所主板）、伟邦科技（北证）、佰聆数据（科创板）、迪嘉药业（创业板）、三耐环保（北证）、图特家居（深交所主板）、晴天科技（深交所主板）、金苑种业（北证）、凤生股份（上交所主板）、天演维真（北证）、中达新材（北证）、佳和电气（北证）、海盛钨业（创业板）、绿霸股份（上交所主板）、华兴股份（北证）、天一恩华（北证）、深演智能（创业板）、贝特电子（创业板）、潜阳科技（北证）	-
10	申万宏源	11	103.81	弘景光电（创业板）、胜业电气（北证）、国宏工具（科创板）、尚阳通（科创板）、天工股份（北证）、新明珠（深交所主板）、方向电子（创业板）、福建德尔（上交所主板）、盛凌电子（创业板）、安美勤（北证）、毅兴智能（创业板）	-
11	东方投行	11	93.27	如鲲新材（科创板）、东莞证券（深	-

				交所主板)、大鹏工业(北证)、金标股份(深交所主板)、技源集团(上交所主板)、天盛股份(北证)、珠海鸿瑞(北证)、泰鸿万立(上交所主板)、盾源聚芯(深交所主板)、中淳高科(上交所主板)、明皜传感(科创板)	
12	国投证券	12	76.63	德斯泰(创业板)、兴业汽配(上交所主板)、奥德装备(创业板)、斯贝科技(上交所主板)、伟星光学(创业板)、聚星科技(北证)、晶阳机电(北证)、钵施然(上交所主板)、中路交科(上交所主板)、元澄科技(创业板)、鸿星科技(上交所主板)、知原药业(深交所主板)	-
13	兴业证券	4	70.36	海创光电(科创板)、乐尔股份(创业板)、山大电力(创业板)、长利新材(上交所主板)	-
14	广发证券	9	61.30	基因科技(创业板)、成电光信(北证)、欧菲斯(深交所主板)、胜软科技(北证)、江苏设计(深交所主板)、华茂伟业(创业板)、丹耀光学(创业板)、东方四通(创业板)、祥邦科技(创业板)	-
15	东兴证券	7	59.63	朗视仪器(科创板)、美康股份(创业板)、云峰新材(上交所主板)、永杰新材(上交所主板)、凯龙洁能(上交所主板)、金成股份(上交所主板)、海阳科技(上交所主板)	-
16	长江证券	10	57.65	控汇股份(北证)、双达股份(北证)、奇致激光(北证)、祥云股份(上交所主板)、长江都市(深交所主板)、格林生物(创业板)、昊创瑞通(创业板)、朝阳无线(深交所主板)、圣泰材料(深交所主板)、汉兴能源(创业板)	-
17	中泰证券	6	57.18	北斗院(科创板)、兴洋科技(北证)、皇派家居(深交所主板)、红东方(北证)、金鸿新材(深交所主板)、海博思创(科创板)	-
18	东吴证券	8	42.47	江苏新安(上交所主板)、杰锐思(创业板)、快达农化(北证)、长鹰硬科(上交所主板)、中法水务(上交所主板)、圣兆药物(北证)、中诚	-

				咨询（北证）、宇迪光学（北证）	
19	国信证券	9	40.84	铭基高科（创业板）、锐思环保（北证）、锦艺新材（科创板）、飞仕得（科创板）、城市梦工厂（创业板）、智达科技（北证）、兆尹科技（创业板）、好博窗控（深交所主板）、安特磁材（上交所主板）	-
20	光大证券	2	32.19	维赛新材（深交所主板）、渤海证券（上交所主板）	-
21	开源证券	12	31.97	和美精艺（科创板）、太川股份（北证）、东岳机械（北证）、汇兴智造（北证）、阳光精机（北证）、利特尔（北证）、鹏业软件（北证）、永创医药（北证）、瑞尔竞达（北证）、蓉中电气（北证）、同方瑞风（北证）、三清互联（创业板）	-
22	浙商证券	8	31.54	公元股份（北证）、丰岛食品（北证）、纬诚股份（北证）、明泰股份（上交所主板）、华艺生态（深交所主板）、百达智能（北证）、纳百川（创业板）、方正阀门（北证）	-
23	天风证券	4	28.98	兴福电子（科创板）、延安医药（北证）、华羿微电（科创板）、摩尔股份（北证）	-
24	华创证券	3	27.43	讯方技术（北证）、都正生物（创业板）、财信证券（上交所主板）	-
25	国元证券	6	26.08	科拜尔（北证）、万泰股份（北证）、芯谷微（科创板）、大昌科技（创业板）、唐兴科技（创业板）、黄山谷捷（创业板）	-
26	国新证券	3	24.49	东实股份（深交所主板）、捷瑞数字（北证）、科隆新材（北证）	-
27	长城证券	2	21.96	大洋物流（深交所主板）、毅合捷（创业板）	-
28	华英证券	3	18.43	宏天信业（北证）、英特派（上交所主板）、海达光能（上交所主板）	-
29	中银国际	2	16.76	春城热力（深交所主板）、中乔体育（上交所主板）	-
30	财通证券	4	15.75	弘森药业（北证）、凤登环保（上交所主板）、特美股份（北证）、千禧龙纤（北证）	-
31	中德证券	4	14.67	豪钢重工（北证）、明朝万达（科创板）、腾茂科技（北证）、金永和（深交所主板）	-

32	西部证券	2.5	13.78	陕西水电（上交所主板）、渔翁信息（科创板）、兴天科技（科创板）	-
33	首创证券	3	8.93	护航科技（北证）、今大禹（北证）、新水环保（深交所主板）	-
34	东亚前海证券	2	7.71	侨益股份（深交所主板）、世纪东方（北证）	-
35	东北证券	4	7.51	亚微软件（北证）、易诚互动（创业板）、三协电机（北证）、格林司通（北证）	-
36	平安证券	1	7.18	四方伟业（科创板）	-
37	一创投行	1	6.91	金万众（上交所主板）	-
38	华安证券	2	6.51	伟本智能（创业板）、德孚转向（北证）	-
39	东海证券	1	6.50	安顺控股（上交所主板）	-
40	方正证券	2	6.39	鼎欣科技（北证）、巍特环境（北证）	-
41	申港证券	1	5.88	株洲科能（科创板）	-
42	德邦证券	3	5.88	岷山环能（北证）、华亿创新（北证）、兆信股份（北证）	-
43	金圆统一证券	1	5.88	新麦机械（创业板）	-
44	中航证券	1	5.78	泛源科技（创业板）	-
45	信达证券	1	5.73	华光光电（科创板）	-
46	金元证券	1	5.07	赛尔股份（创业板）	-
47	华西证券	1	5.00	众邦股份（创业板）	-
48	东莞证券	2	4.81	天威新材（北证）、科力股份（北证）	-
49	华林证券	1	4.80	龙创设计（创业板）	-
50	中原证券	1	2.92	新疆晨光（北证）	-
51	五矿证券	2	2.77	鸿普森（北证）、丽宫股份（北证）	-
52	国融证券	1	2.50	瑞克科技（北证）	-
53	湘财证券	1	2.31	安瑞升（北证）	-
54	联储证券	2	2.04	中崎股份（北证）、温多利（北证）	-
55	中天国富	1	2.04	盛富莱（北证）	-
56	江海证券	1	1.80	天和环保（北证）	-
57	太平洋证券	1	1.60	捷创新材（北证）	-
58	长城国瑞证券	1	1.16	佰源装备（北证）	-

注：联合保荐按 1/N 测算