

# 2023年年度报告

## 上市公司IPO市场分析

IWUDAO研究院

辅导、报审、过会、发行、上市，全流程实时追踪，高质量原始数据  
多数据源相互佐证，数据可追溯  
市场360度全景图，深度洞察一级股权市场



IWUDAO数据库  
DATABASE  
[www.iwudao.tech](http://www.iwudao.tech)



扫码关注  
追踪IWUDAO研究院最新报告



# 吾道APP用户端

- 省心之悟 搜索有道 -

## 核心功能

- 法律法规库
- 公司资本运作
- 企业信用检索
- 监管审核问题
- 吾道研究院

## 便捷搜索

升级搜索路径设计，类别清晰，轻松查阅企业信用信息、资本操作及监管问答



# 目录

一、IPO 市场总览.....	1
(一) 已发行上市情况.....	1
1、发行规模.....	1
2、板块分布.....	2
3、区域分布.....	3
4、行业分布.....	7
5、企业性质.....	9
6、企业规模.....	9
7、发行费用.....	11
(二) 审核情况.....	12
1、审核通过率.....	12
2、项目成功率.....	13
(三) 在审情况.....	20
1、计划募资规模.....	22
2、板块分布.....	23
3、区域分布.....	24
4、行业分布.....	28
5、企业性质.....	30
(四) 地方证监局上市辅导情况.....	30
1、板块分布.....	31
2、区域分布.....	31
二、券商 IPO 排名.....	32
(一) 已发行上市排名.....	32
1、发行家数.....	32
2、主承销金额.....	40
3、区域.....	46
4、行业.....	50
5、企业性质.....	58
6、企业规模.....	61
7、发行表现.....	68
8、发行费用.....	74
(二) 证监会审核排名.....	77
1、审核通过率.....	77
2、项目周期.....	79
(三) 项目储备排名.....	80
1、已过会待发行.....	80
2、在会审核.....	90
3、上市辅导.....	104

## A 股 IPO 市场分析（2023 年度）

吾道研究院

数据来源：监管部门公开信息、上市公司公告、吾道科技（www.iwudao.tech）

## 一、IPO 市场总览

截止 2023 年 12 月 31 日，2023 年国内 A 股 IPO 市场已完成上市 313 家，募集资金金额合计 3,563.41 亿元。其中，中信建投保荐 30 家、中信证券主承销 497.52 亿元，家数、金额分别位居行业第一。

从发行审核上来看，2023 年国内 A 股 IPO 通过上市委审核 279 家、被否 12 家、暂缓表决 23 家、取消审核 9 家，审核通过率 88.85%。截止 2023 年 12 月 31 日，国内 A 股 IPO 市场交易所在审 531 家，地方证监局辅导备案 1,816 家。

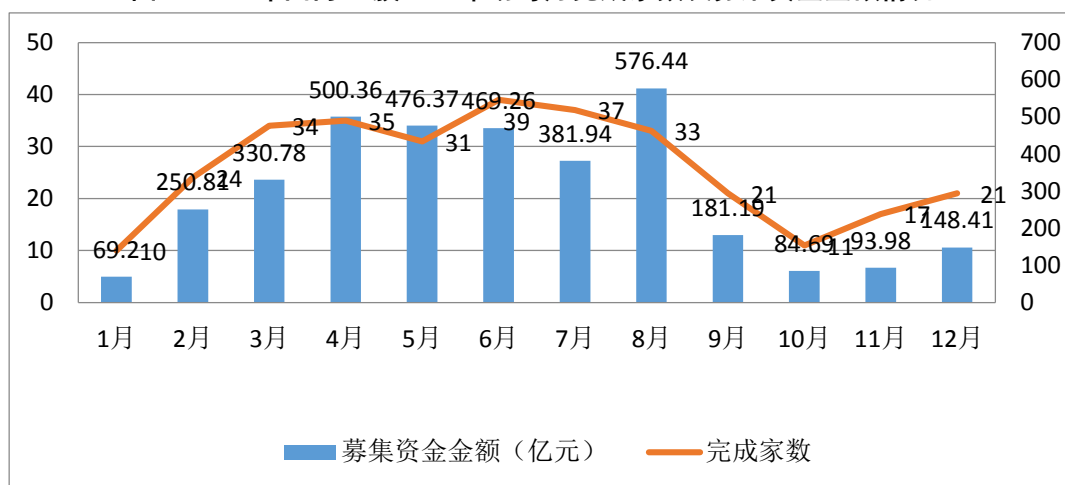
## （一）已发行上市情况

## 1、发行规模

2023 年，国内 A 股 IPO 市场已完成上市 313 家，募集资金金额合计 3,563.41 亿元。分别较 2022 年下滑 26.18%和 39.28%。

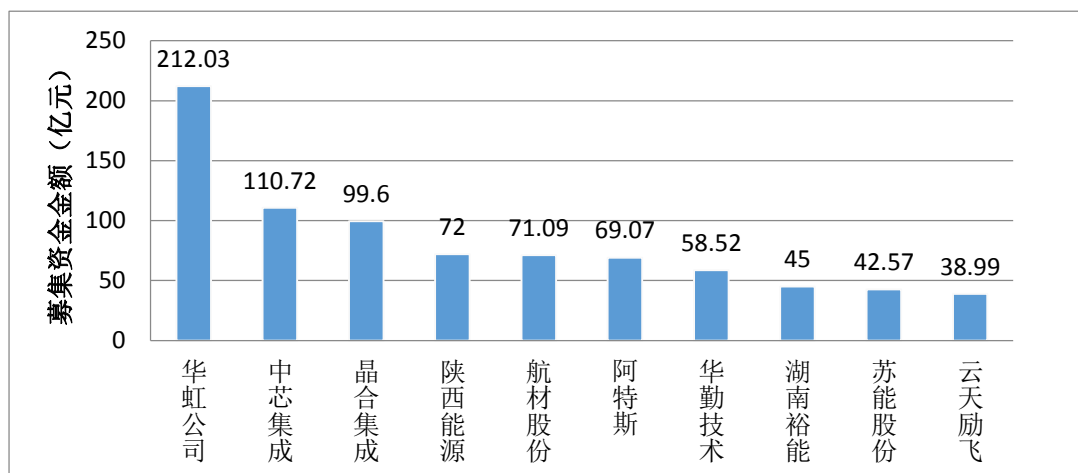
从月度发行情况看，因监管层的阶段性调整安排，IPO 市场在第四季度出现明显的节奏收紧，创下近年来的同期新低。

图：2023 年国内 A 股 IPO 市场每月完成家数及募集资金金额情况



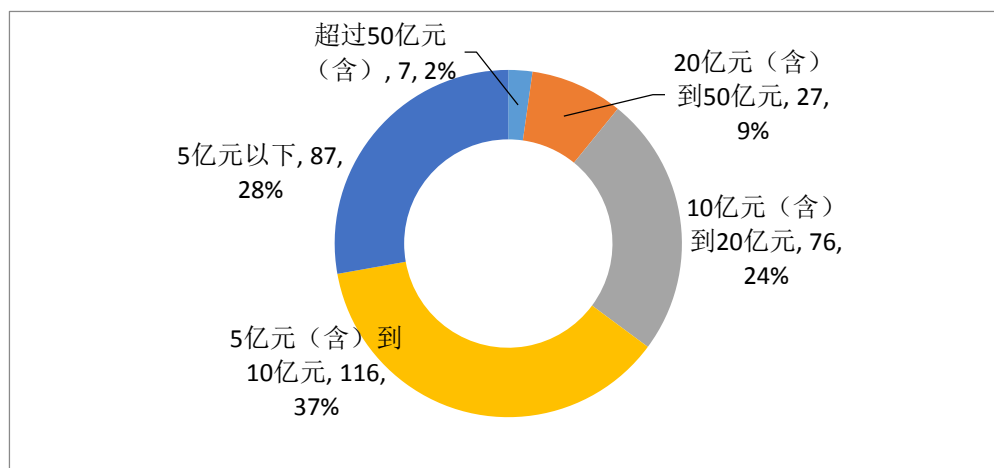
从募集资金金额来看，313 家已完成上市的公司中，募集资金金额最高为**华虹公司**，募集资金金额为 212.03 亿元，募集资金金额最低为**驰诚股份**，募集资金金额仅为 0.68 亿元。

图：2023 年国内 A 股 IPO 市场已上市公司募集资金金额情况（前十名）



从募集资金金额区间来看，313 家已完成上市的公司中，募集资金金额超过 50 亿元（包括 50 亿元）的上市公司共有 7 家，20 亿元到 50 亿元之间（包括 20 亿元）的上市公司共有 27 家，10 亿元到 20 亿元之间（包括 10 亿元）的上市公司共有 76 家，5 亿元到 10 亿元之间（包括 5 亿元）的上市公司共有 116 家，5 亿元以下的上市公司共有 87 家。

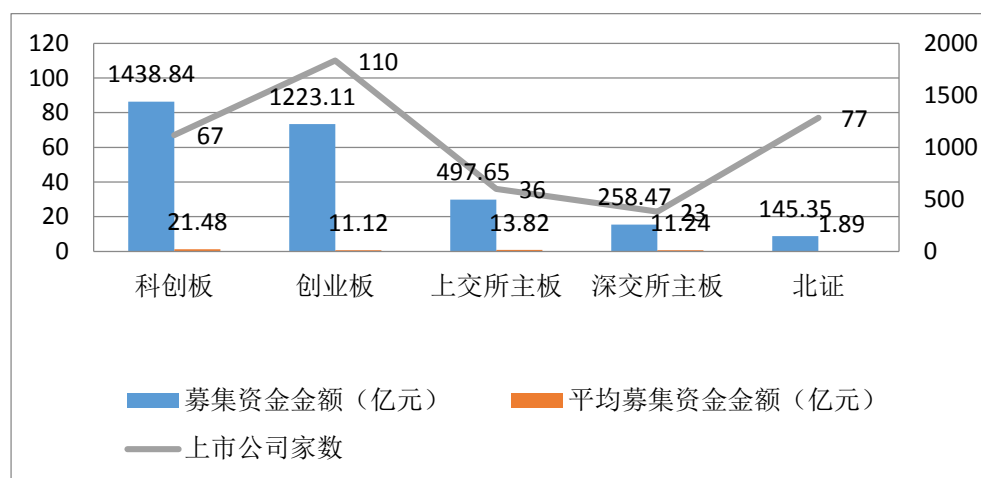
图：2023 年国内 A 股 IPO 市场已上市公司募资金额分布情况



## 2、板块分布

从上市板块来看，2023 年国内 A 股 IPO 市场融资家数最多的是**创业板**，融资家数 110 家，募集资金金额 1,223.11 亿元，平均募集资金金额 11.12 亿元；2023 年国内 A 股 IPO 市场融资金额最多的是**科创板**，融资家数 67 家，募集资金金额 1,438.84 亿元，平均募集资金金额 21.48 亿元。

图：2023 年国内 A 股 IPO 市场已上市公司板块分布情况



### 3、区域分布

根据上市公司注册地统计，2023 年合计 27 个省（包括直辖市）完成了 313 家 A 股 IPO 项目。

从融资家数来看，江苏省、广东省、浙江省分别有 58 家、51 家、47 家公司完成 IPO，位居前三；从融资金额来看，江苏省、广东省、浙江省募集资金总额分别为 586.65 亿元、574.67 亿元、441.45 亿元，位居前三。

表：2023 年全国省（直辖市）国内 A 股 IPO 市场已上市公司家数排名

排名	省（直辖市）	发行家数	募资金额（亿元）	上市公司
1	江苏省	58	586.65	中裕科技、中集环科、保丽洁、信音电子、光格科技、华海诚科、协昌科技、卓兆点胶、天元智能、宿迁联盛、常青科技、康力源、恒兴新材、恒尚节能、扬州金泉、无锡晶海、日联科技、时创能源、昊帆生物、明阳科技、易实精密、晟楠科技、晶升股份、朗威股份、未来电器、柏诚股份、格力博、欧福蛋业、波长光电、浩辰软件、海达尔、润普食品、灵鸽科技、百甲科技、盛科通信、科强股份、翔腾新材、联合水务、艾森股份、苏州规划、苏能股份、英华特、茂莱光学、荣旗科技、莱斯信息、莱赛激光、裕太微、迅安科技、通达海、金杨股份、鑫宏业、锡南科技、锆威特、长华化学、长青科技、阿特斯、高华科技、鼎智科技

2	广东省	51	574.67	三态股份、中电港、中科飞测、中远通、云天励飞、亿道信息、仁信新材、信宇人、光大同创、凌玮科技、力王股份、博盈特焊、固高科技、多浦乐、天承科技、威迈斯、安凯微、安培龙、富恒新材、广康生化、广钢气体、德冠新材、德尔玛、思泉新材、慧智微、新莱福、明阳电气、智信精密、智迪科技、曼恩斯特、朗坤环境、民爆光电、派诺科技、润本股份、碧兴物联、科瑞思、精智达、纳睿雷达、绿通科技、联域股份、致尚科技、蓝箭电子、蜂助手、视声智能、誉辰智能、豪恩汽电、赛维时代、辰奕智能、雅达股份、飞南资源、鸿智科技
3	浙江省	47	441.45	一彬科技、万丰股份、中巨芯、中润光学、中科磁业、中芯集成、丰茂股份、亚光股份、兴欣新材、凯大催化、利尔达、前进科技、华塑科技、华洋赛车、华纬科技、二元科技、同星科技、和泰机电、国泰环保、坤博精工、夏厦精密、天宏锂电、安杰思、安邦护卫、开创电气、彩蝶实业、恒勃股份、恒达新材、斯菱股份、普莱得、民生健康、浙江荣泰、海森药业、涛涛车业、热威股份、福斯达、立方控股、索宝蛋白、经纬股份、美硕科技、舜宇精工、艾能聚、英特科技、西磁科技、豪声电子、鑫磊股份、鼎龙科技
4	上海市	25	328.96	上海建科、上海汽配、中邮科技、众辰科技、儒竞科技、华勤技术、南芯科技、博迅生物、友车科技、司南导航、威士顿、康希通信、康鹏科技、惠柏新材、新相微、泰凌微、真兰仪表、索辰科技、维科精密、英方软件、铁大科技、锦江航运、阿为特、阿莱德、麦加芯彩
5	北京市	20	267.07	三博脑科、中信金属、中机认检、九州一轨、京仪装备、信达证券、华信永道、国科恒泰、天玛智控、并行科技、广厦环能、康乐卫士、星昊医药、机科股份、盛邦安全、科净源、美芯晟、航天软件、航材股份、青矩技术
6	山东省	18	144.88	一诺威、乖宝宠物、亚华电子、亚通精工、国子软件、坤泰股份、天罡股份、宏盛华源、民士达、泓淋电力、泰鹏智能、海看股份、海科新源、盘古智能、科源制药、

				豪江智能、迪尔化工、金帝股份
7	安徽省	13	239.25	万邦医药、三联锻造、华人健康、埃科光电、多利科技、哈一药业、晶合集成、森泰股份、福赛科技、舜禹股份、芯动联科、顾中科技、龙迅股份
8	江西省	11	99.99	南矿集团、国科军工、天键股份、威尔高、宁新新材、德福科技、播恩集团、新赣江、江盐集团、百通能源、福事特
9	重庆市	9	120.74	国际复材、威马农机、旺成科技、智翔金泰、溯联股份、登康口腔、美利信、美心翼申、西山科技
10	湖北省	8	84.00	一致魔芋、宏源药业、宏裕包材、开特股份、武汉蓝电、江瀚新材、航天南湖、逸飞激光
11	陕西省	7	116.58	万德股份、北方长龙、天力复合、爱科赛博、西高院、陕西华达、陕西能源
11	湖南省	7	93.26	华曙高科、崇德科技、惠同新材、永达股份、湖南裕能、航天环宇、飞沃科技
13	四川省	6	39.31	乐创技术、华丰科技、君逸数码、四川黄金、港通医疗、百利天恒
14	河北省	5	43.14	中船特气、恒工精密、瑞星股份、纳科诺尔、美邦科技
14	福建省	5	38.07	南王科技、思泰克、海通发展、路桥信息、通达创智
16	辽宁省	4	20.80	东和新材、汇隆活塞、达利凯普、金凯生科
16	河南省	4	15.53	东方碳素、致欧科技、花溪科技、驰诚股份
18	天津市	3	27.89	中重科技、盟固利、金海通
19	贵州省	2	13.00	世纪恒通、安达科技
19	宁夏回族自治区	2	7.67	威力传动、巨能股份
19	广西壮族自治区	2	2.96	华原股份、田野股份
22	香港特别行政区	1	212.03	华虹公司
22	黑龙江省	1	22.32	敷尔佳
22	吉林省	1	9.02	中研股份
22	新疆维吾尔自治区	1	8.76	宝地矿业
22	山西省	1	2.82	锦波生物
22	内蒙古自治区	1	2.61	骑士乳业

从地级市（区）来看，广东省深圳市、江苏省苏州市、浙江省杭州市分别有 23 家、20 家、14 家公司完成 IPO，从家数来看位居前三；广东省深圳市、江苏省苏州市、安徽省合肥



市融资金额分别为 282.57 亿元、237.80 亿元、177.16 亿元，从募集资金总额来看位居前三。

表：2023 年全国地级市（区）国内 A 股 IPO 已上市公司家数排名（前二十名）

排名	地级市（直辖市下辖区）	发行家数	募资金额（亿元）	上市公司
1	广东省深圳市	23	282.57	三态股份、中电港、中科飞测、中远通、云天励飞、亿道信息、信宇人、光大同创、固高科技、威迈斯、安培龙、富恒新材、智信精密、曼恩斯特、朗坤环境、民爆光电、碧兴物联、精智达、联域股份、致尚科技、誉辰智能、豪恩汽电、赛维时代
2	江苏省苏州市	20	237.80	保丽洁、信音电子、光格科技、协昌科技、卓兆点胶、昊帆生物、明阳科技、朗威股份、未来电器、欧福蛋业、浩辰软件、盛科通信、艾森股份、苏州规划、英华特、荣旗科技、裕太微、锆威特、长华化学、阿特斯
3	浙江省杭州市	14	111.52	凯大催化、利尔达、华塑科技、二元科技、和泰机电、国泰环保、安杰思、安邦护卫、民生健康、热威股份、福斯达、立方控股、经纬股份、鼎龙科技
4	江苏省无锡市	11	104.25	恒兴新材、恒尚节能、无锡晶海、日联科技、柏诚股份、海达尔、灵鸽科技、科强股份、金杨股份、鑫宏业、锡南科技
5	北京市海淀区	9	128.37	三博脑科、华信永道、并行科技、机科股份、盛邦安全、美芯晟、航天软件、航材股份、青矩技术
5	广东省广州市	9	106.85	凌玮科技、多浦乐、安凯微、广钢气体、慧智微、新莱福、润本股份、蜂助手、视声智能
7	安徽省合肥市	7	177.16	万邦医药、华人健康、埃科光电、晶合集成、舜禹股份、颀中科技、龙迅股份
7	上海市浦东新区	7	164.81	上海汽配、华勤技术、南芯科技、康希通信、泰凌微、索辰科技、锦江航运
7	江苏省南京市	7	67.87	晶升股份、波长光电、翔腾新材、茂莱光学、莱斯信息、通达海、高华科技
7	江苏省常州市	7	63.66	天元智能、时创能源、格力博、莱赛激光、迅安科技、长青科技、鼎智科技
11	浙江省绍兴市	6	150.52	万丰股份、中芯集成、兴欣新材、华纬科技、同星科技、斯菱股份
11	陕西省西安市	6	44.58	万德股份、北方长龙、天力复合、爱科赛博、西高院、陕西华达
11	浙江省宁波市	6	32.40	一彬科技、丰茂股份、夏厦精密、索宝蛋白、舜宇精工、西磁科技
14	上海市嘉定区	5	42.08	友车科技、司南导航、惠柏新材、铁大科技、

				麦加芯彩
14	广东省珠海市	5	40.29	天承科技、智迪科技、派诺科技、科瑞思、纳睿雷达
14	北京市大兴区	5	39.08	中机认检、京仪装备、国科恒泰、康乐卫士、星昊医药
14	浙江省嘉兴市	5	21.27	中润光学、坤博精工、浙江荣泰、艾能聚、豪声电子
18	江西省南昌市	4	42.54	南矿集团、国科军工、江盐集团、百通能源
18	山东省济南市	4	35.19	国子软件、宏盛华源、海看股份、科源制药
18	四川省成都市	4	28.65	乐创技术、君逸数码、港通医疗、百利天恒
18	浙江省金华市	4	27.01	中科磁业、开创电气、普莱得、海森药业

#### 4、行业分布

按证监会一级行业统计, 2023 年完成 A 股 IPO 的 313 家上市公司属于 13 个一级行业, 其中, C 制造业、I 信息传输、软件和信息技术服务业、F 批发和零售业分别有 257 家、23 家、8 家公司完成 A 股 IPO, 位居前三; 按证监会二级行业统计, C39 计算机、通信和其他电子设备制造业、C35 专用设备制造业、C26 化学原料和化学制品制造业分别有 54 家、35 家、28 家公司完成 A 股 IPO, 位居前三。

表：2023 年国内 A 股 IPO 市场已上市公司行业分布情况（一级行业）

排名	所属行业（一级）	上市家数	募资金额（亿元）
1	C 制造业	257	2,907.19
2	I 信息传输、软件和信息技术服务业	23	225.72
3	F 批发和零售业	8	102.67
4	M 科学研究和技术服务业	7	52.98
5	N 水利、环境和公共设施管理业	4	38.88
6	D 电力、热力、燃气及水的生产和供应业	3	76.58
6	B 采矿业	3	55.59
8	G 交通运输、仓储和邮政业	2	37.21
8	E 建筑业	2	20.35
10	J 金融业	1	26.75
10	Q 卫生和社会工作	1	11.73
10	L 租赁和商务服务业	1	5.13
10	A 农、林、牧、渔业	1	2.61

表：2023 年国内 A 股 IPO 市场已上市公司行业分布情况（二级行业）

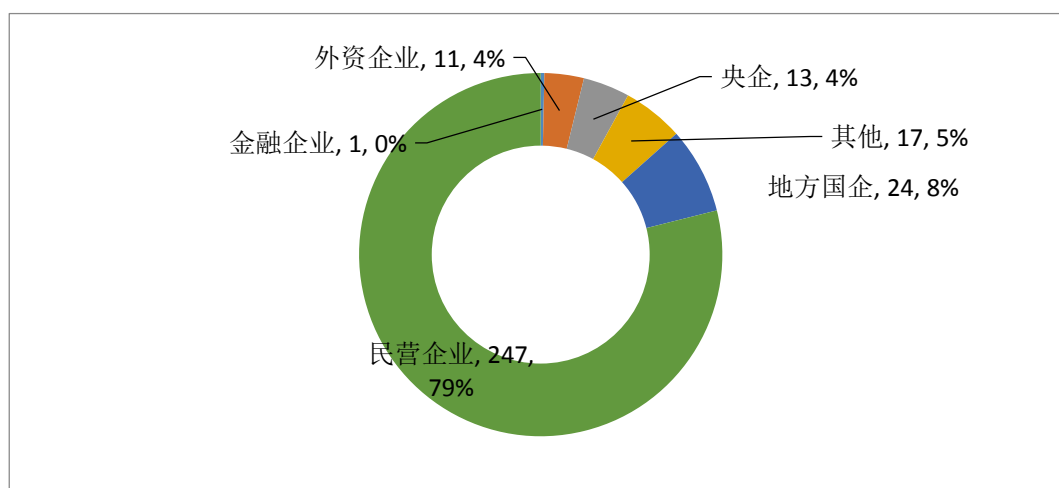
排名	所属行业（二级）	上市家数	募资金额（亿元）
1	C39 计算机、通信和其他电子设备制造业	54	1,068.14
2	C35 专用设备制造业	35	360.32

3	C26 化学原料和化学制品制造业	28	258.23
4	C34 通用设备制造业	25	175.94
5	C38 电气机械和器材制造业	22	284.83
6	I65 软件和信息技术服务业	20	196.53
7	C36 汽车制造业	18	141.78
8	C40 仪器仪表制造业	15	121.86
9	C27 医药制造业	13	120.68
10	C37 铁路、船舶、航空航天和其他运输设备制造业	9	150.82
11	C33 金属制品业	8	49.34
11	C29 橡胶和塑料制品业	8	42.19
13	M74 专业技术服务业	6	41.67
14	C30 非金属矿物制品业	5	38.53
15	F51 批发业	4	66.14
15	N77 生态保护和环境治理业	4	38.88
15	F52 零售业	4	36.53
15	C13 农副食品加工业	4	31.24
19	D44 电力、热力生产和供应业	2	74.10
19	G55 水上运输业	2	37.21
19	C22 造纸和纸制品业	2	16.74
19	I64 互联网和相关服务	2	16.59
19	C17 纺织业	2	8.39
19	C14 食品制造业	2	3.49
25	B06 煤炭开采和洗选业	1	42.57
25	J67 资本市场服务	1	26.75
25	E49 建筑安装业	1	15.16
25	I63 电信、广播电视和卫星传输服务	1	12.60
25	Q83 卫生	1	11.73
25	M73 研究和试验发展	1	11.31
25	C42 废弃资源综合利用业	1	9.59
25	B08 黑色金属矿采选业	1	8.76
25	C41 其他制造业	1	8.50
25	C24 文教、工美、体育和娱乐用品制造业	1	6.69
25	C18 纺织服装、服饰业	1	5.20
25	E50 建筑装饰和其他建筑业	1	5.19
25	L72 商务服务业	1	5.13
25	B09 有色金属矿采选业	1	4.25
25	A03 畜牧业	1	2.61
25	D46 水的生产和供应业	1	2.48
25	C15 酒、饮料和精制茶制造业	1	2.06
25	C32 有色金属冶炼和压延加工业	1	1.40
25	C21 家具制造业	1	1.21

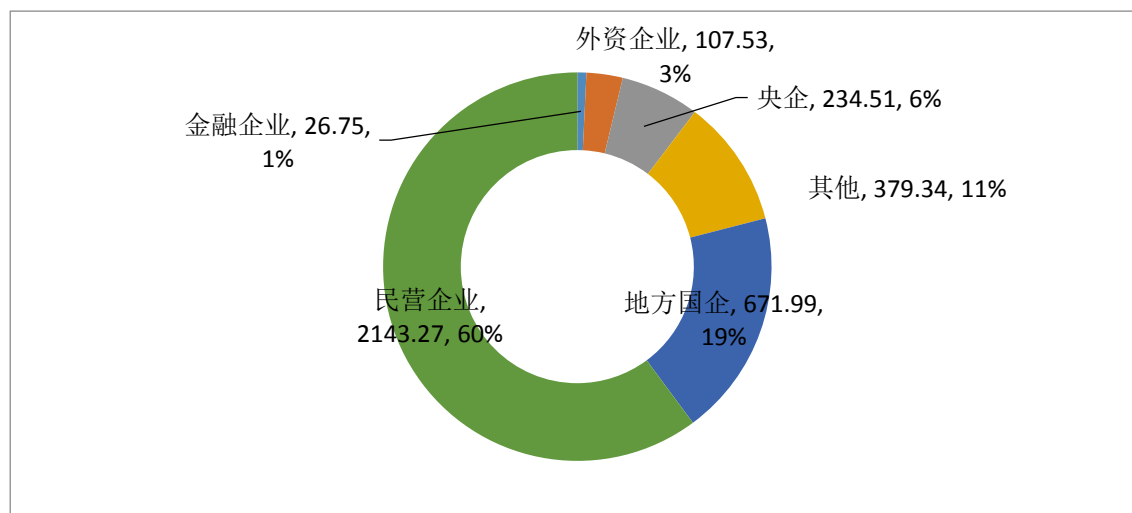
## 5、企业性质

按照上市公司实际控制人分类统计,2023 年完成 A 股 IPO 的 313 家上市公司中,央企、地方国企、金融企业、民营企业、外资企业、其他分别有 13 家、24 家、1 家、247 家、11 家、17 家,募集资金金额分别为 234.51 亿元、671.99 亿元、26.75 亿元、2,143.27 亿元、107.53 亿元、379.34 亿元。

图：2023 年国内 A 股 IPO 市场已上市公司企业性质分布情况（上市家数）



图：2023 年国内 A 股 IPO 市场已上市公司企业性质分布情况（募资金额）

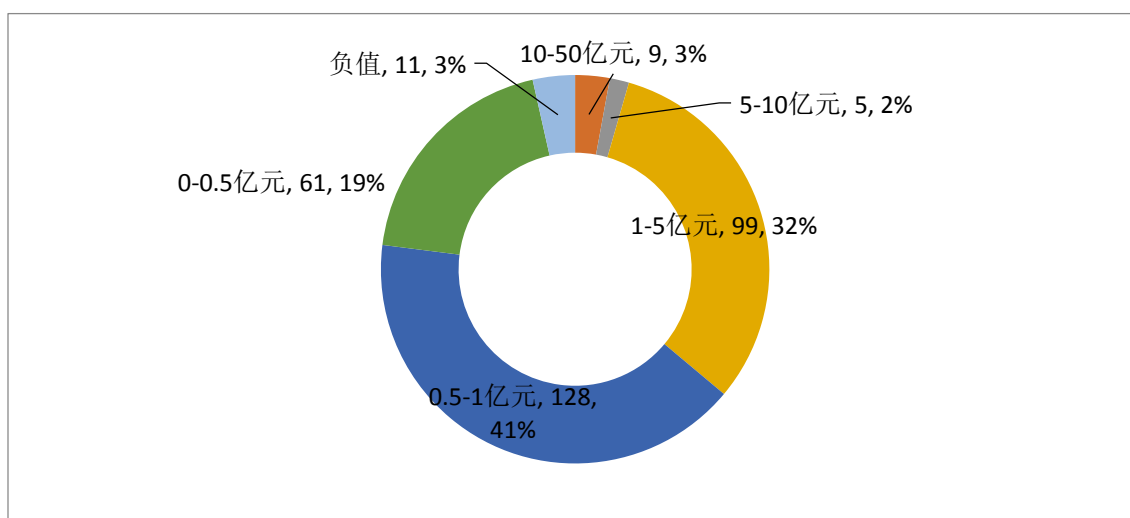


## 6、企业规模

按公司 IPO 发行上市前一年扣非后净利润测算,313 家上市公司中净利润最高为晶合集成,净利润为 28.78 亿元;净利润最低为中芯集成,净利润为-14.03 亿元。从上市公司净利

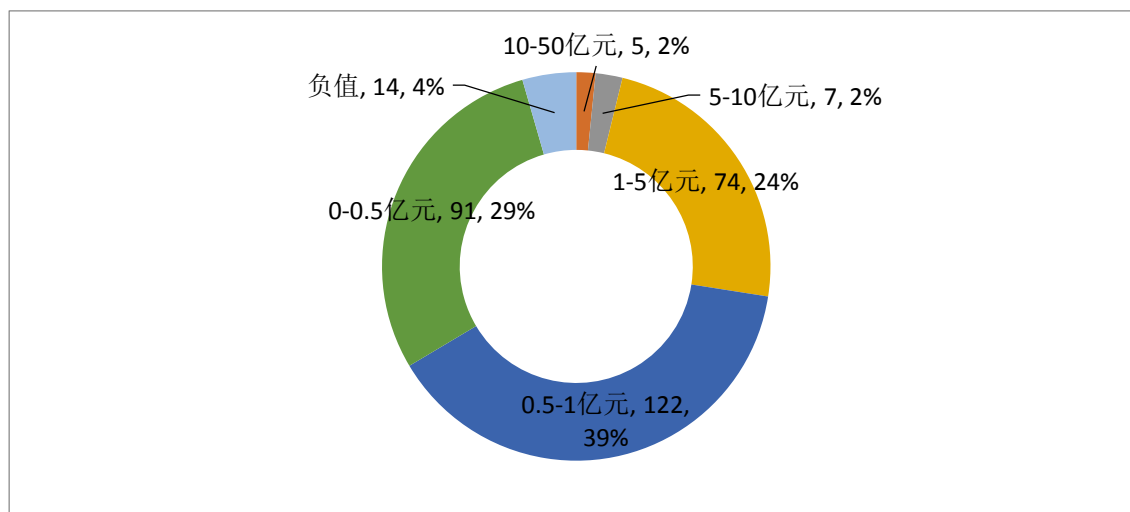
润区间来看，净利润 10 亿元到 50 亿元（包括 10 亿元）的上市公司共有 9 家，净利润 5 亿元到 10 亿元（包括 5 亿元）的上市公司共有 5 家，净利润 1 亿元到 5 亿元（包括 1 亿元）的上市公司共有 99 家，净利润 0.5 亿元到 1 亿元（包括 0.5 亿元）的上市公司共有 128 家，净利润 0 亿元到 0.5 亿元（包括 0 亿元）的上市公司共有 61 家，净利润为负值的上市公司共有 11 家。

图：2023 年国内 A 股 IPO 市场已上市公司前一年净利润分布情况



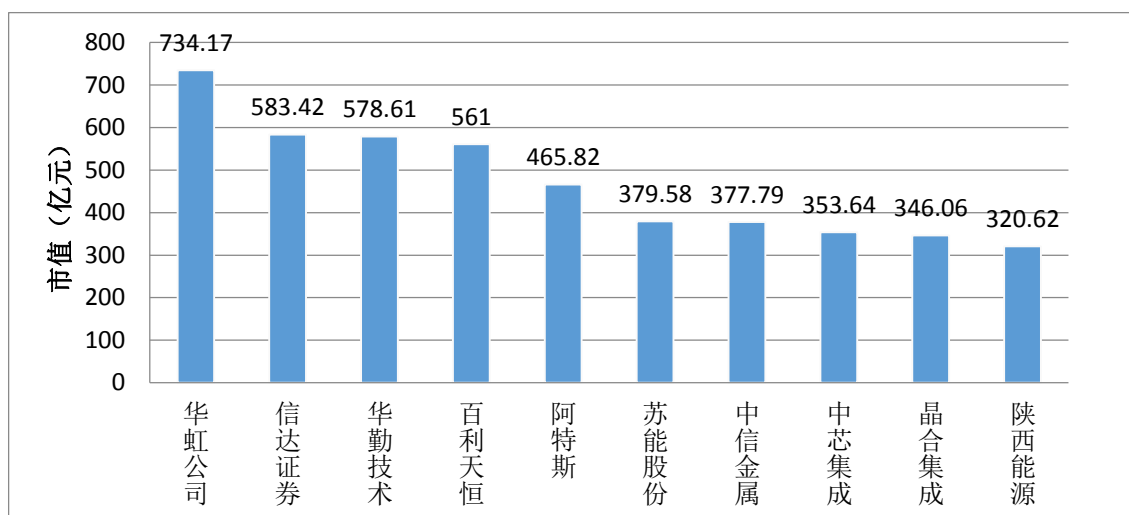
按公司 IPO 发行上市前三年扣非后平均净利润测算，313 家上市公司中平均净利润最高为**苏能股份**，平均净利润为 16.16 亿元；平均净利润最低为**中芯集成**，平均净利润为 -14.11 亿元。从上市公司平均净利润区间来看，平均净利润 10 亿元到 50 亿元（包括 10 亿元）的上市公司共有 5 家，平均净利润 5 亿元到 10 亿元（包括 5 亿元）的上市公司共有 7 家，平均净利润 1 亿元到 5 亿元（包括 1 亿元）的上市公司共有 74 家，平均净利润 0.5 亿元到 1 亿元（包括 0.5 亿元）的上市公司共有 122 家，平均净利润 0 亿元到 0.5 亿元（包括 0 亿元）的上市公司共有 91 家，平均净利润为负值的上市公司共有 14 家。

图：2023 年国内 A 股 IPO 市场已上市公司前三年平均净利润分布情况

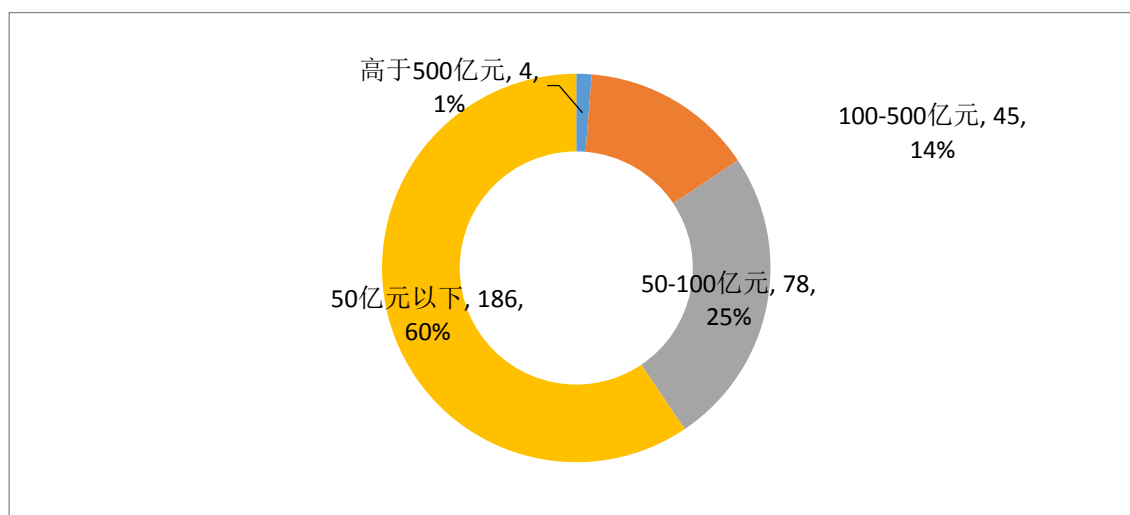


从上市公司市值来看，以 2023 年 12 月 31 日收盘价测算，313 家上市公司中市值最高为华虹公司，市值高达 734.17 亿元；市值最低为保丽洁，市值仅为 7.73 亿元。从上市公司市值区间来看，市值高于 500 亿元（包括 500 亿元）的上市公司共有 4 家，市值 100 亿元到 500 亿元（包括 100 亿元）的上市公司共有 45 家，市值 50 亿元到 100 亿元（包括 50 亿元）的上市公司共有 78 家，市值 50 亿元以下的上市公司共有 186 家，

图：2023 年国内 A 股 IPO 市场已上市公司市值情况（前十名）



图：2023 年国内 A 股 IPO 市场已上市公司市值分布情况

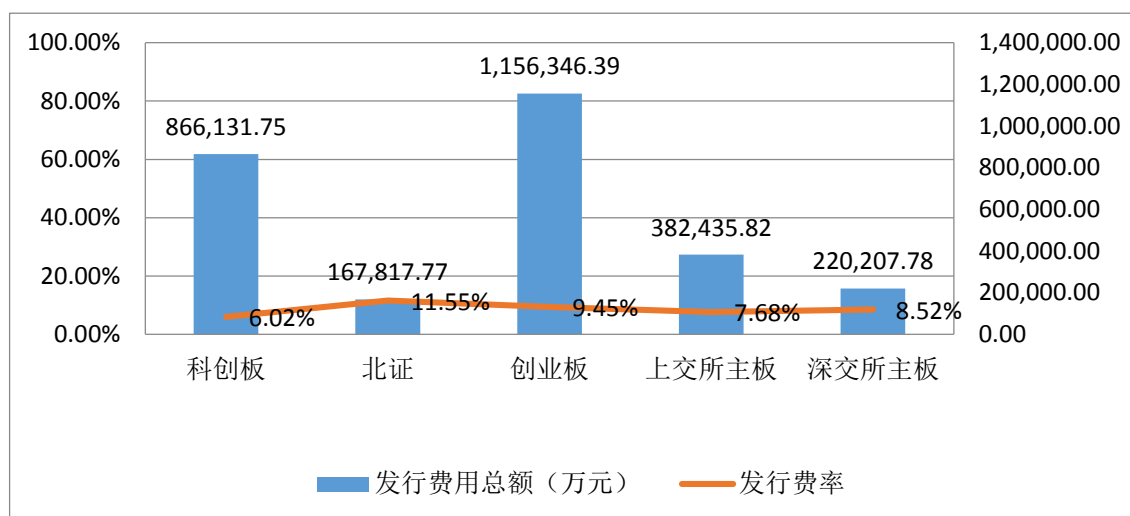


## 7、发行费用

2023 年，313 家完成 A 股 IPO 的上市公司共支付发行费用合计 2,792,939.50 万元，发

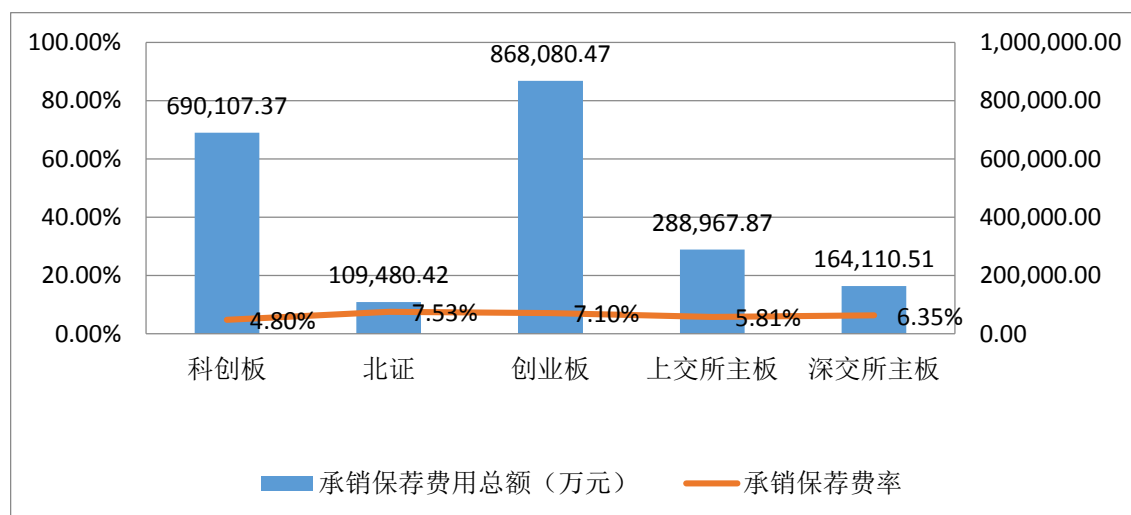
行费率为 7.84%。各上市板块中，**创业板**支付的发行费用最多，金额为 1,156,346.39 万元；**北证**的发行费率最高，发行费率为 11.55%。

图：2023 年国内 A 股 IPO 市场已上市公司发行费用分布情况



2023 年，313 家完成 A 股 IPO 的上市公司共支付承销保荐费用合计 2,120,746.65 万元，承销保荐费率为 5.95%。各上市板块中，**创业板**支付的承销保荐费用最多，金额为 868,080.47 万元；**北证**的承销保荐费率最高，承销保荐费率为 7.53%。

图：2023 年国内 A 股 IPO 市场已上市公司承销保荐费用分布情况



## (二) 审核情况

### 1、审核通过率

2023 年，国内 A 股 IPO 市场通过上市委会议审核 279 家、被否 12 家、暂缓表决 23 家、取消审核 9 家。审核通过率较去年同期下降较为明显，从 2022 年的 91.16% 下降至 88.85%。

各上市板块中，深交所主板的审核通过率最高，为 97.06%；科创板的审核通过率最低，为 81.08%。

表：2023年国内A股上市委会议不同上市板块审核通过率

上市板块	通过	未通过	暂缓表决	取消审核	审核通过率
深交所主板	33	1	-	2	97.06%
上交所主板	52	1	3	1	92.86%
创业板	100	6	6	2	89.29%
北证	64	2	9	-	85.33%
科创板	30	2	5	4	81.08%
合计	279	12	23	9	88.85%

## 2、项目成功率

除被否外，在实际工作中存在项目审核期间撤回以及审核通过后公司终止IPO申请的情形。2023年，国内A股市场撤回IPO申请301家。2家公司虽已通过上市委会议但超过核准文件有效期而终止申请，20家公司通过上市委会议但主动申请终止，279家公司系在审期间撤回申请。考虑到项目审核期间撤回或被否导致终止的情况下，我们认为项目成功率是更好反映审核通过情况的指标。2023年，国内A股IPO市场的项目成功率较去年同期下降较为明显，从2022年的66.08%下降至48.19%。

表：2023年国内A股IPO市场终止撤回申请情况

公司名称	上市板块	计划募集资金金额（亿元）	IPO首次披露时间	交易所受理时间	公司撤回IPO申请披露时间	撤回类型
博澳股份	上交所主板	18.20	2021-06-24	2021-06-21	2023-01-16	发行审核期间撤回申请
艾郎科技	上交所主板	20.00	2021-06-28	2021-06-24	2023-01-16	发行审核期间撤回申请
亿力机电	上交所主板	8.67	2021-06-28	2021-06-24	2023-01-16	发行审核期间撤回申请
楚源高新	上交所主板	17.67	2015-05-11	2015-05-22	2023-02-17	发行审核期间撤回申请
青云股份	上交所主板	13.56	2022-06-22	2022-06-08	2023-02-17	发行审核期间撤回申请
欣巴科技	上交所主板	4.81	2022-07-01	2022-06-27	2023-02-17	发行审核期间撤回申请
中化能源	上交所主板	110.00	2021-02-09	2021-02-09	2023-02-17	发行审核期间撤回申请
兴协和	上交所主板	7.36	2021-12-28	2021-12-24	2023-02-17	发行审核期间撤回申请
华剑智能	上交所主板	5.32	2022-04-21	2022-04-14	2023-02-17	发行审核期间撤回申请
鸿盛新材	上交所主板	6.72	2022-01-06	2021-12-28	2023-02-17	发行审核期间撤回申请
宏瑞兴	深交所主板	11.55	2022-07-01	2022-06-22	2023-01-16	发行审核期间撤回申请
冀衡药业	深交所主板	12.00	2022-07-05	2022-06-29	2023-01-16	发行审核期间撤回申请
羊绒世家	深交所主板	3.51	2023-01-06	2022-12-26	2023-02-06	发行审核期间撤回申请
燕文物流	深交所主板	9.00	2021-07-01	2021-06-28	2023-02-06	发行审核期间撤回申请
中环寰慧	深交所主板	17.02	2023-01-06	2022-12-28	2023-02-17	发行审核期间撤回申请



森合高科	深交所主板	4.50	2022-05-19	2022-05-12	2023-02-17	发行审核期间撤回申请
天地壹号	深交所主板	15.00	2022-06-22	2022-06-17	2023-02-17	发行审核期间撤回申请
重庆三峡银行	深交所主板	—	2020-06-22	2020-06-28	2023-02-17	发行审核期间撤回申请
晋椿精密	深交所主板	4.73	2022-03-07	2022-03-04	2023-02-17	发行审核期间撤回申请
蜜雪冰城	深交所主板	64.96	2022-09-22	2022-09-16	2023-02-17	发行审核期间撤回申请
正邦作保	深交所主板	5.73	2022-06-06	2022-06-01	2023-02-17	发行审核期间撤回申请
三赢兴	深交所主板	13.23	2021-06-22	2021-06-21	2023-02-17	通过发审会但主动申请终止
国策环保	深交所主板	2.46	2022-07-05	2022-06-22	2023-02-17	发行审核期间撤回申请
里得电科	深交所主板	4.75	2021-06-22	2021-06-21	2023-04-11	超过核准有效期终止
科佳股份	科创板	4.53	2022-06-21	2022-06-21	2023-01-12	发行审核期间撤回申请
槟城电子	科创板	4.85	2022-06-29	2022-06-29	2023-01-31	发行审核期间撤回申请
好达电子	科创板	9.60	2021-06-30	2021-06-30	2023-02-07	通过发审会但主动申请终止
新中大	科创板	5.57	2022-06-23	2022-06-23	2023-02-10	发行审核期间撤回申请
昱章电气	科创板	4.25	2022-06-29	2022-06-29	2023-02-13	发行审核期间撤回申请
钰泰股份	科创板	7.50	2022-06-08	2022-06-08	2023-02-17	发行审核期间撤回申请
以萨技术	科创板	15.09	2022-06-30	2022-06-30	2023-02-21	发行审核期间撤回申请
大连优迅科技	科创板	5.60	2021-05-25	2021-05-25	2023-03-03	通过发审会但主动申请终止
中感微	科创板	6.00	2022-06-29	2022-06-29	2023-03-01	发行审核期间撤回申请
锐成芯微	科创板	13.04	2022-06-30	2022-06-30	2023-03-02	发行审核期间撤回申请
力品药业	科创板	12.00	2022-06-15	2022-06-15	2023-03-02	发行审核期间撤回申请
珠海博雅	科创板	7.50	2022-06-29	2022-06-29	2023-03-02	发行审核期间撤回申请
集创北方	科创板	60.10	2022-06-30	2022-06-30	2023-03-14	发行审核期间撤回申请
中核西仪	科创板	20.00	2022-09-29	2022-09-29	2023-03-16	发行审核期间撤回申请
昆仑太科	科创板	5.04	2022-06-30	2022-06-30	2023-03-27	发行审核期间撤回申请
忆恒创源	科创板	8.02	2021-12-28	2021-12-28	2023-03-29	发行审核期间撤回申请
绿控传动	科创板	10.72	2022-12-30	2022-12-30	2023-03-31	发行审核期间撤回申请
福特科	科创板	4.57	2021-06-21	2021-06-21	2023-04-19	通过发审会但主动申请终止
兰宝传感	科创板	3.00	2022-06-27	2022-06-27	2023-04-10	发行审核期间撤回申请
惠强新材	科创板	5.03	2022-09-27	2022-09-27	2023-04-27	发行审核期间撤回申请
赛芯电子	科创板	6.23	2022-06-28	2022-06-28	2023-04-27	发行审核期间撤回申请
聚威新材料	科创板	3.60	2022-06-28	2022-06-28	2023-03-31	发行审核期间撤回申请
晋飞碳纤	科创板	5.89	2022-12-30	2022-12-30	2023-05-08	发行审核期间撤回申请
先正达	科创板	650.00	2021-07-02	2021-06-30	2023-05-18	发行审核期间撤回申请
华昊中天	科创板	15.00	2022-06-30	2022-06-30	2023-05-23	发行审核期间撤回申请
嘉晨智能	科创板	5.36	2022-06-27	2022-06-27	2023-05-30	发行审核期间撤回申请
联川生物	科创板	6.08	2022-06-29	2022-06-29	2023-06-02	发行审核期间撤回申请
硅动力	科创板	6.92	2022-09-22	2022-09-22	2023-06-02	发行审核期间撤回申请
吉威时代	科创板	6.68	2021-12-31	2021-12-31	2023-06-16	发行审核期间撤回申请
韬略生物	科创板	10.73	2022-06-21	2022-06-21	2023-06-20	发行审核期间撤回申请
思仪科技	科创板	12.06	2022-12-29	2022-12-29	2023-06-21	发行审核期间撤回申请
飞依诺	科创板	11.22	2022-12-30	2022-12-30	2023-06-29	发行审核期间撤回申请
微源股份	科创板	15.36	2022-05-26	2022-05-26	2023-06-30	发行审核期间撤回申请
天极科技	科创板	3.83	2022-06-28	2022-06-28	2023-07-07	发行审核期间撤回申请

赛特斯	科创板	6.32	2021-09-29	2021-09-29	2023-07-14	通过发审会但主动申请终止
赛卓电子	科创板	11.00	2022-12-28	2022-12-28	2023-07-20	发行审核期间撤回申请
康美特	科创板	3.70	2023-03-04	2023-03-04	2023-07-20	发行审核期间撤回申请
清大科越	科创板	7.49	2022-06-30	2022-06-30	2023-07-24	发行审核期间撤回申请
荣盛生物	科创板	12.50	2022-06-27	2022-06-27	2023-08-07	通过发审会但主动申请终止
树根互联	科创板	15.00	2022-06-02	2022-06-02	2023-08-22	发行审核期间撤回申请
富烯科技	科创板	4.03	2023-03-13	2023-03-13	2023-09-12	发行审核期间撤回申请
金力股份	科创板	13.10	2022-12-30	2022-12-30	2023-09-18	发行审核期间撤回申请
安芯电子	科创板	3.95	2021-09-27	2021-09-27	2023-09-22	通过发审会但主动申请终止
纵目科技	科创板	20.00	2022-11-23	2022-11-23	2023-09-27	发行审核期间撤回申请
中兴新材	科创板	13.00	2023-03-30	2023-03-30	2023-10-10	发行审核期间撤回申请
全式金	科创板	10.00	2022-06-22	2022-06-22	2023-10-17	发行审核期间撤回申请
芯邦科技	科创板	6.05	2023-06-29	2023-06-29	2023-10-19	发行审核期间撤回申请
中航比特	科创板	15.05	2022-05-20	2022-05-20	2023-10-23	发行审核期间撤回申请
晶禾电子	科创板	4.50	2021-12-27	2021-12-27	2023-10-30	发行审核期间撤回申请
朗坤智慧	科创板	6.89	2022-06-29	2022-06-29	2023-11-09	发行审核期间撤回申请
爱士惟	科创板	15.00	2023-06-30	2023-06-30	2023-11-30	发行审核期间撤回申请
邦盛科技	科创板	12.67	2023-06-19	2023-06-19	2023-12-05	发行审核期间撤回申请
长步道	科创板	5.06	2023-06-30	2023-06-30	2023-12-19	发行审核期间撤回申请
皓天科技	科创板	8.23	2023-06-30	2023-06-30	2023-12-21	发行审核期间撤回申请
蜂巢能源	科创板	150.00	2022-11-18	2022-11-18	2023-12-22	发行审核期间撤回申请
天箭惯性	科创板	9.26	2023-06-29	2023-06-29	2023-12-25	发行审核期间撤回申请
华脉泰科	科创板	12.93	2022-12-30	2022-12-30	2023-12-25	发行审核期间撤回申请
湖州申科	科创板	10.27	2023-06-30	2023-06-30	2023-12-29	发行审核期间撤回申请
贝克制药	科创板	14.20	2023-02-03	2023-02-03	2023-12-31	发行审核期间撤回申请
乾元浩	创业板	6.38	2021-09-28	2021-09-28	2023-01-04	发行审核期间撤回申请
诗尼曼	创业板	4.81	2022-06-22	2022-06-22	2023-01-06	发行审核期间撤回申请
飞宇科技	创业板	4.38	2022-08-25	2022-08-25	2023-01-10	发行审核期间撤回申请
富士智能	创业板	4.93	2022-06-27	2022-06-27	2023-01-12	发行审核期间撤回申请
BYD 半导	创业板	20.01	2021-06-29	2021-06-29	2023-01-12	通过发审会但主动申请终止
硕华生命	创业板	4.32	2022-03-04	2022-03-04	2023-01-13	发行审核期间撤回申请
芯龙技术	创业板	2.63	2022-06-29	2022-06-29	2023-01-16	发行审核期间撤回申请
宏远股份	创业板	3.37	2022-06-29	2022-06-29	2023-01-16	发行审核期间撤回申请
本松新材	创业板	5.89	2021-12-30	2021-12-30	2023-01-16	发行审核期间撤回申请
艺唯科技	创业板	6.50	2021-12-30	2021-12-30	2023-01-19	发行审核期间撤回申请
雅睿生物	创业板	7.50	2022-09-09	2022-09-09	2023-01-20	发行审核期间撤回申请
展新股份	创业板	6.18	2021-06-25	2021-06-25	2023-02-01	通过发审会但主动申请终止
鸿晔科技	创业板	5.78	2022-06-30	2022-06-30	2023-02-01	发行审核期间撤回申请
科都电气	创业板	6.37	2022-09-13	2022-09-13	2023-02-09	发行审核期间撤回申请
互联传媒	创业板	2.33	2022-10-12	2022-10-12	2023-02-10	发行审核期间撤回申请
华翔翔能	创业板	5.20	2022-05-24	2022-05-24	2023-02-16	发行审核期间撤回申请
蓝岸科技	创业板	5.31	2022-09-29	2022-09-29	2023-02-20	发行审核期间撤回申请
东昂科技	创业板	3.85	2022-09-30	2022-09-30	2023-02-21	发行审核期间撤回申请

中翰生物	创业板	5.59	2022-06-28	2022-06-28	2023-02-23	发行审核期间撤回申请
华慧能源	创业板	3.67	2021-12-23	2021-12-23	2023-02-23	发行审核期间撤回申请
映日科技	创业板	5.05	2022-04-07	2022-04-07	2023-02-27	发行审核期间撤回申请
润泰股份	创业板	5.50	2021-12-27	2021-12-27	2023-02-28	发行审核期间撤回申请
网进科技	创业板	3.04	2022-09-02	2022-09-02	2023-03-02	发行审核期间撤回申请
色如丹	创业板	3.50	2022-06-28	2022-06-28	2023-03-02	发行审核期间撤回申请
重数传媒	创业板	7.09	2020-12-29	2020-12-29	2023-03-03	发行审核期间撤回申请
晶宇环境	创业板	5.21	2022-06-27	2022-06-27	2023-03-04	发行审核期间撤回申请
竞远安全	创业板	4.00	2022-06-24	2022-06-24	2023-03-05	发行审核期间撤回申请
恒信动力	创业板	4.50	2022-06-29	2022-06-29	2023-03-07	发行审核期间撤回申请
穗绿十字	创业板	10.00	2022-06-28	2022-06-28	2023-03-08	发行审核期间撤回申请
易科声光	创业板	5.30	2022-06-30	2022-06-30	2023-03-09	发行审核期间撤回申请
迅达工业	创业板	3.15	2022-09-01	2022-09-01	2023-03-11	发行审核期间撤回申请
世邦通信	创业板	5.50	2022-06-28	2022-06-28	2023-03-15	发行审核期间撤回申请
通泰盈	创业板	8.03	2022-05-19	2022-05-19	2023-03-16	发行审核期间撤回申请
东集技术	创业板	5.00	2022-06-27	2022-06-27	2023-03-17	发行审核期间撤回申请
芯微电子	创业板	5.50	2022-03-07	2022-03-07	2023-03-18	发行审核期间撤回申请
垠艺生物	创业板	16.77	2022-06-27	2022-06-27	2023-03-21	发行审核期间撤回申请
芯德科技	创业板	3.63	2022-05-10	2022-05-10	2023-03-27	发行审核期间撤回申请
爱得科技	创业板	4.81	2022-09-27	2022-09-27	2023-03-27	发行审核期间撤回申请
孚诺医药	创业板	4.57	2022-09-23	2022-09-23	2023-03-27	发行审核期间撤回申请
中裕铁信	创业板	5.50	2022-06-29	2022-06-29	2023-03-28	发行审核期间撤回申请
千嘉科技	创业板	6.10	2022-06-30	2022-06-30	2023-03-31	发行审核期间撤回申请
科马材料	创业板	2.67	2022-06-28	2022-06-28	2023-03-31	发行审核期间撤回申请
军陶科技	创业板	5.20	2022-06-30	2022-06-30	2023-04-04	发行审核期间撤回申请
索迪龙	创业板	5.61	2022-06-28	2022-06-28	2023-04-12	发行审核期间撤回申请
长城信息	创业板	5.00	2021-12-29	2021-12-29	2023-03-31	通过发审会但主动申请终止
原轼新材	创业板	17.89	2022-06-24	2022-06-24	2023-06-13	发行审核期间撤回申请
深圳安科	创业板	7.03	2022-06-30	2022-06-30	2023-06-16	发行审核期间撤回申请
亚特电器	创业板	20.00	2022-12-28	2022-12-28	2023-06-27	发行审核期间撤回申请
银鹰新材	创业板	3.19	2022-06-17	2022-06-17	2023-06-27	发行审核期间撤回申请
沥高科技	创业板	5.45	2022-06-22	2022-06-22	2023-06-27	发行审核期间撤回申请
鹏孚隆	创业板	7.23	2022-12-26	2022-12-26	2023-06-28	发行审核期间撤回申请
致善生物	创业板	9.31	2021-12-27	2021-12-27	2023-06-30	通过发审会但主动申请终止
华耀光电	创业板	29.05	2023-05-09	2023-05-09	2023-06-30	发行审核期间撤回申请
金利隆	创业板	4.98	2022-06-30	2022-06-30	2023-07-04	发行审核期间撤回申请
晶导微	创业板	5.26	2020-07-06	2020-07-06	2023-07-05	通过发审会但主动申请终止
笛东设计	创业板	4.02	2021-06-30	2021-06-30	2023-07-07	通过发审会但主动申请终止
皓泽电子	创业板	4.82	2020-12-21	2020-12-21	2023-07-14	通过发审会但主动申请终止
光远新材	创业板	26.00	2022-08-12	2022-08-12	2023-07-21	发行审核期间撤回申请
上专股份	创业板	3.40	2022-06-30	2022-06-30	2023-07-24	发行审核期间撤回申请
麦士德福	创业板	2.00	2021-12-31	2021-12-31	2023-07-26	发行审核期间撤回申请
力捷迅	创业板	7.53	2022-06-28	2022-06-28	2023-07-31	发行审核期间撤回申请

未来穿戴	创业板	12.90	2022-06-27	2022-06-27	2023-08-02	发行审核期间撤回申请
昆腾微	创业板	5.07	2022-12-30	2022-12-30	2023-08-04	发行审核期间撤回申请
惠科股份	创业板	95.00	2022-06-24	2022-06-24	2023-08-05	发行审核期间撤回申请
夜视丽	创业板	2.96	2022-12-27	2022-12-27	2023-08-07	发行审核期间撤回申请
拓尔微	创业板	22.47	2022-06-30	2022-06-30	2023-08-10	发行审核期间撤回申请
贝普医疗	创业板	5.98	2022-06-07	2022-06-07	2023-08-22	发行审核期间撤回申请
西恩科技	创业板	8.00	2022-08-12	2022-08-12	2023-08-23	发行审核期间撤回申请
龙腾电子	创业板	7.34	2022-06-23	2022-06-23	2023-08-29	发行审核期间撤回申请
聚成科技	创业板	15.27	2022-11-24	2022-11-24	2023-09-04	发行审核期间撤回申请
合众伟奇	创业板	4.66	2022-06-27	2022-06-27	2023-09-05	发行审核期间撤回申请
拓邦新能	创业板	4.38	2022-12-27	2022-12-27	2023-09-07	发行审核期间撤回申请
津同仁	创业板	7.22	2021-06-28	2021-06-28	2023-09-07	发行审核期间撤回申请
航安型芯	创业板	5.64	2022-06-16	2022-06-16	2023-09-15	发行审核期间撤回申请
博石高科	创业板	5.51	2023-06-02	2023-06-02	2023-09-15	发行审核期间撤回申请
长晶科技	创业板	16.26	2022-09-27	2022-09-27	2023-09-19	发行审核期间撤回申请
晨泰科技	创业板	2.85	2022-12-23	2022-12-23	2023-09-25	发行审核期间撤回申请
高景太阳能	创业板	50.00	2023-06-01	2023-06-01	2023-09-28	发行审核期间撤回申请
泛美实验	创业板	4.04	2023-06-30	2023-06-30	2023-10-20	发行审核期间撤回申请
沃得农机	创业板	60.00	2020-12-23	2020-12-23	2023-10-25	通过发审会但主动申请终止
恒业微晶	创业板	8.00	2022-12-20	2022-12-20	2023-11-06	发行审核期间撤回申请
方大智源	创业板	5.66	2022-12-29	2022-12-29	2023-11-22	发行审核期间撤回申请
环亚科技	创业板	6.07	2022-12-31	2022-12-31	2023-11-25	发行审核期间撤回申请
宁波华瓷	创业板	3.20	2023-06-28	2023-06-28	2023-11-29	发行审核期间撤回申请
矽递科技	创业板	7.75	2023-02-15	2023-02-15	2023-12-06	发行审核期间撤回申请
益大新材	创业板	10.47	2022-12-22	2022-12-22	2023-12-09	发行审核期间撤回申请
彩虹新能	创业板	20.00	2021-12-28	2021-12-28	2023-12-13	通过发审会但主动申请终止
国创医药	创业板	7.00	2022-12-27	2022-12-27	2023-12-14	发行审核期间撤回申请
优邦科技	创业板	10.01	2023-09-06	2023-09-06	2023-12-18	发行审核期间撤回申请
高信技术	创业板	7.30	2023-06-26	2023-06-26	2023-12-21	发行审核期间撤回申请
美智光电	创业板	5.06	2023-04-19	2023-04-19	2023-12-23	发行审核期间撤回申请
冠优达	创业板	4.66	2022-06-15	2022-06-15	2023-12-25	发行审核期间撤回申请
爱贝科	创业板	6.80	2023-06-28	2023-06-28	2023-12-25	发行审核期间撤回申请
湃肽生物	创业板	12.45	2023-06-28	2023-06-28	2023-12-27	发行审核期间撤回申请
黔通智联	创业板	3.00	2021-12-31	2021-12-31	2023-12-27	发行审核期间撤回申请
思睦瑞科	创业板	6.50	2022-06-23	2022-06-23	2023-12-28	发行审核期间撤回申请
规划总院	创业板	6.90	2023-06-28	2023-06-28	2023-12-28	发行审核期间撤回申请
野风药业	创业板	4.89	2023-05-24	2023-05-24	2023-12-30	发行审核期间撤回申请
芯天下	创业板	4.98	2022-04-28	2022-04-28	2023-12-30	通过发审会但主动申请终止
紫江新材	创业板	4.11	2022-06-30	2022-06-30	2023-12-30	发行审核期间撤回申请
瑞博奥生物	创业板	4.10	2021-12-21	2021-12-21	2023-12-31	通过发审会但主动申请终止
蓝山屯河	创业板	45.02	2022-06-27	2022-06-27	2023-12-31	发行审核期间撤回申请
凯实生物	创业板	7.00	2021-12-29	2021-12-29	2023-12-31	通过发审会但主动申请终止
帕克国际	北证	1.65	2022-09-07	2022-09-07	2023-01-06	发行审核期间撤回申请

浙江杭摩	北证	5.50	2022-05-09	2022-05-09	2023-01-13	发行审核期间撤回申请
金米特	北证	4.45	2022-06-24	2022-06-24	2023-01-16	发行审核期间撤回申请
百味佳	北证	3.43	2022-06-21	2022-06-21	2023-01-18	发行审核期间撤回申请
巨峰股份	北证	3.88	2022-06-28	2022-06-28	2023-02-02	发行审核期间撤回申请
中孚环境	北证	0.75	2022-06-30	2022-06-30	2023-02-02	发行审核期间撤回申请
苏州沪云	北证	4.50	2022-06-30	2022-06-30	2023-02-17	发行审核期间撤回申请
汇知康	北证	2.27	2022-06-30	2022-06-30	2023-03-01	发行审核期间撤回申请
光环国际	北证	1.40	2022-06-30	2022-06-30	2023-03-03	发行审核期间撤回申请
皖创环保	北证	2.62	2022-08-18	2022-08-18	2023-03-16	发行审核期间撤回申请
凯雪冷链	北证	2.00	2021-11-10	2021-11-10	2023-03-24	超过核准有效期终止
威门药业	北证	1.36	2022-11-21	2022-11-21	2023-03-30	发行审核期间撤回申请
开泰石化	北证	5.17	2022-06-29	2022-06-29	2023-04-25	发行审核期间撤回申请
大飞龙	北证	4.69	2023-01-05	2023-01-05	2023-04-26	发行审核期间撤回申请
华恒焊接	北证	2.30	2022-12-28	2022-12-28	2023-06-19	发行审核期间撤回申请
睿高股份	北证	1.63	2022-10-31	2022-10-31	2023-06-30	发行审核期间撤回申请
万和科技	北证	2.10	2022-09-30	2022-09-30	2023-07-06	发行审核期间撤回申请
青岛积成	北证	2.00	2021-06-21	2021-06-21	2023-08-02	发行审核期间撤回申请
金润股份	北证	2.05	2021-11-12	2021-11-12	2023-08-02	发行审核期间撤回申请
和创科技	北证	4.35	2022-06-28	2022-06-28	2023-09-27	通过发审会但主动申请终止
集美新材	北证	2.41	2022-06-22	2022-06-22	2023-08-21	发行审核期间撤回申请
睿恒数控	北证	1.54	2022-09-09	2022-09-09	2023-08-28	发行审核期间撤回申请
欧曼科技	北证	1.30	2023-03-31	2023-03-31	2023-08-29	发行审核期间撤回申请
阿泰可	北证	1.20	2022-06-30	2022-06-30	2023-08-29	发行审核期间撤回申请
睿泽科技	北证	2.53	2022-06-27	2022-06-27	2023-09-04	发行审核期间撤回申请
东方智能	北证	0.97	2022-06-30	2022-06-30	2023-09-13	发行审核期间撤回申请
虹越花卉	北证	1.20	2022-12-30	2022-12-30	2023-09-27	发行审核期间撤回申请
思亿欧	北证	1.46	2022-12-28	2022-12-28	2023-09-28	发行审核期间撤回申请
互邦电力	北证	2.10	2023-06-30	2023-06-30	2023-10-12	发行审核期间撤回申请
贺鸿电子	北证	1.52	2022-12-30	2022-12-30	2023-10-12	发行审核期间撤回申请
太重向明	北证	2.10	2022-12-19	2022-12-19	2023-11-01	发行审核期间撤回申请
佳鹏股份	北证	2.00	2023-06-26	2023-06-26	2023-11-08	发行审核期间撤回申请
祥生科技	北证	3.91	2023-06-26	2023-06-26	2023-11-13	发行审核期间撤回申请
牦牛控股	北证	1.19	2023-05-31	2023-05-31	2023-11-21	发行审核期间撤回申请
南京试剂	北证	2.05	2022-12-30	2022-12-30	2023-11-23	发行审核期间撤回申请
凯鸿物流	北证	2.00	2023-06-02	2023-06-02	2023-11-30	发行审核期间撤回申请
神州能源	北证	1.80	2023-06-29	2023-06-29	2023-11-30	发行审核期间撤回申请
华夏电通	北证	1.50	2023-04-20	2023-04-20	2023-12-08	发行审核期间撤回申请
金泰美林	北证	1.32	2023-06-09	2023-06-09	2023-12-19	发行审核期间撤回申请
华联医疗	北证	1.00	2023-06-26	2023-06-26	2023-12-20	发行审核期间撤回申请
天瑞电子	北证	1.01	2023-06-29	2023-06-29	2023-12-20	发行审核期间撤回申请
亿维股份	北证	2.04	2023-06-26	2023-06-26	2023-12-21	发行审核期间撤回申请
科伦股份	北证	2.00	2023-06-29	2023-06-29	2023-12-29	发行审核期间撤回申请
中天氟硅	上交所主板	14.42	2023-03-03	2023-03-03	2023-05-15	发行审核期间撤回申请

舒普智能	上交所主板	6.71	2023-02-27	2023-02-27	2023-06-09	发行审核期间撤回申请
水韵环保	深交所主板	5.20	2023-03-02	2023-03-02	2023-06-14	发行审核期间撤回申请
浙江中鼎	深交所主板	4.76	2023-03-03	2023-03-03	2023-06-27	发行审核期间撤回申请
三威新材	深交所主板	9.01	2023-03-03	2023-03-03	2023-06-28	发行审核期间撤回申请
北江纺织	上交所主板	4.22	2023-03-03	2023-03-03	2023-06-29	发行审核期间撤回申请
宇隆光电	上交所主板	15.00	2023-03-04	2023-03-04	2023-06-30	发行审核期间撤回申请
紫林醋业	上交所主板	5.74	2023-03-02	2023-03-02	2023-06-30	发行审核期间撤回申请
新疆新华	上交所主板	13.00	2023-03-03	2023-03-03	2023-07-03	发行审核期间撤回申请
拉拉米	深交所主板	5.78	2023-03-02	2023-03-02	2023-07-03	发行审核期间撤回申请
青都旅游	深交所主板	3.46	2023-03-03	2023-03-03	2023-07-05	发行审核期间撤回申请
千年舟	深交所主板	7.09	2023-03-02	2023-03-02	2023-07-07	发行审核期间撤回申请
福贝宠物	上交所主板	5.68	2023-03-04	2023-03-04	2023-07-07	发行审核期间撤回申请
华舟海洋	深交所主板	4.89	2023-03-03	2023-03-03	2023-07-13	发行审核期间撤回申请
汉王药业	上交所主板	4.83	2023-03-03	2023-03-03	2023-07-17	发行审核期间撤回申请
永坚新材	深交所主板	5.54	2023-02-28	2023-02-28	2023-07-24	发行审核期间撤回申请
海特克	上交所主板	8.01	2023-03-04	2023-03-04	2023-07-24	发行审核期间撤回申请
华智融	深交所主板	3.74	2023-03-03	2023-03-03	2023-07-26	发行审核期间撤回申请
增鑫科技	深交所主板	6.50	2023-03-02	2023-03-02	2023-07-31	发行审核期间撤回申请
悦普集团	上交所主板	7.50	2023-03-04	2023-03-04	2023-08-01	发行审核期间撤回申请
齐晖医药	上交所主板	6.97	2023-03-03	2023-03-03	2023-08-01	发行审核期间撤回申请
大叶工业	上交所主板	7.10	2023-03-02	2023-03-02	2023-08-04	发行审核期间撤回申请
大洋世家	上交所主板	16.00	2023-03-03	2023-03-03	2023-08-14	发行审核期间撤回申请
书香门地	上交所主板	6.15	2023-03-02	2023-03-02	2023-08-21	发行审核期间撤回申请
老乡鸡	上交所主板	12.00	2023-02-28	2023-02-28	2023-08-28	发行审核期间撤回申请
鄂旅股份	上交所主板	3.78	2023-03-04	2023-03-04	2023-09-01	发行审核期间撤回申请
沃隆食品	上交所主板	7.00	2023-03-04	2023-03-04	2023-09-04	发行审核期间撤回申请
同富股份	上交所主板	10.26	2023-03-02	2023-03-02	2023-09-05	发行审核期间撤回申请
鲜美来	上交所主板	6.06	2023-03-03	2023-03-03	2023-09-06	发行审核期间撤回申请
龙江和牛	深交所主板	4.75	2023-03-02	2023-03-02	2023-09-15	发行审核期间撤回申请
鼎佳精密	深交所主板	4.00	2023-03-01	2023-03-01	2023-09-19	发行审核期间撤回申请
百神药业	深交所主板	6.01	2023-03-03	2023-03-03	2023-09-22	发行审核期间撤回申请
华宇电子	深交所主板	6.27	2023-02-27	2023-02-27	2023-09-25	发行审核期间撤回申请
德州扒鸡	上交所主板	7.58	2023-03-01	2023-03-01	2023-09-25	发行审核期间撤回申请
玮言服饰	深交所主板	4.02	2023-03-02	2023-03-02	2023-09-26	发行审核期间撤回申请
汇联股份	上交所主板	5.75	2023-03-04	2023-03-04	2023-09-27	发行审核期间撤回申请
八马茶业	深交所主板	10.08	2023-03-01	2023-03-01	2023-09-28	发行审核期间撤回申请
苏环院	深交所主板	3.48	2023-02-28	2023-02-28	2023-09-30	发行审核期间撤回申请
正大股份	上交所主板	150.00	2023-03-02	2023-03-02	2023-10-08	发行审核期间撤回申请
国铭铸管	上交所主板	6.99	2023-03-02	2023-03-02	2023-10-12	发行审核期间撤回申请
希诺股份	上交所主板	7.00	2023-03-02	2023-03-02	2023-10-25	发行审核期间撤回申请
福华化学	深交所主板	60.00	2023-06-29	2023-06-29	2023-11-01	发行审核期间撤回申请
福洋生物	上交所主板	8.31	2023-03-03	2023-03-03	2023-11-02	发行审核期间撤回申请
中奥通宇	深交所主板	3.34	2023-03-03	2023-03-03	2023-11-02	发行审核期间撤回申请

星星冷链	上交所主板	15.42	2023-03-02	2023-03-02	2023-11-07	发行审核期间撤回申请
老娘舅	上交所主板	8.32	2023-02-28	2023-02-28	2023-11-13	发行审核期间撤回申请
天宝营养	深交所主板	7.03	2023-03-03	2023-03-03	2023-11-13	发行审核期间撤回申请
海力威	上交所主板	5.08	2023-03-04	2023-03-04	2023-11-16	发行审核期间撤回申请
周六福	深交所主板	14.00	2023-02-28	2023-02-28	2023-11-17	发行审核期间撤回申请
想念食品	上交所主板	9.74	2023-03-01	2023-03-01	2023-11-20	发行审核期间撤回申请
新陆精密	上交所主板	5.60	2023-02-23	2023-02-23	2023-11-21	发行审核期间撤回申请
玛格家居	深交所主板	7.00	2023-03-01	2023-03-01	2023-11-21	发行审核期间撤回申请
东呈集团	深交所主板	8.83	2023-03-03	2023-03-03	2023-11-24	发行审核期间撤回申请
南高峰	上交所主板	14.17	2023-02-28	2023-02-28	2023-11-27	发行审核期间撤回申请
迪柯尼	深交所主板	7.03	2023-03-01	2023-03-01	2023-11-28	发行审核期间撤回申请
腾龙健康	深交所主板	10.13	2023-03-02	2023-03-02	2023-12-01	发行审核期间撤回申请
尚航科技	深交所主板	9.40	2023-03-02	2023-03-02	2023-12-05	发行审核期间撤回申请
迈创股份	上交所主板	6.30	2023-03-03	2023-03-03	2023-12-07	发行审核期间撤回申请
科凡家居	深交所主板	4.00	2023-03-03	2023-03-03	2023-12-08	发行审核期间撤回申请
佑威新材	深交所主板	3.73	2023-06-08	2023-06-08	2023-12-12	发行审核期间撤回申请
梦创双杨	上交所主板	8.00	2023-03-03	2023-03-03	2023-12-12	发行审核期间撤回申请
华鸿股份	上交所主板	8.62	2023-03-02	2023-03-02	2023-12-14	发行审核期间撤回申请
明喆集团	深交所主板	14.10	2023-06-26	2023-06-26	2023-12-15	发行审核期间撤回申请
阿宽食品	深交所主板	6.65	2023-03-01	2023-03-01	2023-12-19	发行审核期间撤回申请
浙城设计	深交所主板	3.86	2023-03-02	2023-03-02	2023-12-22	发行审核期间撤回申请
伯特利	深交所主板	5.02	2023-03-02	2023-03-02	2023-12-26	发行审核期间撤回申请
正佳股份	深交所主板	6.00	2023-03-03	2023-03-03	2023-12-26	发行审核期间撤回申请
德馨食品	深交所主板	9.00	2023-03-02	2023-03-02	2023-12-27	发行审核期间撤回申请
长信化学	上交所主板	9.25	2023-03-04	2023-03-04	2023-12-27	发行审核期间撤回申请
华智股份	深交所主板	7.34	2023-06-29	2023-06-29	2023-12-28	发行审核期间撤回申请
鲜活饮品	深交所主板	4.50	2023-03-03	2023-03-03	2023-12-29	发行审核期间撤回申请
么麻子	深交所主板	5.66	2023-03-03	2023-03-03	2023-12-30	发行审核期间撤回申请

注：计划募集资金金额用最新披露的招股说明书数据/撤回原因分为：通过上市委会议但超过核准文件有效期/通过上市委会议但主动申请终止/发行审核期间撤回撤回。

### （三）在审情况

截止 2023 年 12 月 31 日，交易所在审的国内 A 股 IPO 项目合计 531 单。其中，已出具问询函的 IPO 项目 387 单，已受理 81 单，暂缓表决 2 单，中止审查 61 单。

表：2023 年国内 A 股 IPO 市场中止审查情况

公司名称	上市板块	计划募集资金金额（亿元）	交易所受理时间	公司中止 IPO 申请披露时间	中止申请原因
爱科百发	科创板	19.97	2023-04-20	2023-09-30	财务报告到期
诚捷智能	科创板	5.87	2023-06-30	2023-09-30	财务报告到期

澳斯康	科创板	30.00	2022-06-29	2023-09-30	财务报告到期
华理生物	科创板	8.00	2022-06-23	2023-09-30	财务报告到期
中科合成	科创板	8.25	2022-12-30	2023-09-30	财务报告到期
恒达智控	科创板	25.00	2023-09-25	2023-12-31	财务报告到期
天星医疗	科创板	10.93	2023-09-26	2023-12-31	财务报告到期
润玛股份	创业板	6.55	2022-06-21	2023-09-30	财务报告到期
纳百川	创业板	8.29	2023-09-27	2023-12-25	财务报告到期
皓吉达	创业板	7.00	2023-09-28	2023-12-28	财务报告到期
美晶新材	创业板	15.00	2023-09-27	2023-12-31	财务报告到期
三清互联	创业板	3.40	2023-09-28	2023-12-31	财务报告到期
森罗股份	北证	1.52	2023-06-27	2023-08-30	主动申请中止
青鸟软通	北证	1.64	2023-06-30	2023-09-27	财务报告到期
新玻电力	北证	1.31	2023-04-26	2023-09-27	财务报告到期
箭鹿股份	北证	2.00	2022-12-29	2023-09-27	财务报告到期
康亚药业	北证	1.63	2023-06-16	2023-09-27	财务报告到期
富耐克	北证	2.00	2022-06-21	2023-09-27	财务报告到期
盛源科技	北证	3.10	2023-06-30	2023-09-28	财务报告到期
金苑种业	北证	3.22	2023-07-24	2023-10-16	主动申请中止
蓝色星际	北证	5.99	2022-10-10	2023-10-23	主动申请中止
红东方	北证	12.91	2023-09-01	2023-12-06	主动申请中止
摩尔股份	北证	1.15	2023-05-29	2023-12-28	财务报告到期
宏中药业	北证	1.78	2023-06-09	2023-12-28	财务报告到期
德孚转向	北证	2.00	2023-06-29	2023-12-28	财务报告到期
永创医药	北证	1.50	2023-09-28	2023-12-28	财务报告到期
佰源装备	北证	1.16	2023-09-28	2023-12-28	财务报告到期
锐思环保	北证	2.09	2023-09-27	2023-12-28	财务报告到期
金晟环保	北证	2.77	2022-12-30	2023-12-28	财务报告到期
中崎股份	北证	0.72	2023-06-29	2023-12-28	财务报告到期
华亿创新	北证	1.10	2023-09-27	2023-12-28	财务报告到期
鹏业软件	北证	1.25	2023-06-30	2023-12-28	财务报告到期
捷瑞数字	北证	2.50	2023-06-30	2023-12-28	财务报告到期
安美勤	北证	2.33	2023-06-05	2023-12-28	财务报告到期
文昌科技	北证	1.50	2023-06-05	2023-12-28	财务报告到期
智达科技	北证	3.56	2023-09-05	2023-12-28	财务报告到期
腾茂科技	北证	1.38	2023-10-11	2023-12-28	财务报告到期
快达农化	北证	2.48	2023-06-30	2023-12-28	财务报告到期
利特尔	北证	1.00	2023-06-30	2023-12-28	财务报告到期
捷创新材	北证	1.60	2023-11-01	2023-12-28	财务报告到期
蓉中电气	北证	1.11	2023-05-09	2023-12-28	财务报告到期
豪钢重工	北证	3.86	2023-11-27	2023-12-28	财务报告到期
特美股份	北证	2.08	2023-06-26	2023-12-28	财务报告到期
春晖仪表	北证	1.50	2023-06-29	2023-12-29	财务报告到期
奇致激光	北证	3.12	2023-09-28	2023-12-29	财务报告到期

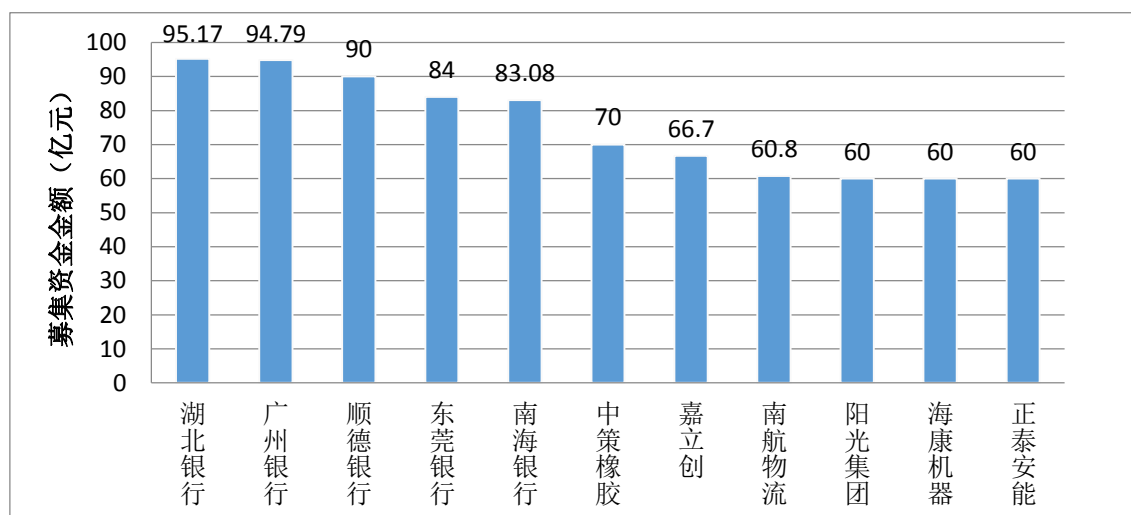


圣兆药物	北证	12.75	2023-06-30	2023-12-29	财务报告到期
成电光信	北证	1.50	2023-09-27	2023-12-29	财务报告到期
宇迪光学	北证	2.65	2023-05-29	2023-12-29	财务报告到期
延安医药	北证	1.83	2023-09-27	2023-12-29	财务报告到期
佳和电气	北证	2.30	2023-06-28	2023-12-29	财务报告到期
太川股份	北证	1.54	2023-06-28	2023-12-29	财务报告到期
新疆晨光	北证	2.92	2023-09-11	2023-12-29	财务报告到期
陆海新能	深交所主板	16.00	2023-09-22	2023-12-26	财务报告到期
赣州水务	深交所主板	5.54	2023-09-28	2023-12-31	财务报告到期
阜康医疗	上交所主板	5.56	2023-02-28	2023-12-31	财务报告到期
剑牌农化	上交所主板	11.85	2023-03-02	2023-09-30	财务报告到期
毛戈平	上交所主板	11.21	2023-03-03	2023-09-30	财务报告到期
中航石油	上交所主板	16.30	2023-03-03	2023-09-30	财务报告到期
药都农商行	上交所主板	16.38	2023-03-04	2023-09-30	财务报告到期
临工重机	上交所主板	15.00	2023-03-04	2023-09-30	财务报告到期
金盛海洋	上交所主板	9.30	2023-03-30	2023-12-31	财务报告到期

### 1、计划募资规模

截止 2023 年 12 月 31 日，交易所在审的 531 单国内 A 股在审 IPO 项目计划募集资金规模合计 5,303.27 亿元。从募集资金金额来看，531 家在审的拟上市公司中，计划募集资金金额最高的为湖北银行，计划募集资金金额为 95.17 亿元；计划募集资金金额最低的中崎股份，计划募集资金金额仅为 0.72 亿元。

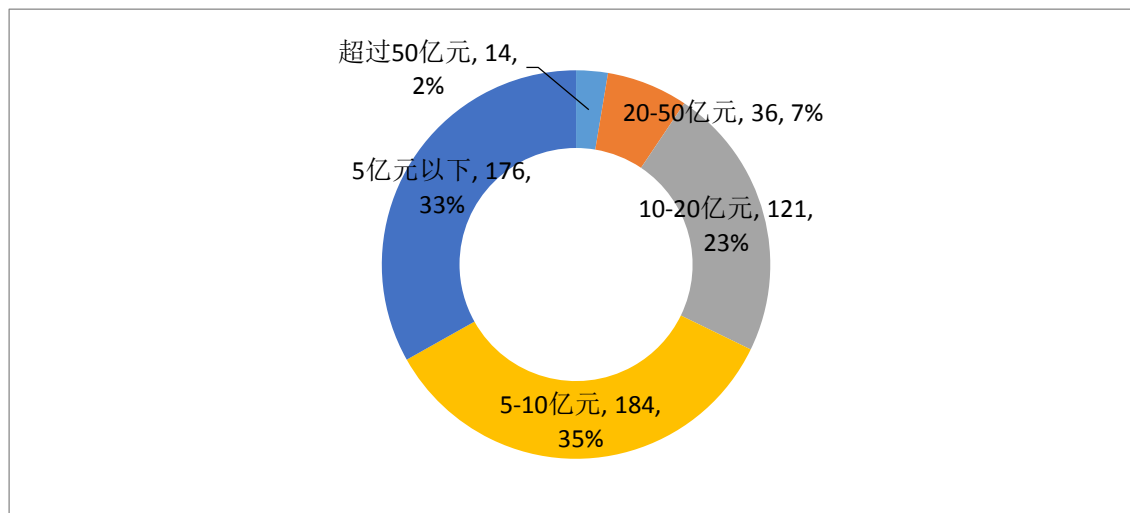
图：2023 年国内 A 股 IPO 市场在审拟上市公司募集资金金额情况（前十名）



从计划募集资金金额区间来看，531 家在审的拟上市公司中，计划募集资金金额超过 50 亿元（包括 50 亿元）的拟上市公司共有 14 家，20 亿元到 50 亿元之间（包括 20 亿元）的

拟上市公司共有 36 家，10 亿元到 20 亿元之间（包括 10 亿元）的拟上市公司共有 121 家，5 亿元到 10 亿元之间（包括 5 亿元）的拟上市公司共有 184 家，5 亿元以下的拟上市公司共有 176 家。

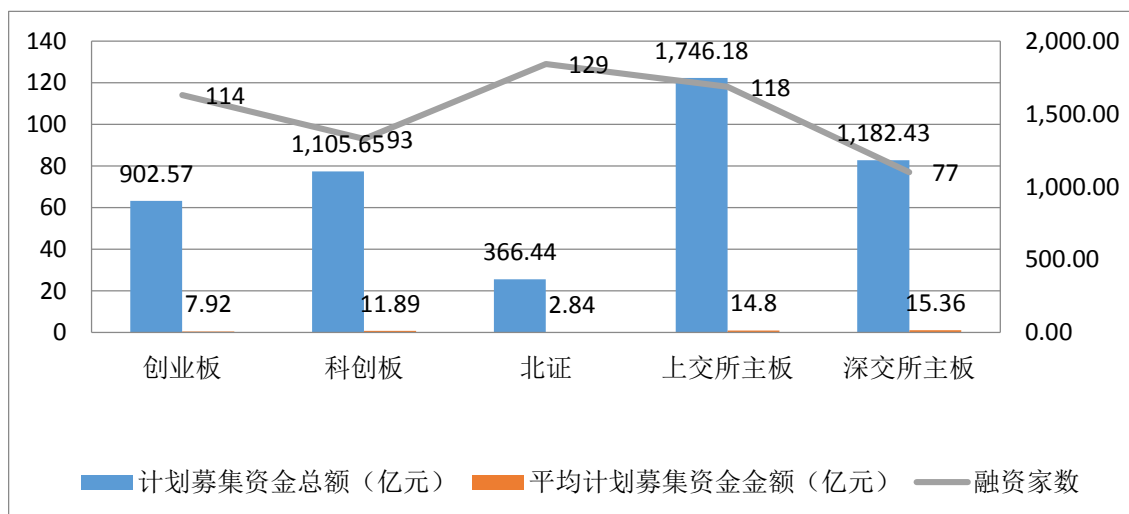
图：2023 年国内 A 股 IPO 市场在审拟上市公司计划募资金额分布情况



## 2、板块分布

从上市板块来看，截止 2023 年 12 月 31 日，交易所在审的 531 家拟上市公司中，国内 A 股 IPO 市场在审融资家数最多的是北证，融资家数 129 家，计划募集资金总额 366.44 亿元，平均计划募集资金金额 2.84 亿元；国内 A 股 IPO 市场在审计划募资金额最多的是上交所主板，融资家数 118 家，计划募集资金总额 1,746.18 亿元，平均计划募集资金金额 14.80 亿元。

图：2023 年国内 A 股 IPO 市场在审拟上市公司板块分布情况



### 3、区域分布

根据拟上市公司注册地统计，截止2023年12月31日，国内A股市场合计29个省（包括直辖市）在审项目共有531单。其中，江苏省、广东省、浙江省分别有92家、90家、78家公司在审，位居前三；从融资金额来看，广东省、浙江省、江苏省拟募集资金总额分别为1,151.87亿元、879.53亿元、717.72亿元，位居前三。

表：2023年国内A股IPO市场在审拟上市公司省（直辖市）分布情况

排名	省（直辖市）	发行家数	募资金额（亿元）	拟上市公司
1	江苏省	92	717.72	万达轴承、三协电机、世和基因、东方四通、中圣科技、中法水务、中诚咨询、中路交科、丰倍生物、丹耀光学、乐尔股份、亚太传动、佳祺仕、健尔康、元澄科技、先锋精科、凯博易控、利来智造、利特尔、剑牌农化、升辉新材、华之杰、华新精科、双登股份、双达股份、国宏工具、大艺科技、天富龙、天工股份、天盛股份、奥德装备、威达智、宇迪光学、安佑生物、安凯特、安顺控股、宝众宝达、常荣电器、弘森药业、快达农化、恒丰特导、技源集团、新广益、新扬股份、新视云、新麦机械、昆山银行、明皊传感、晟威机电、杰锐思、格林司通、毅合捷、永创医药、永祺车业、汉桑科技、汉邦科技、江苏新安、江苏永成、江苏设计、沃太能源、泽润新能、海安银行、海纳医药、海达光能、海阳科技、润玛股份、澳斯康、理研股份、瑞华技术、百佳年代、盛安传动、知原药业、硅数股份、箭鹿股份、米格新材、耀坤液压、联亚药业、胜科纳米、英特派、赛分科技、轩凯生物、速迈医学、道尔道、金康精工、金陵环境、锡华科技、锦艺新材、长城精工、长江都市、长风药业、阳光精机、风和医疗
2	广东省	90	1,151.87	三技技术、东莞证券、东莞银行、中崎股份、丽宫股份、云舟生物、亿联无限、优巨新材、伟邦科技、佛水环保、佰聆数据、侨益股份、儒兴科技、北芯生命、华兴股份、华庄科技、华曦达、南海银行、南航物流、南航通航、博创智能、博纳精密、合诚技术、同方瑞风、和美精艺、品胜电子、善康医药、嘉立创、图特家居、垦拓流体、城市梦工厂、大族封测、大普技术、大洋物流、天威新材、天溯计量、太川股份、好博窗控、富强科技、尚水智能、尚阳通、巍特环境、广州银行、弘景光电、得一微、德聚技术、志橙股份、思索技术、思迅软件、悍高集团、感臻智能、捷创新材、控汇股份、斯比特、新明珠、方向电子、时代装饰、晶华光学、晶华电子、朗泰通科技、正扬科技、汇乐技术、汇兴智造、深蕾科技、爱康生物、珠海鸿瑞、瑞立科密、皇派家居、皓吉达、盛凌电子、科通技术、精实测控、联纲光电、胜业电气、致远电子、芬尼科技、芭薇股份、讯方技术、诚捷智能、贝

				特电子、辉芒微、远超智慧、钧崴电子、铭基高科、顺德银行、飞速创新、飞骧科技、马可波罗、高义包装、鸿普森
3	浙江省	78	879.53	一头牛、一道新能、三耐环保、东方科脉、中控信息、中欣晶圆、中淳高科、中策橡胶、中达新材、丰岛食品、云峰新材、亘古电缆、亚通新材、人本股份、伏尔肯、伟星光学、佳和电气、元创股份、公元新能、凤登环保、力玄运动、千禧龙纤、华澜微、圣兆药物、大明电子、天演维真、太湖远大、奥拉股份、威邦运动、宇星股份、宇谷科技、安特磁材、开诚生态、德和科技、德斯泰、思看科技、敏达股份、斯普智能、斯贝科技、新纳科技、方正阀门、昌亚股份、明泰股份、春晖仪表、春晖能源、晴天科技、晶阳机电、格林生物、欣兴工具、正泰安能、毛戈平、永杰新材、汉朔科技、泛源科技、泰鸿万立、浙能燃气、海宏液压、海康机器、湖州银行、潜阳科技、特美股份、百达智能、祥邦科技、纬诚股份、纳百川、美晶新材、联芸科技、聚星科技、胜华波、腾励传动、英普环境、金晟环保、金龙股份、键嘉医疗、镇海建安、飞仕得、鸿星科技、鸿禧能源
4	上海市	39	393.09	上海生生、中智股份、伟本智能、健耕医药、华宝证券、南麟电子、友升股份、埃维股份、基因科技、如鲲新材、尚景股份、山源科技、恒润达生、捍宇医疗、捷氢科技、新湖期货、新研工业、森宇股份、欣诺通信、毓恬冠佳、汉兴能源、澎立生物、熙华检测、爱科百发、瑞一科技、百英生物、维安股份、翌圣生物、联适技术、节卡股份、芯旺微、赞同科技、赢双科技、道生天合、金标股份、飞潮新材、鸿辉光通、鹰峰电子、龙创设计
5	北京市	35	235.25	三清互联、世纪东方、中国茶叶、中科合成、九州风神、兆信股份、兆讯科技、凯普林、华亿创新、国环科技、国遥股份、城建设计、天一恩华、天星医疗、宏天信业、开科唯识、护航科技、昆仑联通、昊创瑞通、明朝万达、易诚互动、晶亦精微、朗视仪器、梦天门、樱桃谷、海博思创、深演智能、百奥赛图、科宝制药、艾柯医疗、蓝色星际、赛诺威盛、金万众、青牛技术、鼎欣科技
6	山东省	32	316.29	中加特电气、临工重机、亚微软件、京阳科技、信芯微、信通电子、兴业汽配、力高新能、华光光电、华菱电子、大牧人、威高血净、山大电力、捷瑞数字、泰盈科技、海湾化学、渔翁信息、温多利、潍柴雷沃、百多安、百诺医药、科凯电子、绿霸股份、胜软科技、赛克赛斯、迪嘉药业、金成股份、金永和、金盛海洋、金鸿新材、青岛青禾、青鸟软通
7	安徽省	22	136.04	万泰股份、中草香料、中钢马矿院、中鼎恒盛、兆尹科技、华艺生态、唐兴科技、商信政通、大昌科技、安瑞升、德孚转向、新远科技、星图测控、济人药业、瑞尔竞达、科拜尔、芯谷微、药都农商行、金田新材、铜冠矿建、马鞍山行、黄山谷捷
8	四川省	20	148.30	众邦股份、凤生股份、华盾防务、四方伟业、安美勤、开发

				科技、恒邦能源、成电光信、成都高速、欣捷高新、汉桐集成、洲宇设计、百图股份、科瑞德、美康股份、菊乐股份、里伍铜业、锐思环保、锦江电子、鹏业软件
9	湖北省	16	279.96	东实股份、兴福电子、奇致激光、宏中药业、宏海科技、戈碧迦、格蓝若、毅兴智能、港迪技术、湖北银行、祥云股份、禾元生物、科峰智能、超颖电子、长利新材、香江电器
9	湖南省	16	133.66	中创化工、中顺新科、五新科技、兴天科技、北斗院、地通控股、恒昌医药、文昌科技、昌德科技、星邦智能、晶讯光电、株洲科能、财信证券、都正生物、金天钛业、长泰股份
11	河南省	12	96.18	中超股份、卓立股份、双瑞股份、国容股份、富耐克、岷山环能、恒达智控、润光股份、畅想高科、盛源科技、红东方、金苑种业
12	福建省	11	148.27	中乔体育、佰源装备、厦门环能、和特能源、森达电气、海创光电、海安橡胶、海电运维、瀚天天成、福建德尔、蓉中电气
13	陕西省	10	95.72	中航石油、华羿微电、博达软件、摩尔股份、科隆新材、西诺稀贵、赛尔股份、陕西开源证券、陕西水电、陕西瑞科
14	江西省	9	75.77	中国瑞林、九岭锂业、凯安新材、吉锐科技、施美药业、江南新材、海盛钨业、盛富莱、赣州水务
15	河北省	8	77.84	华茂伟业、圣泰材料、天和环保、旭辉电气、昆仑新材、维赛新材、英虎机械、轩竹生物
16	吉林省	6	76.21	卓谊生物、捷翼科技、春城热力、海谱润斯、长光卫星、长光辰芯
16	新疆维吾尔自治区	6	29.16	凯龙洁能、恒升医学、新水环保、新疆晨光、科力股份、钵施然
18	天津市	5	45.09	丹娜生物、新玻电力、望圆科技、森罗股份、渤海证券
18	辽宁省	5	37.49	天元航材、智达科技、朝阳无线、瑞克科技、科利德
20	山西省	4	67.51	凝固力、腾茂科技、豪钢重工、阳光集团
21	黑龙江省	3	39.58	华理生物、大鹏工业、天有为
21	宁夏回族自治区	3	22.28	康亚药业、盾源聚芯、贝利特化学
23	内蒙古自治区	2	33.18	兴洋科技、双欣环保
23	重庆市	2	19.30	欧菲斯、重庆军工
25	甘肃省	1	19.98	华龙证券
25	广西壮族自治区	1	16.00	陆海新能
25	西藏自治区	1	5.56	阜康医疗
25	青海省	1	4.59	长鹰硬科
25	海南省	1	1.83	延安医药

从地级市（区）来看，广东省深圳市、浙江省杭州市、江苏省苏州市分别有 39 家、26 家、26 家公司在审，位居前三。

表：2023 年国内 A 股 IPO 市场在审拟上市公司地级市（区）分布情况（前二十名）

排名	地级市（直辖市下辖区）	家数	募资金额（亿元）	拟上市公司
1	广东省深圳市	39	368.01	亿联无限、北芯生命、华曦达、博纳精密、和美精艺、

				品胜电子、善康医药、嘉立创、垦拓流体、城市梦工厂、大族封测、大洋物流、天溯计量、好博窗控、尚水智能、尚阳通、巍特环境、得一微、志橙股份、思迅软件、感臻智能、捷创新材、控汇股份、斯比特、方向电子、时代装饰、晶华电子、深蕾科技、爱康生物、皓吉达、盛凌电子、科通技术、讯方技术、诚捷智能、辉芒微、远超智慧、飞速创新、飞骧科技、鸿普森
2	浙江省杭州市	26	447.69	一头牛、三耐环保、中控信息、中欣晶圆、中策橡胶、亚通新材、佳和电气、华澜微、圣兆药物、天演维真、宇谷科技、思看科技、格林生物、正泰安能、毛戈平、永杰新材、浙能燃气、海康机器、潜阳科技、祥邦科技、联芸科技、腾励传动、英普环境、键嘉医疗、飞仕得、鸿星科技
2	江苏省苏州市	26	225.13	东方四通、中法水务、中诚咨询、丰倍生物、亚太传动、佳祺仕、元澄科技、凯博易控、利来智造、华之杰、奥德装备、威达智、安佑生物、弘森药业、新广益、昆山银行、明皊传感、杰锐思、江苏新安、硅数股份、胜科纳米、赛分科技、速迈医学、锦艺新材、长城精工、长风药业
4	江苏省无锡市	17	116.54	利特尔、升辉新材、华新精科、国宏工具、安凯特、技源集团、新麦机械、格林司通、毅合捷、海达光能、润玛股份、知原药业、耀坤液压、英特派、锡华科技、阳光精机、风和医疗
5	广东省广州市	15	252.53	中崎股份、云舟生物、佰聆数据、侨益股份、儒兴科技、南航物流、博创智能、合诚技术、同方瑞风、广州银行、晶华光学、瑞立科密、致远电子、芬尼科技、芭薇股份
5	广东省东莞市	15	237.34	东莞证券、东莞银行、华庄科技、大普技术、德聚技术、思索技术、朗泰通科技、正扬科技、汇乐技术、汇兴智造、联纲光电、贝特电子、铭基高科、马可波罗、高义包装
7	四川省成都市	14	111.62	华盾防务、四方伟业、安美勤、开发科技、成电光信、成都高速、欣捷高新、汉桐集成、洲宇设计、美康股份、菊乐股份、锐思环保、锦江电子、鹏业软件
8	浙江省宁波市	12	114.54	中淳高科、伏尔肯、力玄运动、奥拉股份、开诚生态、敏达股份、斯普智能、斯贝科技、昌亚股份、百达智能、纬诚股份、镇海建安
8	江苏省常州市	12	72.59	三协电机、健尔康、安顺控股、常荣电器、恒丰特导、晟威机电、永祺车业、江苏永成、泽润新能、瑞华技术、百佳年代、金康精工
8	北京市海淀区	12	58.56	九州风神、兆讯科技、华亿创新、天一恩华、宏天信业、开科唯识、明朝万达、易诚互动、朗视仪器、海博思创、蓝色星际、鼎欣科技
11	上海市浦东新区	11	138.51	华宝证券、南麟电子、如鲲新材、恒润达生、澎立生

				物、熙华检测、爱科百发、百英生物、翌圣生物、芯旺微、道生天合
11	江苏省南通市	11	106.40	万达轴承、乐尔股份、大艺科技、天盛股份、宇迪光学、宝众宝达、快达农化、沃太能源、海安银行、澳斯康、联亚药业
13	广东省佛山市	10	238.08	三技技术、伟邦科技、佛水环保、南海银行、图特家居、悍高集团、新明珠、皇派家居、胜业电气、顺德银行
13	江苏省南京市	10	89.00	世和基因、中圣科技、中路交科、新视云、汉桑科技、江苏设计、海纳医药、轩凯生物、金陵环境、长江都市
15	浙江省嘉兴市	9	60.01	东方科脉、中达新材、宇星股份、德和科技、晶阳机电、欣兴工具、汉朔科技、泛源科技、鸿禧能源
16	山东省青岛市	8	91.77	中加特电气、亚微软件、信芯微、大牧人、海湾化学、科凯电子、青岛青禾、青鸟软通
16	上海市闵行区	8	70.77	上海生生、健耕医药、基因科技、捍宇医疗、瑞一科技、节卡股份、赞同科技、赢双科技
16	浙江省台州市	8	41.11	亘古电缆、伟星光学、元创股份、公元新能、德斯泰、泰鸿万立、海宏液压、金晟环保
19	湖北省武汉市	7	195.06	奇致激光、宏海科技、格蓝若、港迪技术、湖北银行、禾元生物、长利新材
19	陕西省西安市	7	69.84	华羿微电、博达软件、摩尔股份、西诺稀贵、赛尔股份、陕西开源证券、陕西水电
19	湖南省长沙市	7	61.69	兴天科技、北斗院、恒昌医药、星邦智能、财信证券、都正生物、长泰股份
19	浙江省温州市	7	61.53	人本股份、大明电子、方正阀门、明泰股份、纳百川、聚星科技、胜华波

#### 4、行业分布

按证监会一级行业统计，截止 2023 年 12 月 31 日，交易所合计在审的 531 家拟上市公司属于 14 个一级行业。其中，C 制造业、I 信息传输、软件和信息技术服务业、M 科学研究和技术服务业分别有 386 家、50 家、33 家公司在审，位居前三。按证监会二级行业统计，C39 计算机、通信和其他电子设备制造业、C35 专用设备制造业、I65 软件和信息技术服务业分别有 85 家、61 家、47 家公司在审，位居前三。

表：2023 年国内 A 股 IPO 市场在审拟上市公司行业分布情况（一级行业）

排名	所属行业（一级）	家数	募集资金金额（亿元）
1	C 制造业	386	3,540.47
2	I 信息传输、软件和信息技术服务业	50	277.22
3	M 科学研究和技术服务业	33	326.07
4	J 金融业	17	742.90
5	D 电力、热力、燃气及水的生产和供应业	14	99.47

6	F 批发和零售业	7	86.72
6	N 水利、环境和公共设施管理业	7	27.79
8	G 交通运输、仓储和邮政业	6	108.42
9	B 采矿业	5	25.59
10	A 农、林、牧、渔业	2	5.06
11	L 租赁和商务服务业	1	37.42
11	R 文化、体育和娱乐业	1	10.45
11	E 建筑业	1	10.13
11	Q 卫生和社会工作	1	5.56

表：2023 年国内 A 股 IPO 市场在审拟上市公司行业分布情况（二级行业）

排名	所属行业（二级）	家数	募集资金金额 （亿元）
1	C39 计算机、通信和其他电子设备制造业	85	792.17
2	C35 专用设备制造业	61	538.44
3	I65 软件和信息技术服务业	47	255.23
4	C26 化学原料和化学制品制造业	40	351.60
5	C38 电气机械和器材制造业	30	198.51
6	C34 通用设备制造业	28	236.23
7	C36 汽车制造业	26	244.07
8	C27 医药制造业	22	238.54
9	M74 专业技术服务业	19	173.72
10	C30 非金属矿物制品业	18	212.89
11	C29 橡胶和塑料制品业	15	196.42
12	M73 研究和试验发展	13	147.31
13	C33 金属制品业	12	64.31
14	J66 货币金融服务	10	574.99
15	C32 有色金属冶炼和压延加工业	9	87.33
16	C40 仪器仪表制造业	8	62.47
17	J67 资本市场服务	7	167.91
17	F51 批发业	7	86.72
19	D44 电力、热力生产和供应业	6	50.30
19	N77 生态保护和环境治理业	6	24.76
21	C14 食品制造业	4	28.06
21	D46 水的生产和供应业	4	27.90
21	D45 燃气生产和供应业	4	21.27
24	C24 文教、工美、体育和娱乐用品制造业	3	46.94
24	C22 造纸和纸制品业	3	35.26
24	G58 装卸搬运和运输代理业	3	29.72
24	C42 废弃资源综合利用业	3	25.60
24	C37 铁路、船舶、航空航天和其他运输设备制造业	3	22.04
24	I64 互联网和相关服务	3	21.99
24	B11 开采辅助活动	3	9.21
31	G56 航空运输业	2	66.70



31	C15 酒、饮料和精制茶制造业	2	25.04
31	C28 化学纤维制造业	2	15.41
31	C20 木材加工和木、竹、藤、棕、草制品业	2	15.26
31	C13 农副食品加工业	2	13.96
31	A05 农、林、牧、渔服务业	2	5.06
31	C17 纺织业	2	3.32
31	C23 印刷和记录媒介复制业	2	3.08
39	C25 石油加工、炼焦和核燃料加工业	1	60.00
39	L72 商务服务业	1	37.42
39	G54 道路运输业	1	12.00
39	C18 纺织服装、服饰业	1	10.64
39	R87 文化艺术业	1	10.45
39	E50 建筑装饰和其他建筑业	1	10.13
39	B10 非金属矿采选业	1	9.30
39	B09 有色金属矿采选业	1	7.08
39	C21 家具制造业	1	6.92
39	C41 其他制造业	1	5.96
39	Q84 社会工作	1	5.56
39	M75 科技推广和应用服务业	1	5.04
39	N78 公共设施管理业	1	3.04

## 5、企业性质

按拟上市公司实际控制人分类统计，截止 2023 年 12 月 31 日，交易所合计在审的 531 家拟上市公司中，央企、地方国企、金融企业、民营企业、外资控股上市公司、其他分别有 13 家、30 家、17 家、403 家、31 家、37 家；计划募集资金总额分别为 256.42 亿元、279.60 亿元、742.90 亿元、3,330.74 亿元、313.68 亿元、379.93 亿元。

表：2023 年国内 A 股 IPO 市场在审拟上市公司企业性质分布情况

企业性质	家数	计划募集资金金额（亿元）	计划募集资金金额占比
民营企业	403	3,330.74	62.81%
其他	37	379.93	7.16%
外资企业	31	313.68	5.91%
央企	13	256.42	4.84%
地方国企	30	279.60	5.27%
金融企业	17	742.90	14.01%

## （四）地方证监局上市辅导情况

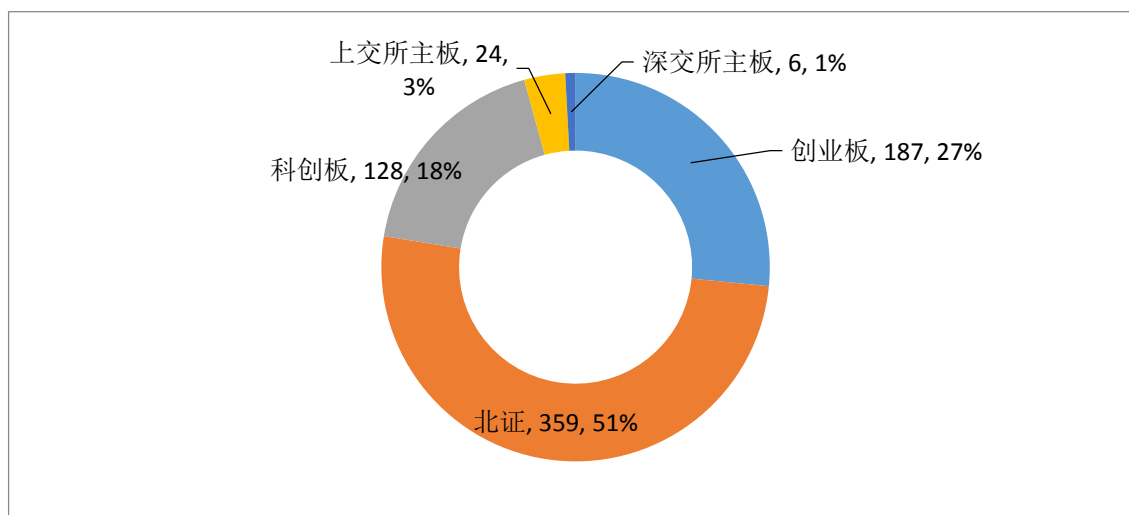
截止 2023 年 12 月 31 日，拟上市公司在地方证监局上市辅导 1,816 家<sup>①</sup>。

<sup>①</sup> 本报告中的拟上市公司辅导数据，来自于中国证监会及地方证监局的公开披露。

## 1、板块分布

从已知拟上市板块的 1,816 家拟上市公司来看，截止 2023 年 12 月 31 日，国内 A 股上市辅导家数最多的是北证，家数为 359 家；最少的是深交所主板，家数为 6 家。

图：截止 2023 年 12 月 31 日上市辅导企业拟上市板块分布情况



## 2、区域分布

根据上市辅导企业注册地统计，江苏省、浙江省、广东省分别有 281 家、259 家、254 家拟上市辅导企业，位居前三。

表：截止 2023 年 12 月 31 日全国省（直辖市）上市辅导公司家数排名

排名	省（直辖市）	上市辅导家数	市场占有率
1	江苏省	281	15.47%
2	浙江省	259	14.26%
3	广东省	254	13.99%
4	上海市	158	8.70%
5	山东省	112	6.17%
6	北京市	102	5.62%
7	安徽省	90	4.96%
8	四川省	59	3.25%
9	湖北省	52	2.86%
10	湖南省	51	2.81%
11	河南省	47	2.59%
12	河北省	43	2.37%
13	江西省	39	2.15%
14	福建省	38	2.09%
15	辽宁省	30	1.65%
16	重庆市	28	1.54%

17	天津市	26	1.43%
18	新疆维吾尔自治区	23	1.27%
19	陕西省	17	0.94%
20	广西壮族自治区	14	0.77%
20	内蒙古自治区	14	0.77%
22	黑龙江省	12	0.66%
22	山西省	12	0.66%
24	云南省	11	0.61%
25	吉林省	10	0.55%
26	宁夏回族自治区	7	0.39%
27	贵州省	6	0.33%
27	西藏自治区	6	0.33%
29	甘肃省	5	0.28%
30	境外	4	0.22%
31	青海省	3	0.17%
32	海南省	2	0.11%
33	香港特别行政区	1	0.06%

注：上市辅导家数 = 提交辅导备案获受理（未通过辅导验收）家数 + 已通过辅导验收家数

## 二、券商 IPO 排名

券商在国内 A 股 IPO 市场的排名表现从已完成发行上市、发审会审核以及项目储备（包括已过会未发行上市和在会审核）等方面予以综合评价。

### （一）已发行上市排名

#### 1、发行家数

按已上市家数计算, 2023 年共 55 家保荐机构完成了 313 家公司的 IPO 发行上市工作, 其中, 中信建投、中信证券、海通证券分别保荐 30 家、28.5 家、21 家, 位列前三。

表：2023 年券商 IPO 保荐家数排名

排名	券商	保荐家数	上市公司	上市板块
1	中信建投	30	信达证券	上交所主板
			格力博	创业板
			湖南裕能	创业板
			四川黄金	深交所主板
			科源制药	创业板
			南芯科技	科创板
			登康口腔	深交所主板
			鼎智科技	北证
			颀中科技	科创板
			中船特气	科创板

			航天南湖	科创板
			美芯晟	科创板
			鑫宏业	创业板
			天玛智控	科创板
			恒勃股份	创业板
			青矩技术	北证
			芯动联科	科创板
			精智达	科创板
			康鹏科技	科创板
			博盈特焊	创业板
			港通医疗	创业板
			金凯生科	创业板
			威力传动	创业板
			固高科技	创业板
			恒达新材	创业板
			福赛科技	创业板
			浩辰软件	科创板
			立方控股	北证
			联域股份	深交所主板
			广厦环能	北证
2	中信证券	28.5	江瀚新材	上交所主板
			凌玮科技	创业板
			纳睿雷达	科创板
			华塑科技	创业板
			康乐卫士	北证
			泓淋电力	创业板
			安达科技	北证
			海通发展	上交所主板
			云天励飞	科创板
			中信金属	上交所主板
			柏诚股份	上交所主板
			陕西能源	深交所主板
			海森药业	深交所主板
			高华科技	科创板
			三博脑科	创业板
			安杰思	科创板
			长青科技	深交所主板
			新莱福	创业板
			锡南科技	创业板
			莱斯信息	科创板
恒工精密	创业板			
航材股份	科创板			
锦波生物	北证			

			光格科技	科创板
			敷尔佳	创业板
			宏裕包材	北证
			三态股份	创业板
			中集环科	创业板
			陕西华达	创业板
			美心翼申	北证
3	海通证券	21	裕太微	科创板
			金海通	上交所主板
			播恩集团	深交所主板
			上海建科	上交所主板
			通达海	创业板
			日联科技	科创板
			索辰科技	科创板
			经纬股份	创业板
			中芯集成	科创板
			智翔金泰	科创板
			安凯微	科创板
			天力复合	北证
			华虹公司	科创板
			鸿智科技	北证
			广钢气体	科创板
			儒竞科技	创业板
			中巨芯	科创板
			热威股份	上交所主板
			富恒新材	北证
			中研股份	科创板
			崇德科技	创业板
思泰克	创业板			
4	民生证券	20	福斯达	上交所主板
			和泰机电	深交所主板
			一彬科技	深交所主板
			宏源药业	创业板
			科瑞思	创业板
			森泰股份	创业板
			曼恩斯特	创业板
			二元科技	科创板
			飞沃科技	创业板
			天罡股份	北证
			天承科技	科创板
			昊帆生物	创业板
			逸飞激光	科创板
科净源	创业板			

			司南导航	科创板
			信宇人	科创板
			威尔高	创业板
			万德股份	北证
			万邦医药	创业板
			上海汽配	上交所主板
5	国泰君安	17.5	亿道信息	深交所主板
			多利科技	深交所主板
			宿迁联盛	上交所主板
			中重科技	上交所主板
			友车科技	科创板
			中科飞测	科创板
			国科军工	科创板
			智迪科技	创业板
			维科精密	创业板
			盛邦安全	科创板
			华虹公司	科创板
			德福科技	创业板
			恒兴新材	上交所主板
			纳科诺尔	北证
			京仪装备	科创板
			锦江航运	上交所主板
			永达股份	深交所主板
莱赛激光	北证			
6	华泰联合	17	保丽洁	北证
			华人健康	创业板
			联合水务	上交所主板
			苏能股份	上交所主板
			恒尚节能	上交所主板
			晶升股份	科创板
			慧智微	科创板
			广康生化	创业板
			时创能源	科创板
			智信精密	创业板
			舜禹股份	创业板
			盟固利	创业板
			锆威特	科创板
			波长光电	创业板
			艾森股份	科创板
安培龙	创业板			
达利凯普	创业板			
7	中金公司	13.5	龙迅股份	科创板
			茂莱光学	科创板

			中电港	深交所主板
			晶合集成	科创板
			德尔玛	创业板
			美邦科技	北证
			新相微	科创板
			阿特斯	科创板
			西高院	科创板
			惠同新材	北证
			华勤技术	上交所主板
			盛科通信	科创板
			并行科技	北证
			中邮科技	科创板
8	国金证券	12	九州一轨	科创板
			乐创技术	北证
			扬州金泉	上交所主板
			凯大催化	北证
			通达创智	深交所主板
			亚光股份	上交所主板
			旺成科技	北证
			海科新源	创业板
			英华特	创业板
			盘古智能	创业板
			博迅生物	北证
			协昌科技	创业板
9	申万宏源	11.5	欧福蛋业	北证
			天宏锂电	北证
			宝地矿业	上交所主板
			上海建科	上交所主板
			星昊医药	北证
			南王科技	创业板
			汇隆活塞	北证
			华丰科技	科创板
			明阳电气	创业板
			豪声电子	北证
			润本股份	上交所主板
			灵鸽科技	北证
10	国信证券	11	坤泰股份	深交所主板
			中润光学	科创板
			利尔达	北证
			彩蝶实业	上交所主板
			国泰环保	创业板
			南矿集团	深交所主板
			航天软件	科创板

			同星科技	创业板
			豪恩汽电	创业板
			民爆光电	创业板
			金帝股份	上交所主板
11	中泰证券	10	鑫磊股份	创业板
			润普食品	北证
			未来电器	创业板
			迪尔化工	北证
			民士达	北证
			海看股份	创业板
			乖宝宠物	创业板
			国子软件	北证
			众辰科技	上交所主板
			中机认检	创业板
11	东吴证券	10	亚通精工	上交所主板
			艾能聚	北证
			明阳科技	北证
			一诺威	北证
			中裕科技	北证
			荣旗科技	创业板
			亚华电子	创业板
			长华化学	创业板
			卓兆点胶	北证
			索宝蛋白	上交所主板
13	国投证券	8	百利天恒	科创板
			三联锻造	深交所主板
			金杨股份	创业板
			朗威股份	创业板
			泰凌微	科创板
			前进科技	北证
			坤博精工	北证
			鼎龙科技	上交所主板
14	长江证券	7	美利信	创业板
			武汉蓝电	北证
			信音电子	创业板
			苏州规划	创业板
			威马农机	创业板
			爱科赛博	科创板
			中远通	创业板
14	开源证券	7	驰诚股份	北证
			铁大科技	北证
			花溪科技	北证
			巨能股份	北证



			东方碳素	北证
			视声智能	北证
			国际复材	创业板
14	光大证券	7	迅安科技	北证
			华海诚科	科创板
			常青科技	上交所主板
			蜂助手	创业板
			普莱得	创业板
			翔腾新材	深交所主板
			华洋赛车	北证
17	财通证券	6	新赣江	北证
			美硕科技	创业板
			民生健康	创业板
			斯菱股份	创业板
			夏厦精密	深交所主板
			安邦护卫	上交所主板
17	兴业证券	6	英方软件	科创板
			阿莱德	创业板
			绿通科技	创业板
			威士顿	创业板
			誉辰智能	科创板
			辰奕智能	创业板
17	东方投行	6	光大同创	创业板
			西山科技	科创板
			赛维时代	创业板
			威迈斯	科创板
			无锡晶海	北证
			丰茂股份	创业板
20	招商证券	5	世纪恒通	创业板
			朗坤环境	创业板
			埃科光电	科创板
			德冠新材	深交所主板
			康希通信	科创板
21	长城证券	4	国科恒泰	创业板
			多浦乐	创业板
			思泉新材	创业板
			派诺科技	北证
21	华英证券	4	海达尔	北证
			天键股份	创业板
			碧兴物联	科创板
			科强股份	北证
23	德邦证券	3	舜宇精工	北证
			开创电气	创业板

			福事特	创业板
23	广发证券	3	北方长龙	创业板
			晟楠科技	北证
			致欧科技	创业板
23	五矿证券	3	一致魔芋	北证
			致尚科技	创业板
			泰鹏智能	北证
23	中银国际	3	溯联股份	创业板
			机科股份	北证
			宏盛华源	上交所主板
23	东莞证券	3	雅达股份	北证
			东和新材	北证
			力王股份	北证
23	东兴证券	3	万丰股份	上交所主板
			浙江荣泰	上交所主板
			惠柏新材	创业板
29	金元证券	2	易实精密	北证
			蓝箭电子	创业板
29	浙商证券	2	涛涛车业	创业板
			英特科技	创业板
29	平安证券	2	华纬科技	深交所主板
			西磁科技	北证
29	天风证券	2	中科磁业	创业板
			百通能源	深交所主板
29	国海证券	2	田野股份	北证
			华原股份	北证
29	东海证券	2	康力源	创业板
			天元智能	上交所主板
29	东北证券	2	华信永道	北证
			阿为特	北证
36	西部证券	1.5	陕西能源	深交所主板
			华曙高科	科创板
37	金圆统一证券	1	路桥信息	北证
37	财信证券	1	航天环宇	科创板
37	申港证券	1	江盐集团	上交所主板
37	瑞银证券	1	麦加芯彩	上交所主板
37	瑞信证券中国	1	豪江智能	创业板
37	湘财证券	1	飞南资源	创业板
37	方正证券	1	宁新新材	北证
37	太平洋证券	1	百甲科技	北证
37	国融证券	1	骑士乳业	北证
37	国盛证券	1	兴欣新材	深交所主板
37	国元证券	1	哈一药业	北证

37	华西证券	1	瑞星股份	北证
37	华福证券	1	真兰仪表	创业板
37	华源证券	1	开特股份	北证
37	华林证券	1	君逸数码	创业板
37	万和证券	1	仁信新材	创业板
53	大和证券	0.5	美心翼申	北证
53	中邮证券	0.5	中邮科技	科创板
53	中航证券	0.5	中信金属	上交所主板

注：联合保荐按 1/N 计算

从市场集中度来看，保荐机构**中信建投**的市场占有率为 9.58%，前 5 家保荐机构合计市场占有率 37.38%，市场向集中度较上一年度有所下降，但依然维持在高位。

表：2023 年国内 A 股 IPO 市场券商集中度

序号	保荐家数合计	市场占有率合计
第一名	30	9.58%
前五名合计	117	37.38%
前十名合计	182	58.15%

## 2、主承销金额

按已上市家数计算，2023 年 313 家上市公司募集资金金额总共 3,563.41 亿元，共有 62 家主承销商参与了承销工作。其中，**中信证券**、**中信建投**、**海通证券**分别以承销 497.52 亿元、405.30 亿元、321.20 亿元，位列前三。

表：2023 年券商 IPO 主承销金额排名

排名	券商	主承销家数	主承销金额（亿元）
1	中信证券	28.17	497.52
2	中信建投	29	405.30
3	海通证券	19.5	321.20
4	中金公司	13	310.93
5	国泰君安	18.67	240.24
6	华泰联合	17.67	209.75
7	民生证券	19.5	200.67
8	东方投行	6.17	101.48
9	兴业证券	6.33	95.50
10	申万宏源	12.5	93.89
11	国信证券	11.5	89.98
12	中泰证券	10	89.10
13	东吴证券	9.33	71.91
14	国金证券	12	71.34
15	长江证券	7.5	70.24
16	国投证券	7.5	59.88
17	招商证券	5	51.59

18	西部证券	1.5	47.05
19	光大证券	7	45.04
20	财通证券	6	41.28
21	国开证券	0.17	35.34
22	浙商证券	2	29.75
23	长城证券	4	27.74
24	中银国际	3	27.19
25	华英证券	4	23.68
26	五矿证券	3	21.53
27	东兴证券	3	20.87
28	广发证券	3	20.33
29	华福证券	1	19.56
30	开源证券	6	17.87
31	申港证券	1	16.58
32	中航证券	0.5	16.49
33	万联证券	0.5	16.28
34	瑞银证券	1	15.68
35	东海证券	2	11.27
36	天风证券	2	11.23
37	德邦证券	3	11.02
38	平安证券	2	10.54
39	金元证券	2	10.28
40	万和证券	1	9.67
41	华林证券	1	9.65
42	国盛证券	1	9.02
43	中德证券	0.5	6.13
44	瑞信证券中国	1	5.92
45	南京证券	1	5.46
46	湘财证券	0.5	4.80
47	东莞证券	3	4.66
48	财信证券	0.5	4.47
49	中原证券	0.5	4.36
50	方正证券	1	3.42
51	国海证券	2	2.96
52	国融证券	1	2.61
53	中邮证券	0.5	2.58
54	东北证券	1.5	1.68
55	太平洋证券	1	1.51
56	国新证券	0.5	1.47
57	华西证券	1	1.45
58	华源证券	1	1.43
59	金圆统一证券	1	1.09
60	大和证券	0.5	0.69

61	川财证券	0.5	0.64
61	国元证券	0.5	0.64

注：联合主承销金额按 1/N 计算

313 家上市公司募集资金金额平均值为 11.38 亿元。其中，募集资金金额最大的为**国泰君安、海通证券、中信证券、中金公司、东方投行、国开证券**联合主承销的**华虹公司**，募集资金金额为 212.03 亿元；募集资金金额最小的为**开源证券**主承销的**驰诚股份**，募集资金金额仅为 0.68 亿元。具体排名如下：

表：2023 年国内 A 股 IPO 募集资金金额排名（前十名）

排名	上市公司	上市板块	保荐机构	主承销商	募集资金金额（亿元）
1	华虹公司	科创板	国泰君安、海通证券	国泰君安、海通证券、中信证券、中金公司、东方投行、国开证券	212.03
2	中芯集成	科创板	海通证券	海通证券、华泰联合、兴业证券	110.72
3	晶合集成	科创板	中金公司	中金公司	99.60
4	陕西能源	深交所主板	中信证券、西部证券	中信证券、西部证券	72.00
5	航材股份	科创板	中信证券	中信证券	71.09
6	阿特斯	科创板	中金公司	中金公司、华泰联合、东吴证券	69.07
7	华勤技术	上交所主板	中金公司	中金公司、中信证券	58.52
8	湖南裕能	创业板	中信建投	中信建投	45.00
9	苏能股份	上交所主板	华泰联合	华泰联合	42.57
10	云天励飞	科创板	中信证券	中信证券、中信建投	38.99

不同募集资金金额区间下券商排名如下：

表：2023 年国内 A 股 IPO 主承销商各募集资金区间排名

募集资金总额（亿元）	家数	主承销商	主承销家数	主承销商	主承销金额（亿元）
50 亿元以上	7	中信证券	2.17	中金公司	187.22
		中金公司	2	中信证券	171.69
		华泰联合	0.67	海通证券	72.24
		海通证券	0.5	华泰联合	59.93
		西部证券	0.5	兴业证券	36.91
		兴业证券	0.33	西部证券	36.00
		东吴证券	0.33	国泰君安	35.34
		国泰君安	0.17	国开证券	35.34
		国开证券	0.17	东方投行	35.34
		东方投行	0.17	东吴证券	23.02
20 亿元 -50	27	中信建投	6.5	中信建投	201.42

亿元		海通证券	4.5	海通证券	130.12
		中信证券	4	中信证券	107.28
		民生证券	2	民生证券	46.67
		中金公司	2	中金公司	43.90
		国泰君安	2	国泰君安	43.70
		申万宏源	1.5	华泰联合	42.57
		华泰联合	1	申万宏源	40.66
		兴业证券	1	兴业证券	22.93
		浙商证券	1	浙商证券	20.08
		中航证券	0.5	中航证券	16.49
		万联证券	0.5	万联证券	16.28
		中泰证券	0.5	中泰证券	13.38
10 亿元 -20 亿元	76	中信证券	9	中信证券	131.22
		中信建投	8	中信建投	112.98
		国泰君安	7.5	国泰君安	111.95
		民生证券	5	民生证券	71.33
		海通证券	5	海通证券	68.94
		中金公司	5	中金公司	63.68
		中泰证券	3.5	中泰证券	49.68
		东方投行	3	东方投行	48.98
		招商证券	3	长江证券	40.49
		国信证券	3	招商证券	38.40
		长江证券	2.5	国信证券	37.96
		国金证券	2	国金证券	25.24
		中银国际	2	中银国际	24.69
		华泰联合	2	华泰联合	22.61
		光大证券	2	光大证券	22.60
		国投证券	1.5	华福证券	19.56
		华福证券	1	国投证券	19.43
		五矿证券	1	五矿证券	18.55
		申港证券	1	申港证券	16.58
		瑞银证券	1	瑞银证券	15.68
		华英证券	1	华英证券	13.41
		长城证券	1	长城证券	11.13
		西部证券	1	西部证券	11.05
		东兴证券	1	东兴证券	10.72
		申万宏源	1	申万宏源	10.55
		财通证券	1	财通证券	10.33
		开源证券	0.5	开源证券	9.31
		中德证券	0.5	中德证券	6.13
南京证券	0.5	南京证券	5.10		
东吴证券	0.5	东吴证券	5.10		
5 亿元-10 亿	116	华泰联合	11	中信证券	80.72

元		民生证券	10.5	民生证券	79.51
		中信证券	10	华泰联合	78.21
		中信建投	8.5	中信建投	70.15
		国信证券	6.5	国信证券	46.78
		国泰君安	6.5	国泰君安	43.75
		国金证券	6	国金证券	41.86
		海通证券	5.5	海通证券	41.86
		兴业证券	5	国投证券	36.53
		国投证券	4	兴业证券	35.66
		申万宏源	4	申万宏源	31.76
		财通证券	4	东吴证券	31.47
		东吴证券	3.5	财通证券	29.09
		长江证券	3	长江证券	22.08
		广发证券	2	广发证券	18.40
		中泰证券	2	中泰证券	17.63
		长城证券	2	长城证券	15.46
		东方投行	2	东方投行	14.58
		光大证券	2	光大证券	13.76
		招商证券	2	招商证券	13.19
		中金公司	1.5	中金公司	11.78
		东海证券	1.5	浙商证券	9.68
		浙商证券	1	万和证券	9.67
		万和证券	1	华林证券	9.65
		华林证券	1	平安证券	9.29
		平安证券	1	东海证券	9.23
		天风证券	1	天风证券	9.13
		金元证券	1	金元证券	9.04
		国盛证券	1	国盛证券	9.02
		华英证券	1	华英证券	7.09
		德邦证券	1	德邦证券	6.38
		瑞信证券中国	1	瑞信证券中国	5.92
		东兴证券	1	东兴证券	5.28
		湘财证券	0.5	湘财证券	4.80
	财信证券	0.5	财信证券	4.47	
	中原证券	0.5	中原证券	4.36	
	中邮证券	0.5	中邮证券	2.58	
5 亿元以下	87	中信建投	6	中信建投	20.75
		申万宏源	6	东吴证券	12.32
		开源证券	5.5	申万宏源	10.92
		东吴证券	5	光大证券	8.69
		中泰证券	4	开源证券	8.56
		海通证券	4	中泰证券	8.41

		国金证券	4	海通证券	8.03
		光大证券	3	长江证券	7.67
		中信证券	3	中信证券	6.60
		华泰联合	3	华泰联合	6.44
		东莞证券	3	国泰君安	5.50
		国泰君安	2.5	国信证券	5.24
		中金公司	2.5	东兴证券	4.87
		长江证券	2	东莞证券	4.66
		国信证券	2	德邦证券	4.64
		德邦证券	2	中金公司	4.34
		国投证券	2	国金证券	4.24
		华英证券	2	国投证券	3.92
		民生证券	2	方正证券	3.42
		五矿证券	2	华英证券	3.18
		国海证券	2	民生证券	3.16
		东北证券	1.5	五矿证券	2.98
		东兴证券	1	国海证券	2.96
		方正证券	1	国融证券	2.61
		国融证券	1	东方投行	2.58
		东方投行	1	中银国际	2.50
		中银国际	1	天风证券	2.10
		天风证券	1	东海证券	2.04
		广发证券	1	广发证券	1.93
		财通证券	1	财通证券	1.86
		太平洋证券	1	东北证券	1.68
		华西证券	1	太平洋证券	1.51
		华源证券	1	国新证券	1.47
		平安证券	1	华西证券	1.45
		金元证券	1	华源证券	1.43
		长城证券	1	平安证券	1.25
		金圆统一证 券	1	金元证券	1.24
		东海证券	0.5	长城证券	1.15
		国新证券	0.5	金圆统一证 券	1.09
		大和证券	0.5	大和证券	0.69
		川财证券	0.5	川财证券	0.64
		国元证券	0.5	国元证券	0.64
		南京证券	0.5	南京证券	0.37

注：联合主承销商家数和金额均按 1/N 计算



## 3、区域

根据上市公司注册地统计，如前所述，江苏省、广东省、浙江省分别有58家、51家、47家上市公司完成A股IPO，位居前三。在2023年IPO数量最多的江苏省，华泰联合、中信证券、东吴证券分别保荐9家、7家、5家，位居区域前三。

表：2023年国内A股IPO市场券商区域排名（前十个省）

区域	家数	排名	券商	保荐家数	上市公司
江苏省	58	1	华泰联合	9	锆威特、时创能源、恒尚节能、联合水务、保丽洁、艾森股份、波长光电、苏能股份、晶升股份
		2	中信证券	7	锡南科技、长青科技、高华科技、柏诚股份、光格科技、莱斯信息、中集环科
		3	东吴证券	5	中裕科技、卓兆点胶、长华化学、荣旗科技、明阳科技
		4	光大证券	4	翔腾新材、华海诚科、迅安科技、常青科技
		4	中信建投	4	鼎智科技、格力博、浩辰软件、鑫宏业
		6	海通证券	3	日联科技、通达海、裕太微
		6	国金证券	3	协昌科技、英华特、扬州金泉
		6	国泰君安	3	宿迁联盛、莱赛激光、恒兴新材
		6	中金公司	3	盛科通信、阿特斯、茂莱光学
		10	长江证券	2	苏州规划、信音电子
		10	申万宏源	2	欧福蛋业、灵鸽科技
		10	国投证券	2	金杨股份、朗威股份
		10	华英证券	2	海达尔、科强股份
		10	中泰证券	2	润普食品、未来电器
		10	东海证券	2	康力源、天元智能
		16	金元证券	1	易实精密
		16	民生证券	1	昊帆生物
		16	广发证券	1	晟楠科技
		16	太平洋证券	1	百甲科技
16	东方投行	1	无锡晶海		
广东省	51	1	中信证券	5	三态股份、新莱福、纳睿雷达、云天励飞、凌玮科技
		2	海通证券	4	广钢气体、安凯微、富恒新材、鸿智科技
		2	民生证券	4	曼恩斯特、科瑞思、天承科技、信宇人
		2	华泰联合	4	广康生化、慧智微、智信精密、安培龙

		2	中信建投	4	精智达、固高科技、博盈特焊、联域股份
		6	长城证券	3	思泉新材、多浦乐、派诺科技
		6	国泰君安	3	亿道信息、智迪科技、中科飞测
		6	兴业证券	3	辰奕智能、绿通科技、誉辰智能
		6	东方投行	3	威迈斯、赛维时代、光大同创
		10	申万宏源	2	润本股份、明阳电气
		10	招商证券	2	德冠新材、朗坤环境
		10	国信证券	2	民爆光电、豪恩汽电
		10	中金公司	2	德尔玛、中电港
		10	东莞证券	2	雅达股份、力王股份
		15	长江证券	1	中远通
		15	金元证券	1	蓝箭电子
		15	湘财证券	1	飞南资源
		15	开源证券	1	视声智能
		15	华英证券	1	碧兴物联
		15	光大证券	1	蜂助手
		15	五矿证券	1	致尚科技
		15	万和证券	1	仁信新材
浙江省	47	1	财通证券	5	民生健康、夏厦精密、美硕科技、斯菱股份、安邦护卫
		1	国信证券	5	中润光学、国泰环保、彩蝶实业、利尔达、同星科技
		3	海通证券	4	中巨芯、中芯集成、热威股份、经纬股份
		3	民生证券	4	福斯达、和泰机电、一彬科技、双元科技
		5	国投证券	3	坤博精工、前进科技、鼎龙科技
		5	中信证券	3	海森药业、华塑科技、安杰思
		5	中信建投	3	恒勃股份、立方控股、恒达新材
		8	申万宏源	2	天宏锂电、豪声电子
		8	浙商证券	2	涛涛车业、英特科技
		8	德邦证券	2	开创电气、舜宇精工
		8	平安证券	2	西磁科技、华纬科技
		8	国金证券	2	凯大催化、亚光股份
		8	光大证券	2	华洋赛车、普莱得
		8	东吴证券	2	艾能聚、索宝蛋白
		8	东兴证券	2	万丰股份、浙江荣泰
		16	天风证券	1	中科磁业
		16	国盛证券	1	兴欣新材
16	中泰证券	1	鑫磊股份		
16	东方投行	1	丰茂股份		
上海市	25	1	国泰君安	3	维科精密、友车科技、锦江航运

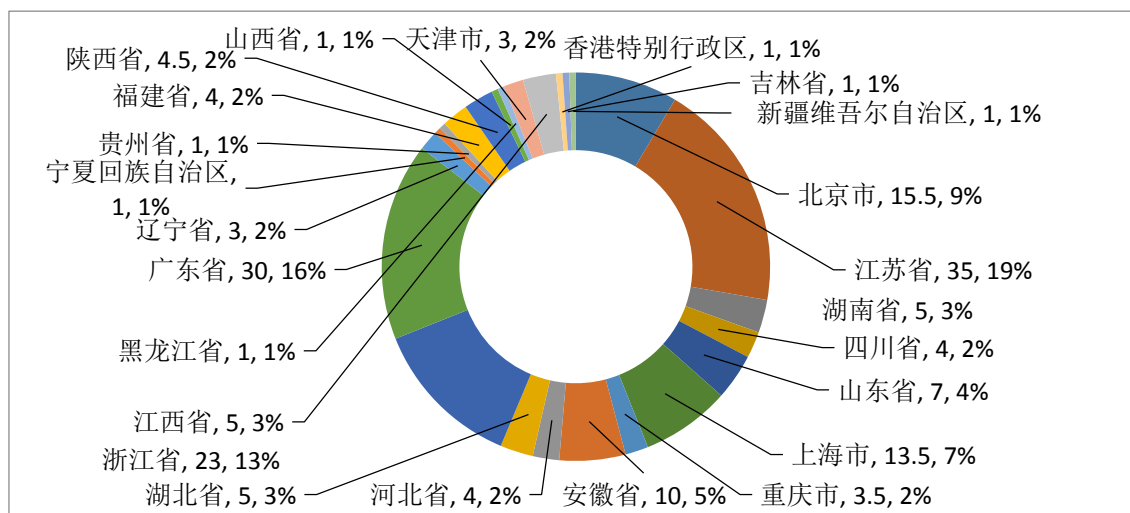
		1	兴业证券	3	英方软件、威士顿、阿莱德
		3	海通证券	2.5	上海建科、索辰科技、儒竞科技
		3	中金公司	2.5	新相微、华勤技术、中邮科技
		5	民生证券	2	上海汽配、司南导航
		5	中信建投	2	南芯科技、康鹏科技
		7	瑞银证券	1	麦加芯彩
		7	招商证券	1	康希通信
		7	开源证券	1	铁大科技
		7	国金证券	1	博迅生物
		7	国投证券	1	泰凌微
		7	华福证券	1	真兰仪表
		7	中泰证券	1	众辰科技
		7	东北证券	1	阿为特
		7	东兴证券	1	惠柏新材
		16	申万宏源	0.5	上海建科
		16	中邮证券	0.5	中邮科技
北京市	20	1	中信建投	5	美芯晟、信达证券、青矩技术、广厦环能、天玛智控
		2	中信证券	3.5	三博脑科、康乐卫士、中信金属、航材股份
		3	国泰君安	2	京仪装备、盛邦安全
		4	长城证券	1	国科恒泰
		4	申万宏源	1	星昊医药
		4	民生证券	1	科净源
		4	国金证券	1	九州一轨
		4	国信证券	1	航天软件
		4	中银国际	1	机科股份
		4	中金公司	1	并行科技
		4	中泰证券	1	中机认检
		4	东北证券	1	华信永道
		13	中航证券	0.5	中信金属
山东省	18	1	中泰证券	5	民士达、海看股份、迪尔化工、乖宝宠物、国子软件
		2	东吴证券	3	亚通精工、亚华电子、一诺威
		3	国金证券	2	盘古智能、海科新源
		3	国信证券	2	坤泰股份、金帝股份
		5	瑞信证券中国	1	豪江智能
		5	民生证券	1	天罡股份
		5	五矿证券	1	泰鹏智能
		5	中银国际	1	宏盛华源
		5	中信证券	1	泓淋电力
		5	中信建投	1	科源制药
安徽省	13	1	中信建投	3	福赛科技、芯动联科、颀中科技

		2	民生证券	2	森泰股份、万邦医药
		2	华泰联合	2	舜禹股份、华人健康
		2	中金公司	2	龙迅股份、晶合集成
		5	招商证券	1	埃科光电
		5	国泰君安	1	多利科技
		5	国投证券	1	三联锻造
		5	国元证券	1	哈一药业
江西省	11	1	国泰君安	2	国科军工、德福科技
		2	财通证券	1	新赣江
		2	申港证券	1	江盐集团
		2	海通证券	1	播恩集团
		2	民生证券	1	威尔高
		2	方正证券	1	宁新新材
		2	德邦证券	1	福事特
		2	天风证券	1	百通能源
		2	国信证券	1	南矿集团
		2	华英证券	1	天键股份
		重庆市	9	1	长江证券
2	海通证券			1	智翔金泰
2	开源证券			1	国际复材
2	国金证券			1	旺成科技
2	中银国际			1	溯联股份
2	中信建投			1	登康口腔
2	东方投行			1	西山科技
8	大和证券			0.5	美心翼申
8	中信证券			0.5	美心翼申
湖北省	8	1	民生证券	2	逸飞激光、宏源药业
		1	中信证券	2	宏裕包材、江瀚新材
		3	长江证券	1	武汉蓝电
		3	华源证券	1	开特股份
		3	五矿证券	1	一致魔芋
		3	中信建投	1	航天南湖

注：联合保荐家数按 1/N 计算

由上，以保荐家数位居第一的**中信建投**为例，完成的上市公司客户分布在北京市（5家）、江苏省（4家）等14个省（市）。

图：2023年券商A股IPO客户区域分布图（前十位券商）



#### 4、行业

按证监会一级行业统计，如前所述，C 制造业系 2023 年国内 A 股 IPO 活动最活跃的行业。在 C 制造业 257 家上市公司中，中信建投、中信证券、民生证券分别保荐 25 家、21.5 家、18 家，位居前三；

表：2023 年国内 A 股 IPO 市场不同行业下券商排名（前十个一级行业）

一级行业	家数	排名	券商	保荐家数	上市公司
C 制造业	257	1	中信建投	25	中船特气、南芯科技、博盈特焊、固高科技、天玛智控、威力传动、广厦环能、康鹏科技、恒勃股份、恒达新材、格力博、港通医疗、湖南裕能、登康口腔、福赛科技、科源制药、精智达、美芯晟、联域股份、航天南湖、芯动联科、金凯生科、鑫宏业、顾中科技、鼎智科技
		2	中信证券	21.5	中集环科、光格科技、凌玮科技、华塑科技、安杰思、安达科技、宏裕包材、康乐卫士、恒工精密、敷尔佳、新莱福、江瀚新材、泓淋电力、海森药业、纳睿雷达、美心翼申、航材股份、锡南科技、锦波生物、长青科技、陕西华达、高华科技
		3	民生证券	18	一彬科技、万德股份、上海汽配、信宇人、二元科技、司南导航、和泰机电、天承科技、天罡股份、威尔高、宏源药业、昊帆生物、曼恩斯特、森泰股份、福斯达、科瑞思、逸飞激光、

				飞沃科技
4	海通证券	17.5	中巨芯、中研股份、中芯集成、儒竞科技、华虹公司、天力复合、安凯微、富恒新材、崇德科技、广钢气体、思泰克、播恩集团、日联科技、智翔金泰、热威股份、裕太微、金海通、鸿智科技	
5	国泰君安	14.5	中科飞测、中重科技、京仪装备、亿道信息、华虹公司、国科军工、多利科技、宿迁联盛、德福科技、恒兴新材、智迪科技、永达股份、纳科诺尔、维科精密、莱赛激光	
6	华泰联合	13	保丽洁、安培龙、广康生化、慧智微、时创能源、晶升股份、智信精密、波长光电、盟固利、舜禹股份、艾森股份、达利凯普、锆威特	
7	申万宏源	10	华丰科技、南王科技、天宏锂电、明阳电气、星昊医药、欧福蛋业、汇隆活塞、润本股份、灵鸽科技、豪声电子	
7	国金证券	10	亚光股份、凯大催化、协昌科技、博迅生物、扬州金泉、旺成科技、海科新源、盘古智能、英华特、通达创智	
9	中金公司	9.5	中邮科技、华勤技术、德尔玛、惠同新材、新相微、晶合集成、美邦科技、茂莱光学、阿特斯、龙迅股份	
10	东吴证券	9	一诺威、中裕科技、亚通精工、卓兆点胶、明阳科技、索宝蛋白、艾能聚、荣旗科技、长华化学	
11	国投证券	8	三联锻造、前进科技、坤博精工、朗威股份、泰凌微、百利天恒、金杨股份、鼎龙科技	
11	国信证券	8	中润光学、南矿集团、同星科技、坤泰股份、彩蝶实业、民爆光电、豪恩汽电、金帝股份	
13	开源证券	7	东方碳素、国际复材、巨能股份、花溪科技、视声智能、铁大科技、驰诚股份	
13	中泰证券	7	乖宝宠物、众辰科技、未来电器、民士达、润普食品、迪尔化工、鑫磊股份	
15	长江证券	6	中远通、信音电子、威马农机、武汉蓝电、爱科赛博、美利信	
15	光大证券	6	华洋赛车、华海诚科、常青科技、普	

				莱得、翔腾新材、迅安科技	
	17	财通证券	5	夏厦精密、斯菱股份、新赣江、民生健康、美硕科技	
	17	东方投行	5	丰茂股份、光大同创、威迈斯、无锡晶海、西山科技	
	19	华英证券	4	天键股份、海达尔、碧兴物联、科强股份	
	19	兴业证券	4	绿通科技、誉辰智能、辰奕智能、阿莱德	
	21	招商证券	3	埃科光电、康希通信、德冠新材	
	21	德邦证券	3	开创电气、福事特、舜宇精工	
	21	五矿证券	3	一致魔芋、泰鹏智能、致尚科技	
	21	中银国际	3	宏盛华源、机科股份、溯联股份	
	21	东莞证券	3	东和新材、力王股份、雅达股份	
	21	东兴证券	3	万丰股份、惠柏新材、浙江荣泰	
	27	长城证券	2	多浦乐、思泉新材	
	27	金元证券	2	易实精密、蓝箭电子	
	27	浙商证券	2	涛涛车业、英特科技	
	27	广发证券	2	北方长龙、晟楠科技	
	27	平安证券	2	华纬科技、西磁科技	
	27	国海证券	2	华原股份、田野股份	
	27	东海证券	2	天元智能、康力源	
	34	财信证券	1	航天环宇	
	34	西部证券	1	华曙高科	
	34	申港证券	1	江盐集团	
	34	瑞银证券	1	麦加芯彩	
	34	瑞信证券中国	1	豪江智能	
	34	湘财证券	1	飞南资源	
	34	方正证券	1	宁新新材	
	34	太平洋证券	1	百甲科技	
	34	天风证券	1	中科磁业	
	34	国盛证券	1	兴欣新材	
	34	国元证券	1	哈一药业	
	34	华西证券	1	瑞星股份	
	34	华福证券	1	真兰仪表	
	34	华源证券	1	开特股份	
	34	东北证券	1	阿为特	
	34	万和证券	1	仁信新材	
	50	大和证券	0.5	美心翼申	
	50	中邮证券	0.5	中邮科技	
I 信息传输、软件和信息技术服务业	23	1	海通证券	2	索辰科技、通达海
		1	国泰君安	2	友车科技、盛邦安全
		1	兴业证券	2	威士顿、英方软件

		1	中金公司	2	并行科技、盛科通信
		1	中泰证券	2	国子软件、海看股份
		1	中信证券	2	云天励飞、莱斯信息
		1	中信建投	2	浩辰软件、立方控股
		8	长城证券	1	派诺科技
		8	金圆统一证券	1	路桥信息
		8	招商证券	1	世纪恒通
		8	国金证券	1	乐创技术
		8	国信证券	1	航天软件
		8	华林证券	1	君逸数码
		8	光大证券	1	蜂助手
		8	东吴证券	1	亚华电子
		8	东北证券	1	华信永道
F 批发和零售业	8	1	中信证券	1.5	三态股份、中信金属
		2	长城证券	1	国科恒泰
		2	广发证券	1	致欧科技
		2	国信证券	1	利尔达
		2	华泰联合	1	华人健康
		2	中金公司	1	中电港
		2	东方投行	1	赛维时代
M 科学研究和技术服务业	7	1	海通证券	1.5	上海建科、经纬股份
		2	长江证券	1	苏州规划
		2	民生证券	1	万邦医药
		2	中金公司	1	西高院
		2	中泰证券	1	中机认检
		2	中信建投	1	青矩技术
		7	申万宏源	0.5	上海建科
N 水利、环境和公共设施管理业	4	1	民生证券	1	科净源
		1	招商证券	1	朗坤环境
		1	国金证券	1	九州一轨
		1	国信证券	1	国泰环保
D 电力、热力、燃气及水的生产和供应业	3	1	天风证券	1	百通能源
		1	华泰联合	1	联合水务
		3	西部证券	0.5	陕西能源
		3	中信证券	0.5	陕西能源
B 采矿业	3	1	申万宏源	1	宝地矿业
		1	华泰联合	1	苏能股份
		1	中信建投	1	四川黄金
G 交通运输、仓储和邮政业	2	1	国泰君安	1	锦江航运
		1	中信证券	1	海通发展
E 建筑业	2	1	华泰联合	1	恒尚节能



		1	中信证券	1	柏诚股份
Q 卫生和社会工作	1	1	中信证券	1	三博脑科

按证监会二级行业统计，C39 计算机、通信和其他电子设备制造业系 2023 年国内 A 股 IPO 活动最活跃的行业。在 C39 计算机、通信和其他电子设备制造业 54 家上市公司中，**中信建投**保荐 7 家，位列第一。

表：2023 年国内 A 股 IPO 市场不同行业下券商排名（前十个二级子行业）

二级行业	家数	排名	券商	保荐家数	上市公司
C39 计算机、通信和其他电子设备制造业	54	1	中信建投	7	中船特气、南芯科技、湖南裕能、美芯晟、航天南湖、芯动联科、顾中科技
		2	海通证券	5.5	中巨芯、中芯集成、华虹公司、安凯微、广钢气体、裕太微
		3	华泰联合	5	安培龙、慧智微、艾森股份、达利凯普、锆威特
		3	中信证券	5	光格科技、华塑科技、纳睿雷达、陕西华达、高华科技
		5	民生证券	4	司南导航、天承科技、威尔高、科瑞思
		5	中金公司	4	华勤技术、新相微、晶合集成、龙迅股份
		7	国泰君安	3.5	亿道信息、华虹公司、德福科技、智迪科技
		8	光大证券	3	华海诚科、翔腾新材、迅安科技
		9	长江证券	2	中远通、信音电子
		9	申万宏源	2	华丰科技、豪声电子
		9	国信证券	2	中润光学、豪恩汽电
		9	兴业证券	2	辰奕智能、阿莱德
		13	长城证券	1	思泉新材
		13	金元证券	1	蓝箭电子
		13	招商证券	1	康希通信
		13	开源证券	1	视声智能
		13	天风证券	1	中科磁业
		13	国投证券	1	泰凌微
		13	华英证券	1	天键股份
13	五矿证券	1	致尚科技		
13	东方投行	1	光大同创		
C35 专用设备制造业	35	1	中信建投	5	博盈特焊、广厦环能、格力博、港通医疗、精智达
		2	民生证券	4	信宇人、双元科技、曼恩斯特、逸飞激光

		2	国泰君安	4	中科飞测、中重科技、京仪装备、纳科诺尔
		2	华泰联合	4	保丽洁、晶升股份、智信精密、舜禹股份
		5	海通证券	3	思泰克、日联科技、金海通
		6	开源证券	2	巨能股份、花溪科技
		6	国金证券	2	亚光股份、盘古智能
		6	东吴证券	2	卓兆点胶、荣旗科技
		9	长江证券	1	威马农机
		9	申万宏源	1	灵鸽科技
		9	平安证券	1	西磁科技
		9	国信证券	1	南矿集团
		9	华西证券	1	瑞星股份
		9	兴业证券	1	誉辰智能
		9	中信证券	1	安杰思
		9	东海证券	1	天元智能
		9	东方投行	1	西山科技
C26 化学原料和化学制品制造业	28	1	民生证券	3	万德股份、昊帆生物、森泰股份
		1	中信证券	3	凌玮科技、敷尔佳、江瀚新材
		3	国金证券	2	凯大催化、海科新源
		3	国泰君安	2	宿迁联盛、恒兴新材
		3	华泰联合	2	广康生化、盟固利
		3	中信建投	2	康鹏科技、登康口腔
		3	东吴证券	2	一诺威、长华化学
		3	东兴证券	2	万丰股份、惠柏新材
		9	申港证券	1	江盐集团
		9	申万宏源	1	润本股份
		9	瑞银证券	1	麦加芯彩
		9	海通证券	1	中研股份
		9	国盛证券	1	兴欣新材
		9	国投证券	1	鼎龙科技
		9	光大证券	1	常青科技
9	中金公司	1	美邦科技		
9	中泰证券	1	迪尔化工		
9	万和证券	1	仁信新材		
C34 通用设备制造业	25	1	民生证券	3	和泰机电、福斯达、飞沃科技
		2	中信证券	2.5	中集环科、恒工精密、美心翼申
		3	德邦证券	2	开创电气、福事特
		3	国金证券	2	旺成科技、英华特
		3	国投证券	2	前进科技、坤博精工
		3	国信证券	2	同星科技、金帝股份
		7	财通证券	1	夏厦精密
		7	西部证券	1	华曙高科

		7	申万宏源	1	汇隆活塞
		7	海通证券	1	崇德科技
		7	浙商证券	1	英特科技
		7	平安证券	1	华纬科技
		7	光大证券	1	普莱得
		7	中银国际	1	机科股份
		7	中泰证券	1	鑫磊股份
		7	中信建投	1	威力传动
		17	大和证券	0.5	美心翼申
		17	中金公司	0.5	中邮科技
		17	中邮证券	0.5	中邮科技
C38 电气机械和器材制造业	22	1	海通证券	3	儒竞科技、热威股份、鸿智科技
		1	中信建投	3	联域股份、鑫宏业、鼎智科技
		3	申万宏源	2	天宏锂电、明阳电气
		3	中金公司	2	德尔玛、阿特斯
		3	中信证券	2	安达科技、泓淋电力
		6	长江证券	1	爱科赛博
		6	财通证券	1	美硕科技
		6	瑞信证券中国	1	豪江智能
		6	国金证券	1	协昌科技
		6	国投证券	1	金杨股份
		6	国信证券	1	民爆光电
		6	华泰联合	1	时创能源
		6	中泰证券	1	未来电器
		6	东莞证券	1	力王股份
6	东吴证券	1	艾能聚		
I65 软件和信息技术服务业	20	1	海通证券	2	索辰科技、通达海
		1	国泰君安	2	友车科技、盛邦安全
		1	兴业证券	2	威士顿、英方软件
		1	中金公司	2	并行科技、盛科通信
		1	中信证券	2	云天励飞、莱斯信息
		1	中信建投	2	浩辰软件、立方控股
		7	长城证券	1	派诺科技
		7	金圆统一证券	1	路桥信息
		7	国金证券	1	乐创技术
		7	国信证券	1	航天软件
		7	华林证券	1	君逸数码
		7	中泰证券	1	国子软件
		7	东吴证券	1	亚华电子
		7	东北证券	1	华信永道
C36 汽车制造业	18	1	民生证券	2	一彬科技、上海汽配
		1	国泰君安	2	多利科技、维科精密
		1	中信建投	2	恒勃股份、福赛科技

		1	东吴证券	2	亚通精工、明阳科技
		5	金元证券	1	易实精密
		5	财通证券	1	斯菱股份
		5	德邦证券	1	舜宇精工
		5	国海证券	1	华原股份
		5	国投证券	1	三联锻造
		5	国信证券	1	坤泰股份
		5	华源证券	1	开特股份
		5	中银国际	1	溯联股份
		5	中信证券	1	锡南科技
		5	东方投行	1	威迈斯
C40 仪器仪表制造业	15	1	中信建投	2	固高科技、天玛智控
		2	长江证券	1	武汉蓝电
		2	长城证券	1	多浦乐
		2	民生证券	1	天罡股份
		2	招商证券	1	埃科光电
		2	开源证券	1	驰诚股份
		2	国金证券	1	博迅生物
		2	国泰君安	1	莱赛激光
		2	华英证券	1	碧兴物联
		2	华福证券	1	真兰仪表
		2	华泰联合	1	波长光电
		2	中金公司	1	茂莱光学
		2	中泰证券	1	众辰科技
2	东莞证券	1	雅达股份		
C27 医药制造业	13	1	中信证券	3	康乐卫士、海森药业、锦波生物
		2	财通证券	2	新赣江、民生健康
		2	中信建投	2	科源制药、金凯生科
		4	申万宏源	1	星昊医药
		4	海通证券	1	智翔金泰
		4	民生证券	1	宏源药业
		4	国投证券	1	百利天恒
		4	国元证券	1	哈一药业
C37 铁路、船舶、航空航天和其他运输设备制造业	9	1	中信证券	2	航材股份、长青科技
		2	财信证券	1	航天环宇
		2	浙商证券	1	涛涛车业
		2	开源证券	1	铁大科技
		2	广发证券	1	晟楠科技
		2	国泰君安	1	国科军工
		2	兴业证券	1	绿通科技
		2	光大证券	1	华洋赛车

## 5、企业性质

2023 年完成 A 股 IPO 的 13 家央企中，**中信建投**参与 3 家上市公司的保荐、2 家上市公司的主承销，位居第一，具体情况如下表：

**表：2023 年券商完成央企 A 股 IPO 情况**

排名	券商	保荐家数	主承销家数	主承销金额（亿元）	上市公司名称
1	中信建投	3	2	45.37	航天南湖、中船特气、天玛智控
2	中金公司	2.5	2.5	36.36	西高院、中邮科技、中电港
3	中信证券	2	2.5	95.78	中船特气、莱斯信息、航材股份
4	中银国际	2	2	13.87	机科股份、宏盛华源
5	国信证券	1	1	12.68	航天软件
6	中泰证券	1	1	9.51	中机认检
7	长城证券	1	1	9.45	国科恒泰
8	中邮证券	0.5	0.5	2.58	中邮科技
9	长江证券	0	0.5	8.92	航天南湖
	合计	13	13	234.51	

注：联合主承销商家数和金额均按 1/N 计算

24 家地方国企中，**中信建投**参与 4 家上市公司的保荐、4 家上市公司的主承销，位居第一，具体情况如下表：

**表：2023 年券商完成地方国企 A 股 IPO 情况**

排名	券商	保荐家数	主承销家数	主承销金额（亿元）	上市公司名称
1	中信建投	4	4	82.36	四川黄金、颀中科技、登康口腔、湖南裕能
2	国泰君安	3.5	3.17	86.61	国科军工、华虹公司、锦江航运、京仪装备
3	海通证券	3	2.17	56.17	华虹公司、广钢气体、上海建科、天力复合
4	中信证券	2.5	2.67	80.22	华虹公司、陕西能源、宏裕包材、陕西华达
5	申万宏源	2.5	2.5	18.32	宝地矿业、华丰科技、上海建科
6	中泰证券	2	2	15.24	海看股份、民士达
7	中金公司	1	1.67	144.25	华虹公司、国际复材、晶合集成
8	华泰联合	1	1	42.57	苏能股份
9	民生证券	1	1	12.00	上海汽配
10	金圆统一证券	1	1	1.09	路桥信息
11	国海证券	1	1	0.90	华原股份
12	开源证券	1	0.5	9.31	国际复材
13	西部证券	0.5	0.5	36.00	陕西能源
14	万联证券	0	0.5	16.28	广钢气体

15	国开证券	0	0.17	35.34	华虹公司
16	东方投行	0	0.17	35.34	华虹公司
	合计	24	24	671.99	

注：联合主承销商家数和金额均按 1/N 计算

247 家民营企业中，中信证券参与 21.5 家上市公司的保荐、20.5 家上市公司的主承销，位居第一，具体情况如下表：

表：2023 年券商完成民营企业 A 股 IPO 情况（前十位）

排名	券商	保荐家数	主承销家数	主承销金额（亿元）	上市公司名称
1	中信证券	21.5	20.5	278.30	泓淋电力、美心翼申、光格科技、华勤技术、安杰思、航天环宇、海通发展、新莱福、三博脑科、凌玮科技、恒工精密、高华科技、华塑科技、中集环科、康乐卫士、锡南科技、长青科技、敷尔佳、柏诚股份、海森药业、云天励飞、锦波生物、江瀚新材、安达科技
2	中信建投	18	18.5	205.83	威力传动、港通医疗、并行科技、广厦环能、科源制药、固高科技、浩辰软件、精智达、金凯生科、博盈特焊、鑫宏业、联域股份、立方控股、福赛科技、恒勃股份、恒达新材、格力博、康鹏科技、鼎智科技、泰凌微、云天励飞
3	民生证券	18	17.5	177.53	曼恩斯特、信宇人、宏源药业、威尔高、昊帆生物、万德股份、森泰股份、天承科技、司南导航、万邦医药、福斯达、和泰机电、科瑞思、一彬科技、双元科技、科净源、飞沃科技、天罡股份
4	海通证券	15	15	198.53	儒竞科技、金海通、通达海、鸿智科技、播恩集团、日联科技、智翔金泰、热威股份、中研股份、索辰科技、思泰克、崇德科技、经纬股份、富恒新材、裕太微
5	华泰联合	15	15	104.77	锆威特、时创能源、慧智微、华人健康、恒尚节能、达利凯普、保丽洁、智信精密、艾森股份、舜禹股份、波长光电、广康生化、安培龙、晶升股份、盟固利
6	国泰君安	13	14.5	146.89	亿道信息、视声智能、飞南资源、中重科技、恒兴新材、永达股份、德福科技、多利科技、威力传动、智迪科

					技、盛邦安全、天元智能、纳科诺尔、宿迁联盛、友车科技、莱赛激光、中科飞测
7	国金证券	11	11	64.78	协昌科技、乐创技术、海科新源、通达创智、亚光股份、博迅生物、英华特、盘古智能、旺成科技、凯大催化、扬州金泉
8	国信证券	10	10.5	77.30	民爆光电、南矿集团、坤泰股份、国泰环保、豪恩汽电、金帝股份、同星科技、彩蝶实业、利尔达、安达科技、中润光学
9	东吴证券	10	9	48.88	中裕科技、一诺威、卓兆点胶、长华化学、亚华电子、艾能聚、荣旗科技、亚通精工、明阳科技、索宝蛋白
10	申万宏源	8	9	74.28	南王科技、豪声电子、汇隆活塞、天宏锂电、星昊医药、润本股份、飞沃科技、明阳电气、中集环科、灵鸽科技
	合计	139.5	140.5	1,377.10	

注：联合主承销商家数和金额均按 1/N 计算

1 家金融企业由**中信建投**参与保荐，具体情况如下表：

表：2023 年券商完成金融企业 A 股 IPO 情况

排名	券商	保荐家数	主承销家数	主承销金额 (亿元)	上市公司名称
1	中信建投	1	0.5	13.38	信达证券
2	中泰证券	0	0.5	13.38	信达证券
	合计	1	1	26.75	

注：联合主承销商家数和金额均按 1/N 计算

11 家外资控股上市公司中，**中金公司**参与 2 家上市公司的保荐、2 家上市公司的主承销，位居第一，具体情况如下表：

表：2023 年券商完成外资控股上市公司 A 股 IPO 情况

排名	券商	保荐家数	主承销家数	主承销金额 (亿元)	上市公司名称
1	中金公司	2	2	21.49	新相微、龙迅股份
2	中信证券	1	1	18.05	纳睿雷达
3	瑞银证券	1	1	15.68	麦加芯彩
4	中信建投	1	1	15.01	美芯晟
5	西部证券	1	1	11.05	华曙高科
6	海通证券	1	1	10.47	安凯微
7	国泰君安	1	1	6.74	维科精密
8	东兴证券	1	1	5.28	惠柏新材
9	华泰联合	1	1	2.48	联合水务

10	申万宏源	1	1	1.29	欧福蛋业
	合计	11	11	107.53	

注：联合主承销商家数和金额均按 1/N 计算

17 家其他类上市公司中，**中信建投**参与 3 家上市公司的保荐、3 家上市公司的主承销，位居第一，具体情况如下表：

表：2023 年券商完成其他类上市公司 A 股 IPO 情况

排名	券商	保荐家数	主承销家数	主承销金额（亿元）	上市公司名称
1	中信建投	3	3	43.36	青矩技术、南芯科技、芯动联科
2	中金公司	3	2.33	45.61	盛科通信、阿特斯、惠同新材
3	长江证券	2	2	13.85	中远通、信音电子
4	海通证券	2	1.33	56.04	中巨芯、中芯集成
5	中信证券	1.5	1.5	25.17	三态股份、中信金属
6	华福证券	1	1	19.56	真兰仪表
7	申港证券	1	1	16.58	江盐集团
8	民生证券	1	1	11.13	逸飞激光
9	国金证券	1	1	6.56	九州一轨
10	财通证券	1	1	5.13	安邦护卫
11	中航证券	0.5	0.5	16.49	中信金属
12	华泰联合	0	0.67	59.93	中芯集成、阿特斯
13	兴业证券	0	0.33	36.91	中芯集成
14	东吴证券	0	0.33	23.02	阿特斯
	合计	17	17	379.34	

注：联合主承销商家数和金额均按 1/N 计算

## 6、企业规模

### A、上市公司净利润维度

按公司 IPO 发行上市前一年扣非后净利润测算，313 家上市公司中，净利润最高为**中金公司**保荐的晶合集成，净利润为 28.78 亿元；净利润为负数的上市公司有 11 家，其中以**海通证券**保荐的中芯集成垫底，净利润为 -14.03 亿元。前一年扣非后净利润前十位上市公司中，**中金公司**保荐 3 家，参与联合主承销 2.5 家，表现突出。前一年扣非后净利润为负数的 11 家上市公司中，**海通证券**保荐 4 家，参与联合主承销 3.33 家。

表：2023 年国内 A 股 IPO 上市公司（包括金融企业）净利润排名（前十位）

排名	上市公司	上市板块	保荐机构	主承销商	净利润（亿元）
1	晶合集成	科创板	中金公司	中金公司	28.78
2	华虹公司	科创板	国泰君安、海通证券	国泰君安、海通证券、中信证券、中金公司、东方投行、国开证券	25.70
3	阿特斯	科创板	中金公司	中金公司、华泰联合、东吴证券	20.62



4	苏能股份	上交所主板	华泰联合	华泰联合	18.93
5	华勤技术	上交所主板	中金公司	中金公司、中信证券	18.68
6	锦江航运	上交所主板	国泰君安	国泰君安	17.67
7	中信金属	上交所主板	中信证券、中航证券	中信证券、中航证券	15.96
8	湖南裕能	创业板	中信建投	中信建投	11.89
9	信达证券	上交所主板	中信建投	中信建投、中泰证券	11.65
10	国际复材	创业板	开源证券	开源证券、中金公司	9.82

表：2023 年国内 A 股 IPO 上市公司（不包括金融企业）净利润排名（前十位）

排名	上市公司	上市板块	保荐机构	主承销商	净利润（亿元）
1	晶合集成	科创板	中金公司	中金公司	28.78
2	华虹公司	科创板	国泰君安、海通证券	国泰君安、海通证券、中信证券、中金公司、东方投行、国开证券	25.70
3	阿特斯	科创板	中金公司	中金公司、华泰联合、东吴证券	20.62
4	苏能股份	上交所主板	华泰联合	华泰联合	18.93
5	华勤技术	上交所主板	中金公司	中金公司、中信证券	18.68
6	锦江航运	上交所主板	国泰君安	国泰君安	17.67
7	中信金属	上交所主板	中信证券、中航证券	中信证券、中航证券	15.96
8	湖南裕能	创业板	中信建投	中信建投	11.89
9	国际复材	创业板	开源证券	开源证券、中金公司	9.82
10	中集环科	创业板	中信证券	中信证券、申万宏源	7.98

表：2023 年国内 A 股 IPO 上市公司净利润负数排名

排名	上市公司	上市板块	保荐机构	主承销商	净利润（亿元）
1	中芯集成	科创板	海通证券	海通证券、华泰联合、兴业证券	-14.03
2	智翔金泰	科创板	海通证券	海通证券	-6.45
3	云天励飞	科创板	中信证券	中信证券、中信建投	-4.43
4	慧智微	科创板	华泰联合	华泰联合	-3.09
5	康乐卫士	北证	中信证券	中信证券、国新证券	-2.78
6	百利天恒	科创板	国投证券	国投证券	-1.54
7	并行科技	北证	中金公司	中金公司、中信建投	-1.16
8	中科飞测	科创板	国泰君安	国泰君安	-0.88
9	盛科通信	科创板	中金公司	中金公司	-0.71
10	裕太微	科创板	海通证券	海通证券	-0.09
11	中巨芯	科创板	海通证券	海通证券	-0.07

按公司 IPO 发行上市前三年扣非后平均净利润测算，313 家上市公司中，平均净利润最高为华泰联合保荐的苏能股份，平均净利润为 16.16 亿元；前三年扣非后平均净利润为负数

的上市公司有 14 家，其中以**海通证券**保荐的中芯集成垫底，平均净利润为-14.11 亿元。前三年平均扣非后平均净利润前十位上市公司中，**中金公司**保荐 3 家，参与联合主承销 2.5 家，表现突出。前三年平均扣非后平均净利润为负数的 14 家上市公司中，**海通证券**保荐 4 家，参与联合主承销 3.33 家。

**表：2023 年国内 A 股 IPO 上市公司（包括金融企业）平均净利润排名（前十位）**

排名	上市公司	上市板块	保荐机构	主承销商	净利润（亿元）
1	苏能股份	上交所主板	华泰联合	华泰联合	16.16
2	华勤技术	上交所主板	中金公司	中金公司、中信证券	15.35
3	华虹公司	科创板	国泰君安、海通证券	国泰君安、海通证券、中信证券、中金公司、东方投行、国开证券	12.78
4	锦江航运	上交所主板	国泰君安	国泰君安	11.39
5	晶合集成	科创板	中金公司	中金公司	10.60
6	中信金属	上交所主板	中信证券、中航证券	中信证券、中航证券	9.59
7	阿特斯	科创板	中金公司	中金公司、华泰联合、东吴证券	9.01
8	国际复材	创业板	开源证券	开源证券、中金公司	7.68
9	信达证券	上交所主板	中信建投	中信建投、中泰证券	7.39
10	敷尔佳	创业板	中信证券	中信证券	6.72

**表：2023 年国内 A 股 IPO 上市公司（不包括金融企业）平均净利润排名（前十位）**

排名	上市公司	上市板块	保荐机构	主承销商	净利润（亿元）
1	苏能股份	上交所主板	华泰联合	华泰联合	16.16
2	华勤技术	上交所主板	中金公司	中金公司、中信证券	15.35
3	华虹公司	科创板	国泰君安、海通证券	国泰君安、海通证券、中信证券、中金公司、东方投行、国开证券	12.78
4	锦江航运	上交所主板	国泰君安	国泰君安	11.39
5	晶合集成	科创板	中金公司	中金公司	10.60
6	中信金属	上交所主板	中信证券、中航证券	中信证券、中航证券	9.59
7	阿特斯	科创板	中金公司	中金公司、华泰联合、东吴证券	9.01

8	国际复材	创业板	开源证券	开源证券、中金公司	7.68
9	敷尔佳	创业板	中信证券	中信证券	6.72
10	陕西能源	深交所主 板	中信证券、 西部证券	中信证券、西部证券	5.59

表：2023 年国内 A 股 IPO 上市公司平均净利润负数排名

排名	上市公司	上市板块	保荐机构	主承销商	净利润（亿元）
1	中芯集成	科创板	海通证券	海通证券、华泰联合、 兴业证券	-14.11
2	云天励飞	科创板	中信证券	中信证券、中信建投	-3.88
3	智翔金泰	科创板	海通证券	海通证券	-3.74
4	慧智微	科创板	华泰联合	华泰联合	-1.83
5	康乐卫士	北证	中信证券	中信证券、国新证券	-1.60
6	并行科技	北证	中金公司	中金公司、中信建投	-0.80
7	百利天恒	科创板	国投证券	国投证券	-0.72
8	安达科技	北证	中信证券	中信证券、国信证券	-0.61
9	盛科通信	科创板	中金公司	中金公司	-0.51
10	中科飞测	科创板	国泰君安	国泰君安	-0.29
11	裕太微	科创板	海通证券	海通证券	-0.28
12	航天软件	科创板	国信证券	国信证券	-0.20
13	康希通信	科创板	招商证券	招商证券	-0.09
14	中巨芯	科创板	海通证券	海通证券	-0.05

按公司 IPO 发行上市前三年平均扣非后净利润测算，保荐家数 3 家及以上的 28 家券商中，中金公司在不同上市公司净利润区间的分布最为广泛，聚焦服务盈利较高的上市公司。

表：2023 年券商完成 A 股 IPO 上市公司平均净利润不同分布区间统计

排名	券商	净利润 高于 50 亿元	净利润 10-50 亿元	净利润 5-10 亿 元	净利润 1-5 亿 元	净利润 0.5-1 亿 元	净利润 0-0.5 亿 元	净利润 为负值
1	中信证券	-	-	3	8	12	4	3
2	中信建投	-	-	1	12	14	3	-
3	海通证券	-	1	-	4	6	7	4
4	民生证券	-	-	-	7	8	5	-
5	国泰君安	-	2	-	6	4	5	1
6	华泰联合	-	1	-	3	7	5	1
7	中金公司	-	2	1	2	4	3	2
8	申万宏源	-	-	-	4	1	7	-
9	国金证券	-	-	-	3	6	3	-
10	国信证券	-	-	-	3	6	1	1
11	中泰证券	-	-	-	3	2	5	-
12	东吴证券	-	-	-	3	4	3	-
13	国投证券	-	-	-	1	3	3	1

14	长江证券	-	-	-	-	4	3	-
15	开源证券	-	-	1	-	1	5	-
16	光大证券	-	-	-	1	4	2	-
17	财通证券	-	-	-	-	5	1	-
18	兴业证券	-	-	-	-	5	1	-
19	东方投行	-	-	-	3	2	1	-
20	招商证券	-	-	-	2	1	1	1
21	长城证券	-	-	-	1	2	1	-
22	华英证券	-	-	-	-	1	3	-
23	德邦证券	-	-	-	-	2	1	-
24	广发证券	-	-	-	1	1	1	-
25	五矿证券	-	-	-	-	1	2	-
26	中银国际	-	-	-	2	-	1	-
27	东莞证券	-	-	-	1	1	1	-
28	东兴证券	-	-	-	-	3	-	-

注：表中联合保荐家数亦按 1 家重复计算，仅展示保荐家数 3 家以上的券商

## B、上市公司市值维度

以 2023 年 12 月 31 日收盘价测算，313 家上市公司中，市值最高的为**国泰君安、海通证券**保荐的**华虹公司**，市值高达 734.17 亿元；市值最低的为**华泰联合**保荐的**保丽洁**，市值仅为 7.73 亿元。市值前十位上市公司中，中金公司保荐 3 家，中金公司参与联合主承销 2 家，表现突出。扣除金融企业，市值前十位上市公司中，中金公司保荐 3 家，中信证券参与联合主承销 2.67 家，表现突出。

表：2023 年国内 A 股 IPO 上市公司（包括金融企业）市值排名（前十位）

排名	上市公司	上市板块	保荐机构	主承销商	市值（亿元）
1	华虹公司	科创板	国泰君安、海通证券	国泰君安、海通证券、中信证券、中金公司、东方投行、国开证券	734.17
2	信达证券	上交所主板	中信建投	中信建投、中泰证券	583.42
3	华勤技术	上交所主板	中金公司	中金公司、中信证券	578.61
4	百利天恒	科创板	国投证券	国投证券	561.00
5	阿特斯	科创板	中金公司	中金公司、华泰联合、东吴证券	465.82
6	苏能股份	上交所主板	华泰联合	华泰联合	379.58
7	中信金属	上交所主板	中信证券、中航证券	中信证券、中航证券	377.79
8	中芯集	科创板	海通证券	海通证券、华泰联合、兴	353.64

	成			业证券	
9	晶集成	科创板	中金公司	中金公司	346.06
10	陕西能源	深交所主板	中信证券、西部证券	中信证券、西部证券	320.62

表：2023年国内A股IPO上市公司（不包括金融企业）市值排名（前十位）

排名	上市公司	上市板块	保荐机构	主承销商	市值（亿元）
1	华虹公司	科创板	国泰君安、海通证券	国泰君安、海通证券、中信证券、中金公司、东方投行、国开证券	734.17
2	华勤技术	上交所主板	中金公司	中金公司、中信证券	578.61
3	百利天恒	科创板	国投证券	国投证券	561.00
4	阿特斯	科创板	中金公司	中金公司、华泰联合、东吴证券	465.82
5	苏能股份	上交所主板	华泰联合	华泰联合	379.58
6	中信金属	上交所主板	中信证券、中航证券	中信证券、中航证券	377.79
7	中芯集成	科创板	海通证券	海通证券、华泰联合、兴业证券	353.64
8	晶集成	科创板	中金公司	中金公司	346.06
9	陕西能源	深交所主板	中信证券、西部证券	中信证券、西部证券	320.62
10	航材股份	科创板	中信证券	中信证券	275.40

2023年，313家公司A股IPO（此处联合保荐家数各按1家重复计算）55家保荐机构中，中信建投聚焦服务公司市值较高的上市公司，表现较好。

表：2023年券商完成A股IPO上市公司市值不同分布区间统计

排名	券商	市值高于500亿元	市值100-500亿元	市值50-100亿元	市值50亿元以下
1	中信证券	-	9	10	11
2	中信建投	1	8	6	15
3	海通证券	1	4	7	10
4	民生证券	-	1	3	16
5	国泰君安	1	5	5	7
6	华泰联合	-	3	8	6
7	中金公司	1	5	4	4
8	申万宏源	-	1	4	7
9	国金证券	-	-	-	12
10	国信证券	-	-	3	8
11	中泰证券	-	2	2	6
12	东吴证券	-	-	-	10

13	国投证券	1	-	2	5
14	长江证券	-	-	3	4
15	开源证券	-	1	-	6
16	光大证券	-	-	3	4
17	财通证券	-	-	3	3
18	兴业证券	-	-	-	6
19	东方投行	-	2	2	2
20	招商证券	-	-	2	3
21	长城证券	-	-	1	3
22	华英证券	-	-	1	3
23	德邦证券	-	-	-	3
24	广发证券	-	-	1	2
25	五矿证券	-	-	1	2
26	中银国际	-	1	-	2
27	东莞证券	-	-	-	3
28	东兴证券	-	-	1	2
29	金元证券	-	-	1	1
30	西部证券	-	2	-	-
31	浙商证券	-	-	1	1
32	平安证券	-	-	-	2
33	天风证券	-	1	-	1
34	国海证券	-	-	-	2
35	东海证券	-	-	1	1
36	东北证券	-	-	-	2
37	金圆统一证券	-	-	-	1
38	财信证券	-	1	-	-
39	申港证券	-	-	1	-
40	瑞银证券	-	-	1	-
41	瑞信证券中国	-	-	-	1
42	湘财证券	-	-	1	-
43	方正证券	-	-	-	1
44	太平洋证券	-	-	-	1
45	大和证券	-	-	-	1
46	国融证券	-	-	-	1
47	国盛证券	-	-	-	1
48	国元证券	-	-	-	1
49	华西证券	-	-	-	1
50	华福证券	-	-	1	-
51	华源证券	-	-	-	1
52	华林证券	-	-	-	1
53	中邮证券	-	-	-	1
54	中航证券	-	1	-	-
55	万和证券	-	-	-	1

## 7、发行表现

以 2023 年 12 月 31 日收盘价测算，313 家上市公司股价较 IPO 发行价格上涨 219 家，下跌 94 家，涨（跌）幅平均值为 49.02%。其中，**华泰联合**保荐的盟固利，2023 年 12 月 31 日收盘价为 42.15 元/股，较 IPO 发行价格 5.32 元/股上涨 692.29%，位居第一；**兴业证券**保荐的绿通科技，2023 年 12 月 31 日收盘价为 41.16 元/股，较 IPO 发行价格 131.11 元/股下跌 68.61%，位居最末。

表：2023 年国内 A 股 IPO 公司股票收益率排名（前十位）

排名	上市公司	上市板块	保荐机构	主承销商	股票收益率
1	盟固利	创业板	华泰联合	华泰联合	692.29%
2	阿为特	北证	东北证券	东北证券、南京证券	553.14%
3	百利天恒	科创板	国投证券	国投证券	466.40%
4	锦波生物	北证	中信证券	中信证券	433.20%
5	百通能源	深交所主板	天风证券	天风证券	388.16%
6	四川黄金	深交所主板	中信建投	中信建投	289.70%
7	巨能股份	北证	开源证券	开源证券	260%
8	西磁科技	北证	平安证券	平安证券	259.33%
9	路桥信息	北证	金圆统一证券	金圆统一证券	231.43%
10	宏盛华源	上交所主板	中银国际	中银国际	229.41%

注 1：股票收盘价按 2023 年 12 月 31 日收盘价测算

注 2：股票收益率 = (股票收盘价 - IPO 发行价格) / IPO 发行价格

表：2023 年国内 A 股科创板 IPO 公司股票收益率排名（前十位）

排名	上市公司	上市板块	保荐机构	主承销商	股票收益率
1	百利天恒	科创板	国投证券	国投证券	466.40%
2	中科飞测	科创板	国泰君安	国泰君安	215.38%
3	茂莱光学	科创板	中金公司	中金公司	211.23%
4	华海诚科	科创板	光大证券	光大证券	165.09%
5	华丰科技	科创板	申万宏源	申万宏源	136.50%
6	艾森股份	科创板	华泰联合	华泰联合	114.98%
7	精智达	科创板	中信建投	中信建投	90.68%
8	康希通信	科创板	招商证券	招商证券	90.67%
9	航天软件	科创板	国信证券	国信证券	89.27%
10	京仪装备	科创板	国泰君安	国泰君安	88.58%

注 1：股票收盘价按 2023 年 12 月 31 日收盘价测算

注 2：股票收益率 = (股票收盘价 - IPO 发行价格) / IPO 发行价格

表：2023 年国内 A 股 IPO 公司股票收益率为负值的上市公司

排名	上市公司	上市板块	保荐机构	主承销商	股票收益率
1	绿通科技	创业板	兴业证券	兴业证券	-68.61%
2	海通发展	上交所主板	中信证券	中信证券	-52.43%
3	通达海	创业板	海通证券	海通证券	-48.61%
4	宏源药业	创业板	民生证券	民生证券	-48.04%
5	安达科技	北证	中信证券	中信证券、国信证券	-45%
6	索辰科技	科创板	海通证券	海通证券	-44.31%
7	格力博	创业板	中信建投	中信建投	-43.66%
8	双元科技	科创板	民生证券	民生证券	-43.61%
9	博盈特焊	创业板	中信建投	中信建投	-35.92%
10	康乐卫士	北证	中信证券	中信证券、国新证券	-35.38%
11	日联科技	科创板	海通证券	海通证券	-33.67%
12	飞沃科技	创业板	民生证券	民生证券、申万宏源	-33.12%
13	科瑞思	创业板	民生证券	民生证券	-31.58%
14	友车科技	科创板	国泰君安	国泰君安、中德证券	-31.39%
15	敷尔佳	创业板	中信证券	中信证券	-31.38%
16	光格科技	科创板	中信证券	中信证券	-30.53%
17	仁信新材	创业板	万和证券	万和证券	-29.50%
18	西山科技	科创板	东方投行	东方投行	-29.21%
19	埃科光电	科创板	招商证券	招商证券	-29.20%
20	森泰股份	创业板	民生证券	民生证券	-28.90%
21	朗坤环境	创业板	招商证券	招商证券	-28.51%
22	誉辰智能	科创板	兴业证券	兴业证券	-28.30%
23	鑫宏业	创业板	中信建投	中信建投	-27.69%
24	广康生化	创业板	华泰联合	华泰联合	-27.30%
25	泓淋电力	创业板	中信证券	中信证券	-26.86%
26	真兰仪表	创业板	华福证券	华福证券	-26.53%
27	江瀚新材	上交所主板	中信证券	中信证券	-26.13%
28	明阳电气	创业板	申万宏源	申万宏源	-25.62%
29	华塑科技	创业板	中信证券	中信证券	-24.25%
30	科源制药	创业板	中信建投	中信建投	-22.95%
31	民爆光电	创业板	国信证券	国信证券	-22.90%
32	航材股份	科创板	中信证券	中信证券	-22.52%
33	中集环科	创业板	中信证券	中信证券、申万宏源	-22.13%
34	逸飞激光	科创板	民生证券	民生证券	-21.71%
35	金杨股份	创业板	国投证券	国投证券	-21.42%
36	浩辰软件	科创板	中信建投	中信建投	-20.29%
37	多利科技	深交所主板	国泰君安	国泰君安	-19.98%



38	九州一轨	科创板	国金证券	国金证券	-19.98%
39	众辰科技	上交所主板	中泰证券	中泰证券	-18.97%
40	盘古智能	创业板	国金证券	国金证券	-18.86%
41	万邦医药	创业板	民生证券	民生证券	-18.53%
42	华虹公司	科创板	国泰君安、海通证券	国泰君安、海通证券、中信证券、中金公司、东方投行、国开证券	-17.75%
43	威迈斯	科创板	东方投行	东方投行	-17.64%
44	德尔玛	创业板	中金公司	中金公司	-17.49%
45	德福科技	创业板	国泰君安	国泰君安	-17.18%
46	涛涛车业	创业板	浙商证券	浙商证券	-17.09%
47	致尚科技	创业板	五矿证券	五矿证券	-16.87%
48	和泰机电	深交所主板	民生证券	民生证券	-16.19%
49	国泰环保	创业板	国信证券	国信证券	-15.72%
50	儒竞科技	创业板	海通证券	海通证券	-15.26%
51	未来电器	创业板	中泰证券	中泰证券	-15.21%
52	溯联股份	创业板	中银国际	中银国际	-15.19%
53	南王科技	创业板	申万宏源	申万宏源	-13.68%
54	晶合集成	科创板	中金公司	中金公司	-13.14%
55	英特科技	创业板	浙商证券	浙商证券	-13%
56	凌玮科技	创业板	中信证券	中信证券	-12.10%
57	中芯集成	科创板	海通证券	海通证券、华泰联合、兴业证券	-11.78%
58	昊帆生物	创业板	民生证券	民生证券	-11.33%
59	美硕科技	创业板	财通证券	财通证券	-11.26%
60	陕西能源	深交所主板	中信证券、西部证券	中信证券、西部证券	-10.94%
61	苏能股份	上交所主板	华泰联合	华泰联合	-10.84%
62	锡南科技	创业板	中信证券	中信证券	-10.50%
63	康力源	创业板	东海证券	东海证券	-10.15%
64	天玛智控	科创板	中信建投	中信建投	-10.08%
65	飞南资源	创业板	湘财证券	湘财证券、国泰君安	-9.60%
66	长华化学	创业板	东吴证券	东吴证券	-9.13%
67	普莱得	创业板	光大证券	光大证券	-8.88%
68	崇德科技	创业板	海通证券	海通证券	-8.55%
69	爱科赛博	科创板	长江证券	长江证券	-8.23%
70	港通医疗	创业板	中信建投	中信建投	-8.15%
71	中重科技	上交所主板	国泰君安	国泰君安	-8.09%
72	恒达新材	创业板	中信建投	中信建投	-7.63%

73	一诺威	北证	东吴证券	东吴证券	-7.49%
74	慧智微	科创板	华泰联合	华泰联合	-6.84%
75	东和新材	北证	东莞证券	东莞证券	-6.68%
76	亚华电子	创业板	东吴证券	东吴证券	-6.10%
77	中船特气	科创板	中信建投	中信建投、中信证券	-5.92%
78	新莱福	创业板	中信证券	中信证券	-5.30%
79	鑫磊股份	创业板	中泰证券	中泰证券	-4.89%
80	碧兴物联	科创板	华英证券	华英证券	-3.24%
81	致欧科技	创业板	广发证券	广发证券	-3%
82	海科新源	创业板	国金证券	国金证券	-2.45%
83	华人健康	创业板	华泰联合	华泰联合	-1.79%
84	舜禹股份	创业板	华泰联合	华泰联合	-1.39%
85	福事特	创业板	德邦证券	德邦证券	-1.32%
86	海森药业	深交所主板	中信证券	中信证券	-1.17%
87	华勤技术	上交所主板	中金公司	中金公司、中信证券	-1.13%
88	东方碳素	北证	开源证券	开源证券	-1.11%
89	安杰思	科创板	中信证券	中信证券	-0.79%
90	科净源	创业板	民生证券	民生证券	-0.58%
91	协昌科技	创业板	国金证券	国金证券	-0.52%
92	乖宝宠物	创业板	中泰证券	中泰证券、中金公司	-0.45%
93	南芯科技	科创板	中信建投	中信建投	-0.35%
94	通达创智	深交所主板	国金证券	国金证券	-0.16%

注1：股票收盘价按2023年12月31日收盘价测算

注2：股票收益率 = (股票收盘价 - IPO发行价格) / IPO发行价格

表：2023年国内A股科创板IPO公司股票收益率为负值的上市公司

排名	上市公司	上市板块	保荐机构	主承销商	股票收益率
1	索辰科技	科创板	海通证券	海通证券	-44.31%
2	双元科技	科创板	民生证券	民生证券	-43.61%
3	日联科技	科创板	海通证券	海通证券	-33.67%
4	友车科技	科创板	国泰君安	国泰君安、中德证券	-31.39%
5	光格科技	科创板	中信证券	中信证券	-30.53%
6	西山科技	科创板	东方投行	东方投行	-29.21%
7	埃科光电	科创板	招商证券	招商证券	-29.20%
8	誉辰智能	科创板	兴业证券	兴业证券	-28.30%
9	航材股份	科创板	中信证券	中信证券	-22.52%
10	逸飞激光	科创板	民生证券	民生证券	-21.71%
11	浩辰软件	科创板	中信建投	中信建投	-20.29%
12	九州一轨	科创板	国金证券	国金证券	-19.98%
13	华虹公司	科创板	国泰君安、海	国泰君安、海	-17.75%

			通证券	通证券、中信证券、中金公司、东方投行、国开证券	
14	威迈斯	科创板	东方投行	东方投行	-17.64%
15	晶合集成	科创板	中金公司	中金公司	-13.14%
16	中芯集成	科创板	海通证券	海通证券、华泰联合、兴业证券	-11.78%
17	天玛智控	科创板	中信建投	中信建投	-10.08%
18	爱科赛博	科创板	长江证券	长江证券	-8.23%
19	慧智微	科创板	华泰联合	华泰联合	-6.84%
20	中船特气	科创板	中信建投	中信建投、中信证券	-5.92%
21	碧兴物联	科创板	华英证券	华英证券	-3.24%
22	安杰思	科创板	中信证券	中信证券	-0.79%
23	南芯科技	科创板	中信建投	中信建投	-0.35%

注 1：股票收盘价按 2023 年 12 月 31 日收盘价测算

注 2：股票收益率 = (股票收盘价 - IPO 发行价格) / IPO 发行价格

2023 年，从上市公司 IPO 发行认购投资者来看，**东北证券**保荐的上市公司季末收盘价较 IPO 发行价格的平均涨幅 344.01%，位居第一；**万和证券**保荐的上市公司季末收盘价较 IPO 发行价格的平均涨幅-29.50%，位居末位。

表：2023 年券商完成 IPO 发行上市公司平均股票收益率统计

排名	保荐机构	保荐家数	平均股票收益率
1	东北证券	2	344.01%
2	金圆统一证券	1	231.43%
3	天风证券	2	200.56%
4	金元证券	2	172.10%
5	平安证券	2	140.07%
6	中银国际	3	120.78%
7	开源证券	7	117.91%
8	华源证券	1	116.28%
9	国投证券	8	112.53%
10	国元证券	1	105.86%
11	华泰联合	17	95.02%
12	华西证券	1	82.84%
13	东海证券	2	76.82%
14	中邮证券	1	73.45%
15	申万宏源	12	71.74%
16	国海证券	2	69.97%
17	德邦证券	3	63.82%
18	国融证券	1	61%

19	东莞证券	3	57.72%
20	财通证券	6	57.25%
21	光大证券	7	54.66%
22	东兴证券	3	54.05%
23	大和证券	1	50.60%
24	华英证券	4	49.86%
25	中泰证券	10	49.68%
26	中金公司	14	49.30%
27	长城证券	4	49.02%
28	五矿证券	3	44.78%
29	长江证券	7	43.89%
30	国泰君安	18	42.74%
31	瑞信证券中国	1	41.42%
32	国金证券	12	37.80%
33	广发证券	3	37.41%
34	中信建投	30	35.66%
35	海通证券	22	34.51%
36	国信证券	11	31.22%
37	东吴证券	10	26.47%
38	东方投行	6	24.79%
39	华林证券	1	24%
40	中信证券	30	23.67%
41	财信证券	1	22.69%
42	太平洋证券	1	22.50%
43	招商证券	5	20.44%
44	中航证券	1	17.17%
45	国盛证券	1	17.07%
46	兴业证券	6	16.39%
47	申港证券	1	10.42%
48	瑞银证券	1	7.51%
49	方正证券	1	6.47%
50	西部证券	2	3.14%
51	民生证券	20	3%
52	湘财证券	1	-9.60%
53	浙商证券	2	-15.04%
54	华福证券	1	-26.53%
55	万和证券	1	-29.50%

注1：股票收盘价按2023年12月31日收盘价测算

注2：股票收益率 = (股票收盘价 - IPO发行价格) / IPO发行价格

注3：平均股票收益率按股票收益率简单算数平均计算

表：2023年券商完成科创板IPO发行上市公司平均股票收益率统计

排名	保荐机构	保荐家数	平均股票收益率
1	国投证券	2	241.38%

2	光大证券	1	165.09%
3	申万宏源	1	136.50%
4	中邮证券	1	73.45%
5	国信证券	2	59.75%
6	中金公司	8	55.28%
7	国泰君安	6	50.13%
8	华泰联合	5	37.45%
9	招商证券	2	30.73%
10	财信证券	1	22.69%
11	西部证券	1	17.22%
12	中信建投	10	16.93%
13	中信证券	7	4.46%
14	海通证券	10	4.33%
15	民生证券	5	-0.08%
16	兴业证券	2	-2.04%
17	华英证券	1	-3.24%
18	长江证券	1	-8.23%
19	国金证券	1	-19.98%
20	东方投行	2	-23.42%

注1：股票收盘价按2023年12月31日收盘价测算

注2：股票收益率 = (股票收盘价 - IPO发行价格) / IPO发行价格

注3：平均股票收益率按股票收益率简单算数平均计算

## 8、发行费用

2023年，313家上市公司共支付券商等中介机构发行费用合计2,792,939.50万元，其中，平均发行费用8,923.13万元，发行费用最高的是**中信证券**、**西部证券**保荐的陕西能源，发行费用高达36,544.14万元；发行费用最低的是**国海证券**保荐的华原股份，发行费用低至877.94万元。313家首发上市公司平均发行费率为10.48%，发行费率最高的是**国金证券**保荐的扬州金泉，发行费率为20.74%；发行费率最低的是**国泰君安**、**海通证券**保荐的华虹公司，发行费率为1.33%。

表：2023年上市公司IPO发行费用排名表（前十名）

排名	上市公司	上市板块	保荐机构	发行费用（万元）
1	陕西能源	深交所主板	中信证券、西部证券	36,544.14
2	云天励飞	科创板	中信证券	31,583.06
3	江瀚新材	上交所主板	中信证券	31,339.96
4	日联科技	科创板	海通证券	29,416.06
5	中芯集成	科创板	海通证券	28,818.50
6	华虹公司	科创板	国泰君安、海通证券	28,232.30
7	阿特斯	科创板	中金公司	27,815.77
8	苏能股份	上交所主板	华泰联合	25,729.65

9	泓淋电力	创业板	中信证券	24,690.67
10	晶合集成	科创板	中金公司	23,694.46

表：2023年上市公司IPO发行费率排名表（前十名）

排名	上市公司	上市板块	保荐机构	发行费率
1	扬州金泉	上交所主板	国金证券	20.74%
2	利尔达	北证	国信证券	20.30%
3	盟固利	创业板	华泰联合	20.07%
4	联合水务	上交所主板	华泰联合	19.99%
5	科净源	创业板	民生证券	18.49%
6	灵鸽科技	北证	申万宏源	17.65%
7	百甲科技	北证	太平洋证券	17.56%
8	立方控股	北证	中信建投	17.55%
9	瑞星股份	北证	华西证券	17.17%
10	美心翼申	北证	中信证券、大和证券	16.77%

2023年，313家上市公司共支付券商承销保荐费用合计2,120,746.65万元，平均承销保荐费用为6,775.55万元。其中，承销保荐费用最高的为中信证券、西部证券保荐的陕西能源，承销保荐费用高达33,211.32万元；承销保荐费用最低的为国海证券保荐的华原股份，承销保荐费用低至294.55万元。2023年IPO市场承销保荐费率的平均值为7.31%，承销保荐费率最高的为民生证券保荐的科净源，承销保荐费率为14.73%；承销保荐费率最低为国泰君安、海通证券保荐的华虹公司，承销保荐费率为1.23%。

表：2023年券商IPO承销保荐费用排名表（前十名）

排名	上市公司	上市板块	保荐机构	承销保荐费用（万元）
1	陕西能源	深交所主板	中信证券、西部证券	33,211.32
2	云天励飞	科创板	中信证券	28,052.07
3	江瀚新材	上交所主板	中信证券	27,358.49
4	日联科技	科创板	海通证券	26,178.79
5	华虹公司	科创板	国泰君安、海通证券	26,058.60
6	苏能股份	上交所主板	华泰联合	22,868.93
7	中芯集成	科创板	海通证券	22,259.22
8	泓淋电力	创业板	中信证券	21,701.11
9	晶合集成	科创板	中金公司	19,732.99
10	索辰科技	科创板	海通证券	19,231.02

表：2023年券商IPO承销保荐费率排名表（前十名）

排名	上市公司	上市板块	保荐机构	承销保荐费率
1	科净源	创业板	民生证券	14.73%
2	扬州金泉	上交所主板	国金证券	14.45%
3	朗威股份	创业板	国投证券	13.28%
4	中邮科技	科创板	中金公司、中邮证券	12.34%
5	盟固利	创业板	华泰联合	12.32%

6	联合水务	上交所主板	华泰联合	12.10%
7	江瀚新材	上交所主板	中信证券	11.53%
8	三联锻造	深交所主板	国投证券	11.44%
9	泓淋电力	创业板	中信证券	11.16%
10	舜禹股份	创业板	华泰联合	11.06%

在所有保荐机构中，收取 IPO 承销保荐费用最高的为中信证券，具体排名如下表所示：

表：2023 年券商 IPO 承销保荐费用排名

排名	保荐机构	承销保荐家数	承销保荐费用（万元）
1	中信证券	28.5	280,666.52
2	中信建投	30	233,650.83
3	海通证券	21	222,437.10
4	民生证券	20	164,649.30
5	国泰君安	17.5	153,227.88
6	中金公司	13.5	112,982.65
7	华泰联合	17	111,514.37
8	国金证券	12	62,574.08
9	国投证券	8	60,877.28
10	中泰证券	10	56,839.12
11	国信证券	11	54,879.72
12	申万宏源	11.5	48,055.61
13	东方投行	6	47,719.51
14	兴业证券	6	43,295.65
15	长江证券	7	42,131.97
16	东吴证券	10	38,779.07
17	招商证券	5	34,766.53
18	光大证券	7	32,850.59
19	财通证券	6	28,459.48
20	西部证券	1.5	22,336.99
21	长城证券	4	21,542.73
22	开源证券	7	19,560.99
23	中银国际	3	18,628.46
24	华英证券	4	18,613.99
25	浙商证券	2	15,938.56
26	五矿证券	3	15,384.41
27	东兴证券	3	14,549.84
28	广发证券	3	13,833.10
29	瑞银证券	1	10,908.95
30	金元证券	2	10,106.60
31	平安证券	2	9,758.90
32	申港证券	1	9,571.32
33	天风证券	2	9,057.21
34	东海证券	2	8,063.72

35	华福证券	1	7,975.85
36	德邦证券	3	7,893.90
37	华林证券	1	6,655.42
38	国盛证券	1	6,314.00
39	万和证券	1	6,073.22
40	湘财证券	1	4,371.47
41	财信证券	1	4,336.71
42	东莞证券	3	4,069.80
43	中航证券	0.5	3,584.91
44	瑞信证券中国	1	3,549.71
45	中邮证券	0.5	3,183.96
46	方正证券	1	2,718.00
47	国融证券	1	2,613.50
48	东北证券	2	1,566.52
49	太平洋证券	1	1,511.98
50	华西证券	1	1,371.70
51	华源证券	1	1,246.60
52	国海证券	2	1,237.95
53	国元证券	1	1,047.70
54	金圆统一证券	1	610.72
55	大和证券	0.5	600.00

## （二）证监会审核排名

### 1、审核通过率

2023 年，共有 323 家公司提交上市委审核（包括 9 家取消审核），其中 279 家获上市委会议通过，12 家被否，23 家暂缓表决，审核通过率 88.85%。在所有保荐机构中，招商证券以通过 12.5 家，通过率 100%位列第一。

表：2023 年国内 A 股 IPO 过会家数券商排名

排名	保荐机构	保荐家数	过会家数	审核通过率
1	招商证券	12.5	12.5	100%
2	东吴证券	9	9	100%
3	国信证券	8	8	100%
4	中泰证券	8	8	100%
5	长江证券	6	6	100%
6	申万宏源	6	6	100%
7	广发证券	5	5	100%
8	中银国际	3.5	3.5	100%
9	平安证券	3	3	100%
10	国元证券	3	3	100%
11	申港证券	2	2	100%



12	浙商证券	2	2	100%
13	方正证券	2	2	100%
14	德邦证券	2	2	100%
15	国盛证券	2	2	100%
16	华英证券	2	2	100%
17	西部证券	1.5	1.5	100%
18	中航证券	1.5	1.5	100%
19	长城证券	1	1	100%
20	金元证券	1	1	100%
21	瑞银证券	1	1	100%
22	天风证券	1	1	100%
23	国融证券	1	1	100%
24	国海证券	1	1	100%
25	华源证券	1	1	100%
26	华安证券	1	1	100%
27	五矿证券	1	1	100%
28	东海证券	1	1	100%
29	东北证券	1	1	100%
30	大和证券	0.5	0.5	100%
31	华宝证券	0.5	0.5	100%
32	中信证券	36	34	94.74%
33	华泰联合	16.5	15.5	94.12%
34	国泰君安	14.5	13.5	93.33%
35	海通证券	23.5	21.5	91.67%
36	国投证券	10	9	90%
37	中金公司	17.5	14.5	84.21%
38	国金证券	12	10	83.33%
39	东方投行	6	5	83.33%
40	东兴证券	6	5	83.33%
41	民生证券	22	18	81.82%
42	中信建投	16	13	81.25%
43	一创投行	8	6	75%
44	财通证券	4	3	75%
45	华西证券	4	3	75%
46	兴业证券	4	3	75%
47	开源证券	6	4	66.67%
48	银河证券	3	2	66.67%
49	东莞证券	3	2	66.67%
50	光大证券	7	4	57.14%
51	金圆统一证券	2	1	50%
52	财信证券	2	1	50%

注 1：计算保荐家数时，联合保荐按 1/N 计算

注 2：为更好理解，计算审核通过率时，联合保荐家数按 1 家重复计算

## 2、项目周期

从公司首次披露申报稿到通过上市委会议来看，2023年279家通过上市委会议公司的平均过会时间为227.55天；其中，过会时间最长的为**中金公司**、**招商证券**保荐的**日日顺**，过会时间历时743天；过会时间最短的为**中信证券**保荐的**柏诚股份**、**国泰君安**保荐的**中重科技**、**光大证券**保荐的**常青科技**、**中信证券**、**中航证券**保荐的**中信金属**、**申港证券**保荐的**江盐集团**，过会时间仅为20天。

表：2023年公司IPO过会时间最快排名（前十名）

排名	上市公司	上市板块	保荐机构	过会天数
1	中信金属	上交所主板	中信证券、中航证券	20
1	中重科技	上交所主板	国泰君安	20
1	常青科技	上交所主板	光大证券	20
1	柏诚股份	上交所主板	中信证券	20
1	江盐集团	上交所主板	申港证券	20
6	万丰股份	上交所主板	东兴证券	21
6	恒尚节能	上交所主板	华泰联合	21
6	中电港	深交所主板	中金公司	21
6	华纬科技	深交所主板	平安证券	21
6	南矿集团	深交所主板	国信证券	21
6	海森药业	深交所主板	中信证券	21
6	登康口腔	深交所主板	中信建投	21
6	陕西能源	深交所主板	中信证券、西部证券	21

表：2023年公司IPO过会时间最慢排名（前十名）

排名	上市公司	上市板块	保荐机构	过会天数
1	日日顺	创业板	中金公司、招商证券	743
2	用友金融	北证	华泰联合	721
3	云汉芯城	创业板	国金证券	680
4	合合信息	科创板	中金公司	675
5	立方控股	北证	中信建投	605
5	中集天达	创业板	中金公司	605
7	广东建科	创业板	招商证券	595
8	扬德环能	北证	开源证券	578
9	六合宁远	创业板	中信建投	517
10	建发致新	创业板	中信证券	504

从公司首次披露申报稿到上市日期来看，2023年完成发行上市的313家公司的平均完成上市时间为453.74天；其中，完成发行上市时间最长的为**国金证券**保荐的**协昌科技**，整个项目历时1,149天；完成发行上市时间最短的为**国泰君安**保荐的**中重科技**、**中信证券**、**中航证券**保荐的**中信金属**、**申港证券**保荐的**江盐集团**、**中信证券**保荐的**柏诚股份**、**光大证券**保荐的**常青科技**，整个项目历时48天。

表：2023年公司IPO上市时间最快排名（前十名）

排名	上市公司	上市板块	保荐机构	上市天数
1	中信金属	上交所主板	中信证券、中航证券	48
1	中重科技	上交所主板	国泰君安	48
1	常青科技	上交所主板	光大证券	48
1	柏诚股份	上交所主板	中信证券	48
1	江盐集团	上交所主板	申港证券	48
6	中电港	深交所主板	中金公司	49
6	南矿集团	深交所主板	国信证券	49
6	海森药业	深交所主板	中信证券	49
6	登康口腔	深交所主板	中信建投	49
6	陕西能源	深交所主板	中信证券、西部证券	49

表：2023 年公司 IPO 上市时间最慢排名（前十名）

排名	上市公司	上市板块	保荐机构	上市天数
1	协昌科技	创业板	国金证券	1,149
2	国科恒泰	创业板	长城证券	1,079
3	飞南资源	创业板	湘财证券	1,008
4	飞沃科技	创业板	民生证券	988
5	涛涛车业	创业板	浙商证券	970
6	世纪恒通	创业板	招商证券	961
7	阿莱德	创业板	兴业证券	940
8	赛维时代	创业板	东方投行	936
9	蜂助手	创业板	光大证券	931
9	安培龙	创业板	华泰联合	931

### （三）项目储备排名

截止 2023 年 12 月 31 日，2023 年国内 A 股 IPO 市场已过会待注册、已注册待上市及在审状态的项目共有 752 单，计划募集资金金额合计 8,474.92 亿元。

#### 1、已过会待发行

##### A、保荐家数

已过会待上市的拟上市公司 221 家，其中上交所主板 28 家、深交所主板 19 家、创业板 139 家、科创板 20 家、北证 15 家。其中，中信证券、海通证券、华泰联合分别保荐 31.5 家、18.5 家、16.5 家，位列前三。

表：截止 2023 年 12 月 31 日已过会待上市保荐家数排名

排名	保荐机构	保荐家数	拟上市公司
1	中信证券	31.5	上海合晶（科创板）、众鑫股份（上交所主板）、力聚热能（上交所主板）、博华科技（创业板）、博科测试（创业板）、国货航（深交所主板）、宏工科技（创业

			板)、宏石激光(深交所主板)、宝武碳业(创业板)、容汇锂业(创业板)、平安电工(深交所主板)、建发致新(创业板)、影石创新(科创板)、微策生物(创业板)、必贝特(科创板)、思哲睿(科创板)、思客琦(创业板)、新通药物(科创板)、新铝时代(创业板)、旷视科技(科创板)、景创科技(创业板)、景杰生物(创业板)、欧冶云商(创业板)、永兴股份(上交所主板)、江铜铜箔(创业板)、浙江雅虎(创业板)、珂玛科技(创业板)、英科新创(创业板)、衡泰技术(创业板)、誉帆科技(深交所主板)、雪祺电气(深交所主板)、鸿安机械(创业板)
2	海通证券	18.5	中仑新材(创业板)、中润光能(创业板)、佳源科技(创业板)、利安科技(创业板)、北京通美(科创板)、小伦智造(创业板)、常友科技(创业板)、强邦新材(深交所主板)、数智交院(创业板)、星德胜(上交所主板)、浙江华业(创业板)、浙江华远(创业板)、润阳股份(创业板)、灿芯半导体(科创板)、益诺思(科创板)、盛普股份(创业板)、福尔达(创业板)、高威科(创业板)、龙图光电(科创板)
3	华泰联合	16.5	丘钛微(创业板)、中瑞电子(创业板)、凝思软件(创业板)、华电新能(上交所主板)、嘉诺科技(创业板)、成都华微(科创板)、拉普拉斯(科创板)、新黎明(上交所主板)、江顺科技(深交所主板)、用友金融(北证)、绿联科技(创业板)、英思特(创业板)、菲鹏生物(创业板)、西典新能(上交所主板)、迈百瑞(创业板)、通力股份(深交所主板)、龙旗科技(上交所主板)
4	民生证券	13.5	万高药业(创业板)、三晶股份(上交所主板)、中创股份(科创板)、优优绿能(创业板)、华平智控(创业板)、博实结(创业板)、太力科技(创业板)、广合科技(深交所主板)、康盛生物(创业板)、森峰科技(创业板)、湘园新材(创业板)、许昌智能(北证)、诺瓦星云(创业板)、鑫信腾(创业板)
5	中信建投	12	一品制药(创业板)、一通密封(创业板)、佳力奇(创业板)、六合宁远(创业板)、埃索凯(创业板)、巍华新材(上交所主板)、无线传媒(创业板)、机械九院(创业板)、歌尔微(创业板)、爱迪特(创业板)、睿联技术(创业板)、骏鼎达(创业板)
6	中金公司	11.5	世盟股份(深交所主板)、中航上大(创业板)、中航科电(创业板)、中集天达(创业板)、先正达(上交所主板)、华电新能(上交所主板)、合合信息(科创板)、日日顺(创业板)、星辰科技(创业板)、欧莱新材(科创板)、筠诚和瑞(创业板)、美新科技(创业板)、蕊源科技(创业板)

7	招商证券	10.5	万方科技（创业板）、京磁股份（创业板）、壹连科技（创业板）、宏业基（深交所主板）、广东建科（创业板）、强达电路（创业板）、日日顺（创业板）、珠海赛纬（创业板）、矽电股份（创业板）、艾罗能源（科创板）、达梦数据库（科创板）
8	国金证券	10	云汉芯城（创业板）、国地科技（创业板）、永臻股份（上交所主板）、沃文特（创业板）、烨隆股份（上交所主板）、瑞迪智驱（创业板）、科峰股份（创业板）、美信科技（创业板）、肯特催化（上交所主板）、高泰电子（上交所主板）
9	国泰君安	9	中力股份（上交所主板）、北自科技（上交所主板）、国科天成（创业板）、富特科技（创业板）、屹唐股份（科创板）、托普云农（创业板）、肯特股份（创业板）、键邦股份（上交所主板）、首航新能（创业板）
10	国信证券	7	博隆技术（上交所主板）、古麒绒材（深交所主板）、天助畅运（创业板）、小方制药（上交所主板）、美科股份（创业板）、蓝宇股份（创业板）、速达股份（深交所主板）
11	东吴证券	6	亚德林（创业板）、华阳股份（创业板）、无锡鼎邦（北证）、正恒动力（创业板）、美科科技（创业板）、飞宇科技（北证）
11	一创投行	6	云星宇（北证）、六九一二（创业板）、康农种业（北证）、泰丰液压（创业板）、聚合科技（北证）、鹰之航（创业板）
13	长江证券	5	佳宏新材（创业板）、侨龙应急（创业板）、海昇药业（北证）、润际新材（上交所主板）、科力股份（创业板）
13	国投证券	5	乔锋智能（创业板）、信凯科技（深交所主板）、博菱电器（创业板）、大汉软件（创业板）、苏州天脉（创业板）
15	申万宏源	4	万创科技（创业板）、惠通科技（创业板）、海诺尔（创业板）、电子网（创业板）
15	广发证券	4	慧翰股份（创业板）、新亚电缆（深交所主板）、新特能源（上交所主板）、金智教育（创业板）
15	国元证券	4	久易股份（创业板）、晶奇网络（创业板）、科腾精工（创业板）、红四方（上交所主板）
15	中泰证券	4	博苑股份（创业板）、安乃达（上交所主板）、腾达科技（深交所主板）、铁拓机械（北证）
15	东兴证券	4	华卓精科（科创板）、富岭股份（深交所主板）、渡远户外（创业板）、湖南兵器（深交所主板）
20	财通证券	3	图南电子（北证）、宏鑫科技（创业板）、浙江控阀（创业板）
20	华西证券	3	佳驰科技（科创板）、六淳科技（创业板）、科志股份（北证）

20	兴业证券	3	万源通（北证）、同宇新材（创业板）、贝隆精密（创业板）
20	东方投行	3	创志科技（创业板）、浙江国祥（上交所主板）、长城搅拌（创业板）
24	浙商证券	2.5	捷众科技（北证）、数智交院（创业板）、艾芬达（创业板）
24	中银国际	2.5	先正达（上交所主板）、多彩新媒（创业板）、汇通控股（上交所主板）
26	银河证券	2	元丰电控（创业板）、汕头超声（创业板）
26	西部证券	2	玮硕恒基（创业板）、耐普股份（创业板）
26	光大证券	2	泰禾股份（创业板）、盛景电子（上交所主板）
26	东莞证券	2	汇成真空（创业板）、长联科技（创业板）
30	开源证券	1.5	中创股份（科创板）、扬德环能（北证）
31	财信证券	1	金则利（北证）
31	申港证券	1	天和磁材（上交所主板）
31	瑞信证券中国	1	数聚智连（创业板）
31	方正证券	1	新恒汇（创业板）
31	德邦证券	1	明美新能（创业板）
31	平安证券	1	亚联机械（深交所主板）
31	天风证券	1	众捷汽车（创业板）
31	国盛证券	1	华一股份（创业板）
31	华英证券	1	麦驰物联（创业板）
31	华安证券	1	恒鑫生活（创业板）
31	中航证券	1	百胜动力（创业板）
31	中天国富	1	达科为（创业板）
43	华宝证券	0.5	宝武碳业（创业板）

注：如有多家保荐机构和多家主承销商，各项指标都按 1/N 测算

## B、主承销金额

已过会待上市的拟上市公司预计募集资金总额 3,171.64 亿元共 46 家券商担任主承销商，其中，**中信证券**、**中金公司**、**华泰联合**分别以主承销 677.69 亿元、508.51 亿元、350.77 亿元，位列前三。具体排名情况如下表所示：

表：截止 2023 年 12 月 31 日已过会待上市主承销金额排名

排名	主承销商	主承销家数	主承销金额(亿元)	拟上市公司
1	中信证券	30.08	677.69	上海合晶（科创板）、众鑫股份（上交所主板）、先正达（上交所主板）、力聚热能（上交所主板）、博华科技（创业板）、博科测试（创业板）、国货航（深交所主板）、宏工科技（创业板）、宏石激光（深交所主板）、宝武碳业（创业板）、容汇锂业（创业板）、平安电工（深交所主板）、建发致新（创业板）、影石创新（科创板）、微

				策生物（创业板）、必贝特（科创板）、思哲睿（科创板）、思客琦（创业板）、新通药物（科创板）、新铝时代（创业板）、旷视科技（科创板）、景创科技（创业板）、景杰生物（创业板）、欧冶云商（创业板）、永兴股份（上交所主板）、江铜铜箔（创业板）、浙江雅虎（创业板）、珂玛科技（创业板）、英科新创（创业板）、衡泰技术（创业板）、誉帆科技（深交所主板）、雪祺电气（深交所主板）、鸿安机械（创业板）
2	中金公司	11.67	508.51	世盟股份（深交所主板）、中航上大（创业板）、中航科电（创业板）、中集天达（创业板）、先正达（上交所主板）、华卓精科（科创板）、华电新能（上交所主板）、合合信息（科创板）、屹唐股份（科创板）、日日顺（创业板）、星辰科技（创业板）、欧莱新材（科创板）、筠诚和瑞（创业板）、美新科技（创业板）、蕊源科技（创业板）
3	华泰联合	16.5	350.77	丘钛微（创业板）、中瑞电子（创业板）、凝思软件（创业板）、华电新能（上交所主板）、嘉诺科技（创业板）、成都华微（科创板）、拉普拉斯（科创板）、新黎明（上交所主板）、江顺科技（深交所主板）、用友金融（北证）、绿联科技（创业板）、英思特（创业板）、菲鹏生物（创业板）、西典新能（上交所主板）、迈百瑞（创业板）、通力股份（深交所主板）、龙旗科技（上交所主板）
4	中银国际	2.33	233.75	先正达（上交所主板）、多彩新媒（创业板）、汇通控股（上交所主板）
5	海通证券	18.5	208.57	中仑新材（创业板）、中润光能（创业板）、佳源科技（创业板）、利安科技（创业板）、北京通美（科创板）、小伦智造（创业板）、常友科技（创业板）、强邦新材（深交所主板）、数智交院（创业板）、星德胜（上交所主板）、浙江华业（创业板）、浙江华远（创业板）、润阳股份（创业板）、灿芯半导体（科创板）、益诺思（科创板）、盛普股份（创业板）、福尔达（创业板）、高威科（创业板）、龙图光电（科创板）
6	中信建投	12	148.62	一品制药（创业板）、一通密封（创业板）、佳力奇（创业板）、六合宁远（创业板）、埃索凯（创业板）、巍华新材（上交所主板）、无线传媒（创业板）、机械九院（创业板）、歌尔微（创业板）、爱迪特（创业板）、睿联技术（创业板）、骏鼎达（创业板）
7	广发证券	4.5	107.96	宏工科技（创业板）、慧翰股份（创业板）、新

				亚电缆（深交所主板）、新特能源（上交所主板）、金智教育（创业板）
8	民生证券	13.5	104.64	万高药业（创业板）、三晶股份（上交所主板）、中创股份（科创板）、优优绿能（创业板）、华平智控（创业板）、博实结（创业板）、太力科技（创业板）、广合科技（深交所主板）、康盛生物（创业板）、森峰科技（创业板）、湘园新材（创业板）、许昌智能（北证）、诺瓦星云（创业板）、鑫信腾（创业板）
9	国泰君安	8.33	103.31	中力股份（上交所主板）、北自科技（上交所主板）、国科天成（创业板）、富特科技（创业板）、屹唐股份（科创板）、托普云农（创业板）、肯特股份（创业板）、键邦股份（上交所主板）、首航新能（创业板）
10	招商证券	10	90.90	万方科技（创业板）、京磁股份（创业板）、壹连科技（创业板）、宏业基（深交所主板）、广东建科（创业板）、强达电路（创业板）、日日顺（创业板）、珠海赛纬（创业板）、矽电股份（创业板）、艾罗能源（科创板）、达梦数据库（科创板）
11	国信证券	7	90.84	博隆技术（上交所主板）、古麒绒材（深交所主板）、天助畅运（创业板）、小方制药（上交所主板）、美科股份（创业板）、蓝宇股份（创业板）、速达股份（深交所主板）
12	国金证券	10	71.70	云汉芯城（创业板）、国地科技（创业板）、永臻股份（上交所主板）、沃文特（创业板）、烨隆股份（上交所主板）、瑞迪智驱（创业板）、科峰股份（创业板）、美信科技（创业板）、肯特催化（上交所主板）、高泰电子（上交所主板）
13	东兴证券	3.5	30.86	华卓精科（科创板）、富岭股份（深交所主板）、渡远户外（创业板）、湖南兵器（深交所主板）
14	申万宏源	4.5	29.39	万创科技（创业板）、中集天达（创业板）、惠通科技（创业板）、海诺尔（创业板）、电子网（创业板）
15	一创投行	6	29.10	云星宇（北证）、六九一二（创业板）、康农种业（北证）、泰丰液压（创业板）、聚合科技（北证）、鹰之航（创业板）
16	国投证券	5	28.10	乔锋智能（创业板）、信凯科技（深交所主板）、博菱电器（创业板）、大汉软件（创业板）、苏州天脉（创业板）
17	中泰证券	4	27.63	博苑股份（创业板）、安乃达（上交所主板）、腾达科技（深交所主板）、铁拓机械（北证）
18	光大证券	2	25.58	泰禾股份（创业板）、盛景电子（上交所主板）
19	长江证券	5	22.66	佳宏新材（创业板）、侨龙应急（创业板）、海



				昇药业（北证）、润际新材（上交所主板）、科力股份（创业板）
20	兴业证券	3	21.56	万源通（北证）、同宇新材（创业板）、贝隆精密（创业板）
21	华西证券	3	20.79	佳驰科技（科创板）、六淳科技（创业板）、科志股份（北证）
22	东吴证券	6	20.54	亚德林（创业板）、华阳股份（创业板）、无锡鼎邦（北证）、正恒动力（创业板）、美科科技（创业板）、飞宇科技（北证）
23	国元证券	4	20.13	久易股份（创业板）、晶奇网络（创业板）、科腾精工（创业板）、红四方（上交所主板）
24	华宝证券	0.75	18.81	宝武碳业（创业板）、欧冶云商（创业板）
25	东方投行	3	17.21	创志科技（创业板）、浙江国祥（上交所主板）、长城搅拌（创业板）
26	华英证券	1.5	16.79	达梦数据库（科创板）、麦驰物联（创业板）
27	浙商证券	2.5	16.05	捷众科技（北证）、数智交院（创业板）、艾芬达（创业板）
28	财通证券	3	12.41	图南电子（北证）、宏鑫科技（创业板）、浙江控阀（创业板）
29	平安证券	1.5	10.40	亚联机械（深交所主板）、新通药物（科创板）
30	西部证券	2	10.24	玮硕恒基（创业板）、耐普股份（创业板）
31	摩根士丹利证券	0.33	10.00	屹唐股份（科创板）
32	华安证券	1	8.28	恒鑫生活（创业板）
33	申港证券	1	8.18	天和磁材（上交所主板）
34	瑞信证券中国	1	8.00	数聚智连（创业板）
35	国盛证券	1	8.00	华一股份（创业板）
36	中天国富	1	8.00	达科为（创业板）
37	银河证券	2	7.18	元丰电控（创业板）、汕头超声（创业板）
38	东莞证券	2	6.33	汇成真空（创业板）、长联科技（创业板）
39	方正证券	1	5.19	新恒汇（创业板）
40	开源证券	1.5	4.85	中创股份（科创板）、扬德环能（北证）
41	德邦证券	1	4.50	明美新能（创业板）
42	中航证券	1	4.50	百胜动力（创业板）
43	天风证券	1	4.22	众捷汽车（创业板）
44	高盛（中国）证券	0.25	3.75	欧冶云商（创业板）
45	瑞银证券	0.25	3.75	欧冶云商（创业板）
46	财信证券	1	1.42	金则利（北证）

注：如有多家保荐机构和多家主承销商，各项指标都按 1/N 测算

221 家拟上市公司计划募集资金金额平均值为 14.35 亿元，其中，募集资金金额最大的为中金公司、中银国际、中信证券联合主承销的先正达，募集资金金额为 650.00 亿元；募集资金金额最小的为东吴证券主承销的飞宇科技，募集资金金额仅为 1.37 亿元。具体排名

如下：

**表：截止2023年12月31日已过会待上市IPO计划募资金额排名（前十名）**

排名	公司简称	上市板块	保荐机构	主承销商	计划募资金额（亿元）
1	先正达	上交所主板	中金公司、中银国际	中金公司、中银国际、中信证券	650.00
2	华电新能	上交所主板	中金公司、华泰联合	华泰联合、中金公司	300.00
3	新特能源	上交所主板	广发证券	广发证券	88.00
4	国货航	深交所主板	中信证券	中信证券	65.07
5	旷视科技	科创板	中信证券	中信证券	60.18
6	美科股份	创业板	国信证券	国信证券	50.00
7	永兴股份	上交所主板	中信证券	中信证券	45.00
8	润阳股份	创业板	海通证券	海通证券	40.00
9	首航新能	创业板	国泰君安	国泰君安	35.12
10	歌尔微	创业板	中信建投	中信建投	31.91

已过会待上市的公司中，募集资金区间50亿元以上（包含50亿元）的公司6家，20亿元到50亿元（包含20亿元）的公司19家，10亿元到20亿元（包含10亿元）的公司44家，5亿元到10亿元（包含5亿元）的公司90家，0亿元到5亿元（包含0亿元）的公司62家，具体募集资金区间分布如下：

**表：截止2023年12月31日已过会待上市项目不同区间募资金额的保荐机构排名**

规模区间（按募资金额）	家数	机构（按保荐家数）	保荐家数	机构（按承销金额）	承销金额（亿元）
50亿元以上	6	中信证券	2	中金公司	366.67
		广发证券	1	中信证券	341.91
		国信证券	1	中银国际	216.67
		中金公司	1	华泰联合	150.00
		华泰联合	0.5	广发证券	88.00
		中银国际	0.5	国信证券	50.00
20亿元到50亿元	19	中信证券	5.5	中信证券	150.99
		海通证券	3	海通证券	85.73
		国泰君安	2	华泰联合	55.07
		华泰联合	2	中金公司	54.32
		中信建投	2	中信建投	53.60
		招商证券	1.5	国泰君安	45.12
		中金公司	1.5	招商证券	25.61
		民生证券	1	民生证券	25.10
		华宝证券	0.5	华宝证券	15.06
				华英证券	11.76

				摩根士丹利 证券	10.00
10 亿元到 20 亿元	44	中信证券	8	华泰联合	92.19
		华泰联合	6	中信证券	90.84
		中信建投	6	中信建投	69.81
		中金公司	4	中金公司	49.50
		海通证券	3.5	海通证券	47.10
		民生证券	2	国泰君安	31.04
		招商证券	2	国金证券	28.80
		国金证券	2	民生证券	22.89
		国泰君安	2	招商证券	21.93
		申万宏源	1	光大证券	17.54
		国投证券	1	申万宏源	17.10
		国信证券	1	东兴证券	15.94
		华西证券	1	国投证券	13.55
		兴业证券	1	兴业证券	13.00
		光大证券	1	华西证券	12.45
		中泰证券	1	中泰证券	10.39
		东兴证券	1	国信证券	10.06
		浙商证券	0.5	浙商证券	7.50
				平安证券	6.40
				高盛（中 国）证券	3.75
		瑞银证券	3.75		
		华宝证券	3.75		
5 亿元到 10 亿元	90	中信证券	12	中信证券	76.66
		海通证券	9	海通证券	65.85
		华泰联合	7	华泰联合	49.01
		民生证券	6.5	民生证券	42.53
		招商证券	6	招商证券	38.55
		国信证券	5	中金公司	38.02
		中金公司	5	国信证券	30.78
		国金证券	4	国金证券	26.39
		中信建投	4	中信建投	25.21
		国泰君安	3	国泰君安	20.76
		一创投行	3	一创投行	20.42
		长江证券	2	中银国际	17.08
		广发证券	2	广发证券	15.56
		中银国际	2	中泰证券	15.17
		中泰证券	2	东方投行	12.87
		东方投行	2	长江证券	11.83
		东兴证券	2	东兴证券	10.29
财通证券	1	国元证券	9.38		

		西部证券	1	华安证券	8.28
		申港证券	1	申港证券	8.18
		瑞信证券中国	1	光大证券	8.04
		浙商证券	1	瑞信证券中国	8.00
		方正证券	1	国盛证券	8.00
		国盛证券	1	中天国富	8.00
		国元证券	1	财通证券	7.48
		华英证券	1	浙商证券	6.65
		华安证券	1	西部证券	6.08
		兴业证券	1	方正证券	5.19
		光大证券	1	兴业证券	5.06
		中天国富	1	华英证券	5.03
		开源证券	0.5	开源证券	3.00
0 亿元到 5 亿元	62	东吴证券	6	东吴证券	20.54
		民生证券	4	中信证券	17.29
		国金证券	4	国金证券	16.51
		国投证券	4	国投证券	14.55
		中信证券	4	民生证券	14.12
		长江证券	3	申万宏源	12.29
		申万宏源	3	长江证券	10.82
		海通证券	3	国元证券	10.75
		国元证券	3	海通证券	9.89
		一创投行	3	一创投行	8.69
		银河证券	2	华西证券	8.35
		财通证券	2	银河证券	7.18
		国泰君安	2	国泰君安	6.38
		华西证券	2	东莞证券	6.33
		东莞证券	2	财通证券	4.93
		财信证券	1	招商证券	4.81
		西部证券	1	东兴证券	4.63
		浙商证券	1	德邦证券	4.50
		招商证券	1	华泰联合	4.50
		德邦证券	1	中航证券	4.50
		开源证券	1	广发证券	4.39
		广发证券	1	东方投行	4.34
		平安证券	1	天风证券	4.22
		天风证券	1	西部证券	4.16
		华泰联合	1	平安证券	4.01
		兴业证券	1	兴业证券	3.50
		中航证券	1	中泰证券	2.06
		中泰证券	1	浙商证券	1.90

	东方投行	1	开源证券	1.85
	东兴证券	1	财信证券	1.42

注：如有多家保荐机构和多家主承销商，各项指标都按 1/N 测算

## 2、在会审核

已提交 IPO 审核的拟上市公司 531 家，包括已上会暂缓表决 2 家，中止 61 家，其中上交所主板 118 家、其中深交所主板 77 家、创业板 114 家、科创板 93 家、北证 129 家。

### A、保荐家数

在审的项目中，**中信证券**、**中信建投**、**中金公司**分别在审 59 家、49.5 家、34 家，位居前三。具体排名情况如下表所示：

表：截止 2023 年 12 月 31 日券商在审家数排名

排名	券商	家数	拟上市公司
1	中信证券	59.0	一头牛（上交所主板）、中创化工（上交所主板）、中智股份（上交所主板）、中航石油（上交所主板）、中钢马矿院（科创板）、五新科技（上交所主板）、佛水环保（深交所主板）、儒兴科技（深交所主板）、利来智造（深交所主板）、华盾防务（科创板）、华龙证券（上交所主板）、南航通航（深交所主板）、博纳精密（创业板）、合诚技术（深交所主板）、品胜电子（深交所主板）、垦拓流体（科创板）、埃维股份（北证）、城建设计（上交所主板）、大族封测（创业板）、天元航材（创业板）、宇谷科技（创业板）、富强科技（深交所主板）、德聚技术（科创板）、思看科技（科创板）、新广益（创业板）、新纳科技（深交所主板）、晶亦精微（科创板）、梦天门（北证）、森宇股份（深交所主板）、永祺车业（上交所主板）、汉桐集成（创业板）、汉邦科技（科创板）、江南新材（上交所主板）、沃太能源（科创板）、洲宇设计（深交所主板）、海康机器（创业板）、海湾化学（上交所主板）、润光股份（上交所主板）、深蕾科技（深交所主板）、湖北银行（上交所主板）、熙华检测（创业板）、爱科百发（科创板）、瑞立科密（深交所主板）、皓吉达（创业板）、维安股份（上交所主板）、联纲光电（创业板）、致远电子（创业板）、艾柯医疗（科创板）、芬尼科技（深交所主板）、赛分科技（科创板）、辉芒微（创业板）、重庆军工（上交所主板）、锦江电子（科创板）、键嘉医疗（科创板）、长风药业（科创板）、阳光集团（上交所主板）、青岛青禾（上交所主板）、马鞍山行（深交所主板）、高义包装（深交所主板）
2	中信建投	49.5	万达轴承（北证）、三技技术（深交所主板）、中加

			特电气（深交所主板）、中国茶叶（上交所主板）、中策橡胶（上交所主板）、九州风神（北证）、亚太传动（创业板）、健尔康（上交所主板）、华之杰（上交所主板）、华庄科技（创业板）、卓谊生物（深交所主板）、双瑞股份（创业板）、商信政通（北证）、国遥股份（创业板）、大艺科技（深交所主板）、天富龙（上交所主板）、天有为（上交所主板）、安凯特（上交所主板）、宏海科技（北证）、宝众宝达（上交所主板）、尚景股份（北证）、常荣电器（北证）、开科唯识（创业板）、思迅软件（北证）、恒升医学（北证）、恒达智控（科创板）、戈碧迦（北证）、成都高速（上交所主板）、新远科技（上交所主板）、昆山银行（上交所主板）、昌德科技（深交所主板）、星图测控（北证）、晶讯光电（深交所主板）、望圆科技（深交所主板）、欣捷高新（创业板）、江苏永成（创业板）、海运运维（上交所主板）、澳斯康（科创板）、瑞一科技（北证）、瑞华技术（北证）、硅数股份（科创板）、科宝制药（上交所主板）、联芸科技（科创板）、菊乐股份（深交所主板）、西诺稀贵（北证）、赞同科技（上交所主板）、道生天合（上交所主板）、金陵环境（上交所主板）、陕西水电（上交所主板）、鸿禧能源（创业板）
3	中金公司	34.0	上海生生（上交所主板）、中圣科技（科创板）、中控信息（创业板）、中科合成（科创板）、临工重机（上交所主板）、信芯微（科创板）、凯博易控（科创板）、北芯生命（科创板）、华宝证券（上交所主板）、南航物流（上交所主板）、双欣环保（深交所主板）、双登股份（创业板）、天星医疗（科创板）、恒润达生（科创板）、捍宇医疗（科创板）、昆仑新材（创业板）、森罗股份（北证）、汉朔科技（创业板）、汉桑科技（创业板）、泰盈科技（上交所主板）、浙能燃气（上交所主板）、湖州银行（上交所主板）、潍柴雷沃（创业板）、瀚天天成（科创板）、百图股份（创业板）、百奥赛图（科创板）、百诺医药（创业板）、科凯电子（创业板）、联亚药业（科创板）、轩竹生物（科创板）、道尔道（深交所主板）、镇海建安（上交所主板）、顺德银行（深交所主板）、风和医疗（科创板）
4	海通证券	32.0	中欣晶圆（科创板）、中超股份（创业板）、丰倍生物（上交所主板）、云舟生物（科创板）、亚通新材（科创板）、京阳科技（上交所主板）、人本股份（上交所主板）、优巨新材（创业板）、佳祺仕（上交所主板）、力高新能（创业板）、厦门环能（上交

			所主板)、友升股份(上交所主板)、大普技术(科创板)、奥拉股份(科创板)、宏中药业(北证)、开诚生态(创业板)、恒昌医药(创业板)、新湖期货(上交所主板)、晟威机电(创业板)、晶华光学(北证)、格蓝若(科创板)、澎立生物(科创板)、百英生物(创业板)、禾元生物(科创板)、科利德(科创板)、贝利特化学(深交所主板)、赛克赛斯(深交所主板)、赢双科技(科创板)、速迈医学(创业板)、金龙股份(上交所主板)、锡华科技(上交所主板)、长光卫星(科创板)
5	民生证券	31.0	中草药料(北证)、中达新材(北证)、伟邦科技(北证)、佰聆数据(科创板)、佳和电气(北证)、凤生股份(上交所主板)、凯安新材(北证)、华兴股份(北证)、华理生物(科创板)、卓立股份(创业板)、吉锐科技(创业板)、和特能源(上交所主板)、图特家居(深交所主板)、天一恩华(北证)、天演维真(北证)、尚水智能(科创板)、德和科技(深交所主板)、敏达股份(上交所主板)、旭辉电气(北证)、晴天科技(深交所主板)、海盛钨业(创业板)、深演智能(创业板)、潜阳科技(北证)、米格新材(创业板)、绿霸股份(上交所主板)、翌圣生物(科创板)、贝特电子(创业板)、超颖电子(上交所主板)、迪嘉药业(创业板)、金苑种业(北证)、陕西开源证券(深交所主板)
6	国金证券	28.0	一道新能(创业板)、九岭锂业(上交所主板)、亿联无限(创业板)、健耕医药(科创板)、南麟电子(北证)、博创智能(科创板)、善康医药(科创板)、感臻智能(深交所主板)、斯比特(创业板)、新扬股份(科创板)、施美药业(创业板)、春晖仪表(北证)、春晖能源(上交所主板)、晶华电子(创业板)、朗泰通科技(创业板)、汇乐技术(创业板)、济人药业(上交所主板)、海纳医药(创业板)、海谱润斯(创业板)、理研股份(上交所主板)、百多安(科创板)、联适技术(科创板)、赛诺威盛(科创板)、里伍铜业(深交所主板)、长城精工(上交所主板)、阜康医疗(上交所主板)、飞潮新材(科创板)、香江电器(深交所主板)
7	国泰君安	27.0	东方科脉(上交所主板)、中顺新科(上交所主板)、中鼎恒盛(创业板)、元创股份(深交所主板)、兆讯科技(科创板)、凯普林(科创板)、南海银行(深交所主板)、嘉立创(深交所主板)、大明电子(上交所主板)、威邦运动(上交所主板)、安佑生物(深交所主板)、山源科技(创业板)、广州银行(深交所主板)、志橙股份(创业板)、悍高集团

			(深交所主板)、捷氢科技(科创板)、捷翼科技(上交所主板)、昌亚股份(深交所主板)、欣诺通信(科创板)、正泰安能(上交所主板)、毓恬冠佳(创业板)、海安橡胶(深交所主板)、海安银行(上交所主板)、美晶新材(创业板)、腾励传动(创业板)、节卡股份(科创板)、长光辰芯(科创板)
8	华泰联合	25.0	世和基因(科创板)、伏尔肯(科创板)、先锋精科(科创板)、力玄运动(上交所主板)、升辉新材(上交所主板)、华新精科(上交所主板)、华澜微(科创板)、威达智(创业板)、威高血净(上交所主板)、开发科技(北证)、新视云(创业板)、星邦智能(上交所主板)、欣兴工具(上交所主板)、正扬科技(深交所主板)、百佳年代(上交所主板)、科通技术(创业板)、精实测控(创业板)、胜科纳米(科创板)、药都农商行(上交所主板)、轩凯生物(科创板)、远超智慧(深交所主板)、钧崴电子(创业板)、长泰股份(科创板)、陆海新能(深交所主板)、鹰峰电子(创业板)
9	招商证券	18.0	东莞银行(深交所主板)、丹娜生物(北证)、亘古电缆(上交所主板)、信通电子(深交所主板)、国环科技(北证)、地通控股(上交所主板)、大牧人(深交所主板)、天溯计量(创业板)、太湖远大(北证)、得一微(科创板)、文昌科技(北证)、时代装饰(深交所主板)、爱康生物(科创板)、芯旺微(科创板)、诚捷智能(科创板)、飞速创新(深交所主板)、飞骧科技(科创板)、马可波罗(深交所主板)
10	开源证券	15.0	三清互联(创业板)、利特尔(北证)、博达软件(北证)、同方瑞风(北证)、和美精艺(科创板)、太川股份(北证)、永创医药(北证)、汇兴智造(北证)、瑞尔竞达(北证)、盛安传动(北证)、盛源科技(北证)、箭鹿股份(北证)、蓉中电气(北证)、阳光精机(北证)、鹏业软件(北证)
10	国投证券	15.0	中路交科(上交所主板)、伟星光学(创业板)、元澄科技(创业板)、兴业汽配(上交所主板)、奥德装备(创业板)、宇星股份(北证)、德斯泰(创业板)、斯贝科技(上交所主板)、晶阳机电(北证)、知原药业(深交所主板)、聚星科技(北证)、胜华波(上交所主板)、钵施然(上交所主板)、青牛技术(创业板)、鸿星科技(上交所主板)
12	长江证券	14.0	三耐环保(北证)、中国瑞林(上交所主板)、双达股份(北证)、圣泰材料(深交所主板)、奇致激光(北证)、控汇股份(北证)、新研工业(创业板)、



			昊创瑞通（创业板）、朝阳无线（深交所主板）、格林生物（创业板）、毛戈平（上交所主板）、汉兴能源（创业板）、祥云股份（上交所主板）、长江都市（深交所主板）
13	申万宏源	13.0	国宏工具（科创板）、天工股份（北证）、安美勤（北证）、尚阳通（科创板）、弘景光电（创业板）、新明珠（深交所主板）、方向电子（创业板）、毅兴智能（创业板）、泽润新能（创业板）、润玛股份（创业板）、盛凌电子（创业板）、福建德尔（上交所主板）、胜业电气（北证）
13	东方投行	13.0	东莞证券（深交所主板）、中淳高科（上交所主板）、大鹏工业（北证）、天盛股份（北证）、如鲲新材（科创板）、技源集团（上交所主板）、昆仑联通（上交所主板）、明皊传感（科创板）、泰鸿万立（上交所主板）、珠海鸿瑞（北证）、盾源聚芯（深交所主板）、科峰智能（上交所主板）、金标股份（深交所主板）
15	广发证券	11.0	东方四通（创业板）、丹耀光学（创业板）、华茂伟业（创业板）、基因科技（创业板）、成电光信（北证）、欧菲斯（深交所主板）、江苏设计（深交所主板）、祥邦科技（创业板）、科瑞德（创业板）、耀坤液压（深交所主板）、胜软科技（北证）
15	国信证券	11.0	兆尹科技（创业板）、城市梦工厂（创业板）、好博窗控（深交所主板）、安特磁材（上交所主板）、斯普智能（上交所主板）、智达科技（北证）、铭基高科（创业板）、锐思环保（北证）、锦艺新材（科创板）、陕西瑞科（创业板）、飞仕得（科创板）
17	浙商证券	9.0	丰岛食品（北证）、公元新能（北证）、华艺生态（深交所主板）、方正阀门（北证）、明泰股份（上交所主板）、百达智能（北证）、纬诚股份（北证）、纳百川（创业板）、英普环境（北证）
17	中泰证券	9.0	兴洋科技（北证）、北斗院（科创板）、新玻电力（北证）、海博思创（科创板）、港迪技术（创业板）、皇派家居（深交所主板）、红东方（北证）、金天钛业（科创板）、金鸿新材（深交所主板）
17	东吴证券	9.0	中法水务（上交所主板）、中诚咨询（北证）、剑牌农化（上交所主板）、圣兆药物（北证）、宇迪光学（北证）、快达农化（北证）、杰锐思（创业板）、江苏新安（上交所主板）、长鹰硬科（上交所主板）
17	东兴证券	9.0	云峰新材（上交所主板）、凯龙洁能（上交所主板）、华菱电子（创业板）、朗视仪器（科创板）、永杰新材（上交所主板）、海阳科技（上交所主板）、美康股份（创业板）、金成股份（上交所主板）、金盛海洋（上交所主板）

21	国元证券	7.0	万泰股份（北证）、唐兴科技（创业板）、大昌科技（创业板）、科拜尔（北证）、芯谷微（科创板）、金田新材（上交所主板）、黄山谷捷（创业板）
22	天风证券	5.0	兴福电子（科创板）、华羿微电（科创板）、延安医药（北证）、摩尔股份（北证）、铜冠矿建（北证）
22	兴业证券	5.0	乐尔股份（创业板）、山大电力（创业板）、森达电气（北证）、海创光电（科创板）、长利新材（上交所主板）
22	五矿证券	5.0	丽宫股份（北证）、凝固力（创业板）、思索技术（创业板）、樱桃谷（上交所主板）、鸿普森（北证）
22	中德证券	5.0	明朝万达（科创板）、腾茂科技（北证）、豪钢重工（北证）、金永和（深交所主板）、青鸟软通（北证）
22	中原证券	5.0	国容股份（深交所主板）、富耐克（北证）、恒丰特导（北证）、新疆晨光（北证）、畅想高科（北证）
22	东北证券	5.0	三协电机（北证）、亚微软件（北证）、易诚互动（创业板）、格林司通（北证）、金康精工（北证）
28	财通证券	4.0	凤登环保（上交所主板）、千禧龙纤（北证）、弘森药业（北证）、特美股份（北证）
28	德邦证券	4.0	兆信股份（北证）、华亿创新（北证）、岷山环能（北证）、英虎机械（上交所主板）
30	首创证券	3.0	护航科技（北证）、新水环保（深交所主板）、鸿辉光通（北证）
30	国新证券	3.0	东实股份（深交所主板）、捷瑞数字（北证）、科隆新材（北证）
30	华英证券	3.0	宏天信业（北证）、海达光能（上交所主板）、英特派（上交所主板）
30	华创证券	3.0	讯方技术（北证）、财信证券（上交所主板）、都正生物（创业板）
34	西部证券	2.5	兴天科技（科创板）、渔翁信息（科创板）、陕西水电（上交所主板）
35	长城证券	2.0	大洋物流（深交所主板）、毅合捷（创业板）
35	联储证券	2.0	中崎股份（北证）、温多利（北证）
35	申港证券	2.0	株洲科能（科创板）、赣州水务（深交所主板）
35	方正证券	2.0	巍特环境（北证）、鼎欣科技（北证）
35	平安证券	2.0	四方伟业（科创板）、金晟环保（北证）
35	华西证券	2.0	众邦股份（创业板）、恒邦能源（深交所主板）
35	华安证券	2.0	伟本智能（创业板）、德孚转向（北证）
35	光大证券	2.0	渤海证券（上交所主板）、维赛新材（深交所主板）
35	中银国际	2.0	中乔体育（上交所主板）、春城热力（深交所主板）
35	东莞证券	2.0	天威新材（北证）、科力股份（北证）
35	东亚前海证券	2.0	世纪东方（北证）、侨益股份（深交所主板）

46	长城国瑞证券	1.0	佰源装备（北证）
46	金圆统一证券	1.0	新麦机械（创业板）
46	金元证券	1.0	赛尔股份（创业板）
46	西南证券	1.0	海宏液压（创业板）
46	湘财证券	1.0	安瑞升（北证）
46	江海证券	1.0	天和环保（北证）
46	太平洋证券	1.0	捷创新材（北证）
46	国融证券	1.0	瑞克科技（北证）
46	华源证券	1.0	康亚药业（北证）
46	华林证券	1.0	龙创设计（创业板）
46	华兴证券	1.0	蓝色星际（北证）
46	信达证券	1.0	华光光电（科创板）
46	中航证券	1.0	泛源科技（创业板）
46	中天国富	1.0	盛富莱（北证）
46	东海证券	1.0	安顺控股（上交所主板）
46	世纪证券	1.0	华曦达（北证）
46	万联证券	1.0	芭薇股份（北证）
46	一创投行	1.0	金万众（上交所主板）

注：如有多家保荐机构和多家主承销商，各项指标都按 1/N 测算

## B、募集资金金额

截止 2023 年 12 月 31 日，交易所在审的 IPO 项目，计划募集资金金额合计 5,303.27 亿元。其中，计划募集资金金额最高系**中信证券**保荐的湖北银行，募集资金金额高达 95.17 亿元，计划募集资金金额最低系**联储证券**保荐的中崎股份，募集资金金额为 0.72 亿元。

表：截止 2023 年 12 月 31 日国内 A 股在审 IPO 预计募资金额排名（前十位）

排名	公司简称	上市板块	交易所受理时间	保荐机构	募集资金金额（亿元）
1	湖北银行	上交所主板	2023-03-03	中信证券	95.17
2	广州银行	深交所主板	2023-03-03	国泰君安	94.79
3	顺德银行	深交所主板	2023-03-03	中金公司	90.00
4	东莞银行	深交所主板	2023-03-02	招商证券	84.00
5	南海银行	深交所主板	2023-03-02	国泰君安	83.08
6	中策橡胶	上交所主板	2023-03-01	中信建投	70.00
7	嘉立创	深交所主板	2023-06-30	国泰君安	66.70
8	南航物流	上交所主板	2023-12-31	中金公司	60.80
9	海康机器	创业板	2023-03-07	中信证券	60.00
10	阳光集团	上交所主板	2023-02-27	中信证券	60.00

截止 2023 年 12 月 31 日，531 家在审的拟上市公司中，**中信证券**保荐的拟上市公司预计募集资金金额合计 848.69 亿元，金额遥遥领先。

表：截止 2023 年 12 月 31 日国内 A 股 IPO 在审预计募资金额券商排名

排名	券商	保荐家数	预计募集	拟上市公司
----	----	------	------	-------

			资金金额 (亿元)	
1	中信证券	59	848.69	键嘉医疗（科创板）、阳光集团（上交所主板）、熙华检测（创业板）、梦天门（北证）、深蕾科技（深交所主板）、思看科技（科创板）、赛分科技（科创板）、儒兴科技（深交所主板）、大族封测（创业板）、汉桐集成（创业板）、皓吉达（创业板）、一头牛（上交所主板）、华盾防务（科创板）、晶亦精微（科创板）、佛水环保（深交所主板）、海湾化学（上交所主板）、瑞立科密（深交所主板）、埃维股份（北证）、中钢马矿院（科创板）、利来智造（深交所主板）、润光股份（上交所主板）、南航通航（深交所主板）、维安股份（上交所主板）、城建设计（上交所主板）、富强科技（深交所主板）、锦江电子（科创板）、合诚技术（深交所主板）、森宇股份（深交所主板）、德聚技术（科创板）、湖北银行（上交所主板）、爱科百发（科创板）、新纳科技（深交所主板）、华龙证券（上交所主板）、长风药业（科创板）、沃太能源（科创板）、新广益（创业板）、中创化工（上交所主板）、重庆军工（上交所主板）、洲宇设计（深交所主板）、海康机器（创业板）、中智股份（上交所主板）、五新科技（上交所主板）、艾柯医疗（科创板）、青岛青禾（上交所主板）、垦拓流体（科创板）、汉邦科技（科创板）、致远电子（创业板）、宇谷科技（创业板）、永祺车业（上交所主板）、博纳精密（创业板）、品胜电子（深交所主板）、中航石油（上交所主板）、高义包装（深交所主板）、辉芒微（创业板）、天元航材（创业板）、联纲光电（创业板）、江南新材（上交所主板）、马鞍山行（深交所主板）、芬尼科技（深交所主板）
2	中金公司	34	639.90	华宝证券（上交所主板）、森罗股份（北证）、百奥赛图（科创板）、南航物流（上交所主板）、轩竹生物（科创板）、临工重机（上交所主板）、湖州银行（上交所主板）、天星医疗（科创板）、百图股份（创业板）、汉桑科技（创业板）、联亚药业（科创板）、双欣环保（深交所主板）、道尔道（深交所主板）、捍宇医疗（科创板）、信芯微（科

				<p>科创板)、昆仑新材(创业板)、顺德银行(深交所主板)、科凯电子(创业板)、泰盈科技(上交所主板)、恒润达生(科创板)、北芯生命(科创板)、中控信息(创业板)、潍柴雷沃(创业板)、双登股份(创业板)、凯博易控(科创板)、瀚天天成(科创板)、百诺医药(创业板)、汉朔科技(创业板)、风和医疗(科创板)、镇海建安(上交所主板)、浙能燃气(上交所主板)、中科合成(科创板)、中圣科技(科创板)、上海生生(上交所主板)</p>
3	国泰君安	27	544.03	<p>威邦运动(上交所主板)、美晶新材(创业板)、山源科技(创业板)、东方科脉(上交所主板)、悍高集团(深交所主板)、长光辰芯(科创板)、志橙股份(创业板)、大明电子(上交所主板)、毓恬冠佳(创业板)、元创股份(深交所主板)、中顺新材(上交所主板)、正泰安能(上交所主板)、广州银行(深交所主板)、海安橡胶(深交所主板)、安佑生物(深交所主板)、捷氢科技(科创板)、凯普林(科创板)、捷翼科技(上交所主板)、中鼎恒盛(创业板)、节卡股份(科创板)、南海银行(深交所主板)、嘉立创(深交所主板)、昌亚股份(深交所主板)、兆讯科技(科创板)、海安银行(上交所主板)、腾励传动(创业板)、欣诺通信(科创板)</p>
4	中信建投	49.5	535.12	<p>瑞华技术(北证)、瑞一科技(北证)、星图测控(北证)、成都高速(上交所主板)、健尔康(上交所主板)、道生天合(上交所主板)、昌德科技(深交所主板)、中策橡胶(上交所主板)、鸿禧能源(创业板)、国遥股份(创业板)、亚太传动(创业板)、中国茶叶(上交所主板)、思迅软件(北证)、宝众宝达(上交所主板)、江苏永成(创业板)、科宝制药(上交所主板)、尚景股份(北证)、宏海科技(北证)、菊乐股份(深交所主板)、开科唯识(创业板)、硅数股份(科创板)、九州风神(北证)、大艺科技(深交所主板)、昆山银行(上交所主板)、安凯特(上交所主板)、恒升医学(北证)、天富龙(上交所主板)、金陵环境(上交所主板)、陕西水电(上交所主板)、联芸科技(科创板)、双瑞股份(创业板)、华之</p>

				杰(上交所主板)、海电运维(上交所主板)、西诺稀贵(北证)、万达轴承(北证)、常荣电器(北证)、新远科技(上交所主板)、恒达智控(科创板)、戈碧迦(北证)、天有为(上交所主板)、商信政通(北证)、望圆科技(深交所主板)、欣捷高新(创业板)、三技技术(深交所主板)、澳斯康(科创板)、中加特电气(深交所主板)、卓谊生物(深交所主板)、华庄科技(创业板)、晶讯光电(深交所主板)、赞同科技(上交所主板)
5	海通证券	32	430.06	佳祺仕(上交所主板)、恒昌医药(创业板)、奥拉股份(科创板)、赛克赛斯(深交所主板)、中超股份(创业板)、长光卫星(科创板)、大普技术(科创板)、友升股份(上交所主板)、科利德(科创板)、亚通新材(科创板)、格蓝若(科创板)、开诚生态(创业板)、优巨新材(创业板)、锡华科技(上交所主板)、人本股份(上交所主板)、厦门环能(上交所主板)、速迈医学(创业板)、云舟生物(科创板)、力高高能(创业板)、金龙股份(上交所主板)、京阳科技(上交所主板)、澎立生物(科创板)、赢双科技(科创板)、晟威机电(创业板)、晶华光学(北证)、丰倍生物(上交所主板)、百英生物(创业板)、宏中药业(北证)、禾元生物(科创板)、中欣晶圆(科创板)、新湖期货(上交所主板)、贝利特化学(深交所主板)
6	华泰联合	25	262.50	胜科纳米(科创板)、陆海新能(深交所主板)、科通技术(创业板)、新视云(创业板)、正扬科技(深交所主板)、威达智(创业板)、世和基因(科创板)、华澜微(科创板)、开发科技(北证)、华新精科(上交所主板)、轩凯生物(科创板)、鹰峰电子(创业板)、欣兴工具(上交所主板)、百佳年代(上交所主板)、药都农商行(上交所主板)、力玄运动(上交所主板)、威高血净(上交所主板)、星邦智能(上交所主板)、升辉新材(上交所主板)、钧崴电子(创业板)、伏尔肯(科创板)、远超智慧(深交所主板)、长泰股份(科创板)、先锋精科(科创板)、精实测控(创业板)
7	招商证券	18	253.14	时代装饰(深交所主板)、飞速创新(深交所)

				所主板)、信通电子(深交所主板)、大牧人(深交所主板)、马可波罗(深交所主板)、亘古电缆(上交所主板)、爱康生物(科创板)、东莞银行(深交所主板)、丹娜生物(北证)、国环科技(北证)、天溯计量(创业板)、飞骧科技(科创板)、芯旺微(科创板)、诚捷智能(科创板)、得一微(科创板)、地通控股(上交所主板)、文昌科技(北证)、太湖远大(北证)
8	国金证券	28	236.73	海纳医药(创业板)、联适技术(科创板)、斯比特(创业板)、施美药业(创业板)、九岭锂业(上交所主板)、南麟电子(北证)、理研股份(上交所主板)、香江电器(深交所主板)、济人药业(上交所主板)、一道新能(创业板)、春晖能源(上交所主板)、感臻智能(深交所主板)、亿联无限(创业板)、健耕医药(科创板)、博创智能(科创板)、赛诺威盛(科创板)、朗泰通科技(创业板)、汇乐技术(创业板)、善康医药(科创板)、晶华电子(创业板)、长城精工(上交所主板)、飞潮新材(科创板)、海谱润斯(创业板)、新扬股份(科创板)、阜康医疗(上交所主板)、春晖仪表(北证)、里伍铜业(深交所主板)、百多安(科创板)
9	民生证券	31	212.25	绿霸股份(上交所主板)、翌圣生物(科创板)、深演智能(创业板)、迪嘉药业(创业板)、天一恩华(北证)、伟邦科技(北证)、陕西开源证券(深交所主板)、贝特电子(创业板)、旭辉电气(北证)、华兴股份(北证)、中草香料(北证)、敏达股份(上交所主板)、凤生股份(上交所主板)、佰聆数据(科创板)、华理生物(科创板)、德和科技(深交所主板)、金苑种业(北证)、晴天科技(深交所主板)、吉锐科技(创业板)、图特家居(深交所主板)、卓立股份(创业板)、凯安新材(北证)、尚水智能(科创板)、天演维真(北证)、超颖电子(上交所主板)、和特能源(上交所主板)、米格新材(创业板)、潜阳科技(北证)、海盛钨业(创业板)、佳和电气(北证)、中达新材(北证)
10	申万宏源	13	117.56	毅兴智能(创业板)、弘景光电(创业板)、方向电子(创业板)、新明珠(深交所主板)、福建德尔(上交所主板)、天工股份(北证)、

				国宏工具（科创板）、胜业电气（北证）、尚阳通（科创板）、安美勤（北证）、泽润新能（创业板）、润玛股份（创业板）、盛凌电子（创业板）
11	东方投行	13	107.61	中淳高科（上交所主板）、大鹏工业（北证）、珠海鸿瑞（北证）、技源集团（上交所主板）、泰鸿万立（上交所主板）、昆仑联通（上交所主板）、东莞证券（深交所主板）、明皜传感（科创板）、金标股份（深交所主板）、盾源聚芯（深交所主板）、科峰智能（上交所主板）、如鲲新材（科创板）、天盛股份（北证）
12	国投证券	15	93.55	宇星股份（北证）、胜华波（上交所主板）、元澄科技（创业板）、伟星光学（创业板）、斯贝科技（上交所主板）、中路交科（上交所主板）、鸿星科技（上交所主板）、德斯泰（创业板）、钵施然（上交所主板）、聚星科技（北证）、晶阳机电（北证）、知原药业（深交所主板）、奥德装备（创业板）、兴业汽配（上交所主板）、青牛技术（创业板）
13	长江证券	14	81.23	朝阳无线（深交所主板）、控汇股份（北证）、中国瑞林（上交所主板）、三耐环保（北证）、双达股份（北证）、新研工业（创业板）、汉兴能源（创业板）、格林生物（创业板）、昊创瑞通（创业板）、奇致激光（北证）、长江都市（深交所主板）、祥云股份（上交所主板）、毛戈平（上交所主板）、圣泰材料（深交所主板）
14	广发证券	11	77.75	欧菲斯（深交所主板）、东方四通（创业板）、基因科技（创业板）、胜软科技（北证）、耀坤液压（深交所主板）、华茂伟业（创业板）、丹耀光学（创业板）、科瑞德（创业板）、祥邦科技（创业板）、成电光信（北证）、江苏设计（深交所主板）
15	中泰证券	9	75.49	北斗院（科创板）、红东方（北证）、新玻电力（北证）、皇派家居（深交所主板）、海博思创（科创板）、金天钛业（科创板）、兴洋科技（北证）、港迪技术（创业板）、金鸿新材（深交所主板）
16	东兴证券	9	75.43	云峰新材（上交所主板）、金成股份（上交所主板）、凯龙洁能（上交所主板）、华菱电子（创业板）、海阳科技（上交所主板）、美康股份（创业板）、永杰新材（上交所主



				板)、朗视仪器(科创板)、金盛海洋(上交所主板)
17	兴业证券	5	73.61	森达电气(北证)、海创光电(科创板)、长利新材(上交所主板)、山大电力(创业板)、乐尔股份(创业板)
18	国信证券	11	55.58	好博窗控(深交所主板)、智达科技(北证)、兆尹科技(创业板)、锦艺新材(科创板)、飞仕得(科创板)、城市梦工厂(创业板)、陕西瑞科(创业板)、锐思环保(北证)、安特磁材(上交所主板)、斯普智能(上交所主板)、铭基高科(创业板)
19	东吴证券	9	54.31	中法水务(上交所主板)、快达农化(北证)、江苏新安(上交所主板)、宇迪光学(北证)、中诚咨询(北证)、杰锐思(创业板)、剑牌农化(上交所主板)、长鹰硬科(上交所主板)、圣兆药物(北证)
20	国元证券	7	41.74	黄山谷捷(创业板)、大昌科技(创业板)、唐兴科技(创业板)、科拜尔(北证)、万泰股份(北证)、芯谷微(科创板)、金田新材(上交所主板)
21	开源证券	15	38.41	阳光精机(北证)、鹏业软件(北证)、永创医药(北证)、箭鹿股份(北证)、蓉中电气(北证)、盛安传动(北证)、汇兴智造(北证)、博达软件(北证)、瑞尔竞达(北证)、三清互联(创业板)、太川股份(北证)、和美精艺(科创板)、利特尔(北证)、同方瑞风(北证)、盛源科技(北证)
22	浙商证券	9	33.29	公元新能(北证)、华艺生态(深交所主板)、明泰股份(上交所主板)、方正阀门(北证)、纳百川(创业板)、纬诚股份(北证)、丰岛食品(北证)、百达智能(北证)、英普环境(北证)
23	光大证券	2	32.19	渤海证券(上交所主板)、维赛新材(深交所主板)
24	天风证券	5	31.58	兴福电子(科创板)、延安医药(北证)、铜冠矿建(北证)、华羿微电(科创板)、摩尔股份(北证)
25	华创证券	3	27.43	讯方技术(北证)、都正生物(创业板)、财信证券(上交所主板)
26	国新证券	3	24.49	科隆新材(北证)、东实股份(深交所主板)、捷瑞数字(北证)
27	长城证券	2	21.96	毅合捷(创业板)、大洋物流(深交所主板)
28	中原证券	5	19.22	新疆晨光(北证)、恒丰特导(北证)、富耐克(北证)、国容股份(深交所主板)、

				畅想高科（北证）
29	德邦证券	4	18.75	华亿创新（北证）、英虎机械（上交所主板）、兆信股份（北证）、岷山环能（北证）
30	华英证券	3	18.43	海达光能（上交所主板）、英特派（上交所主板）、宏天信业（北证）
31	中银国际	2	16.76	中乔体育（上交所主板）、春城热力（深交所主板）
32	中德证券	5	16.31	腾茂科技（北证）、金永和（深交所主板）、豪钢重工（北证）、明朝万达（科创板）、青鸟软通（北证）
33	财通证券	4	15.75	千禧龙纤（北证）、凤登环保（上交所主板）、特美股份（北证）、弘森药业（北证）
34	西部证券	2.5	13.78	兴天科技（科创板）、渔翁信息（科创板）、陕西水电（上交所主板）
35	五矿证券	5	11.48	樱桃谷（上交所主板）、丽宫股份（北证）、凝固力（创业板）、鸿普森（北证）、思索技术（创业板）
36	申港证券	2	11.42	株洲科能（科创板）、赣州水务（深交所主板）
37	平安证券	2	9.95	金晟环保（北证）、四方伟业（科创板）
38	首创证券	3	9.15	护航科技（北证）、鸿辉光通（北证）、新水环保（深交所主板）
39	华西证券	2	8.95	恒邦能源（深交所主板）、众邦股份（创业板）
40	东北证券	5	8.70	格林司通（北证）、三协电机（北证）、易诚互动（创业板）、金康精工（北证）、亚微软件（北证）
41	东亚前海证券	2	7.71	侨益股份（深交所主板）、世纪东方（北证）
42	一创投行	1	6.91	金万众（上交所主板）
43	华安证券	2	6.51	德孚转向（北证）、伟本智能（创业板）
44	东海证券	1	6.50	安顺控股（上交所主板）
45	方正证券	2	6.39	巍特环境（北证）、鼎欣科技（北证）
46	西南证券	1	6.00	海宏液压（创业板）
47	华兴证券	1	5.99	蓝色星际（北证）
48	金圆统一证券	1	5.88	新麦机械（创业板）
49	中航证券	1	5.78	泛源科技（创业板）
50	信达证券	1	5.73	华光光电（科创板）
51	金元证券	1	5.07	赛尔股份（创业板）
52	世纪证券	1	5.00	华曦达（北证）
53	东莞证券	2	4.81	天威新材（北证）、科力股份（北证）
54	华林证券	1	4.80	龙创设计（创业板）
55	国融证券	1	2.50	瑞克科技（北证）
56	湘财证券	1	2.31	安瑞升（北证）

57	联储证券	2	2.04	中崎股份（北证）、温多利（北证）
58	中天国富	1	2.04	盛富莱（北证）
59	江海证券	1	1.80	天和环保（北证）
60	华源证券	1	1.63	康亚药业（北证）
61	太平洋证券	1	1.60	捷创新材（北证）
62	长城国瑞证券	1	1.16	佰源装备（北证）
63	万联证券	1	0.84	芭薇股份（北证）

注：联合保荐按 1/N 计算

### 3、上市辅导

截止 2023 年 12 月 31 日，处于上市辅导阶段的公司共 1,816 家，其中中信证券在辅导 134 家，排名第一。具体排名情况如下表所示：

表：截止 2023 年 12 月 31 日券商上市辅导竞争排名

排名	保荐机构	辅导家数
1	中信证券	134
2	海通证券	121
3	中金公司	112.5
4	中信建投	101.5
5	华泰联合	91.5
5	国泰君安	91.5
7	国金证券	83
8	民生证券	77.5
9	申万宏源	76
10	国投证券	54.83
11	国信证券	53.5
12	招商证券	50.5
13	兴业证券	47.5
14	开源证券	44
15	东方投行	42
16	国元证券	40
17	中泰证券	37.5
18	东吴证券	33
19	浙商证券	32.5
20	广发证券	31.5
21	长江证券	30
22	东兴证券	29.5
23	财通证券	29
24	光大证券	21
25	中德证券	20
26	西部证券	19
26	华安证券	19
28	国融证券	18.33

29	五矿证券	18
30	华英证券	16.5
31	一创投行	15
32	甬兴证券	14.83
33	东北证券	12.5
34	中原证券	12
34	银河证券	12
36	申港证券	10
36	东莞证券	10
38	中航证券	8.5
38	华福证券	8.5
40	金圆统一证券	8
41	西南证券	7.5
42	南京证券	7
42	华创证券	7
44	天风证券	6.5
44	国海证券	6.5
44	德邦证券	6.5
47	平安证券	6
48	长城证券	5
48	信达证券	5
48	首创证券	5
48	财达证券	5
52	华西证券	4.5
52	中天国富	4
52	华龙证券	4
52	财信证券	4
56	方正证券	3.5
57	湘财证券	3
57	太平洋证券	3
57	世纪证券	3
57	华林证券	3
57	东海证券	3
57	爱建证券	3
63	华兴证券	2.5
64	中银国际	2
64	瑞银证券	2
64	联储证券	2
64	金元证券	2
64	江海证券	2
69	红塔证券	1.5
69	国新证券	1.5
71	粤开证券	1

71	星展证券	1
71	万联证券	1
71	瑞信证券中国	1
71	华源证券	1
71	华金证券	1
71	东亚前海证券	1
71	大和证券	1
79	万和证券	0.5

注：如有多家保荐机构和多家主承销商，各项指标都按 1/N 测算