

IWUDAO数据库

DATABASE

www.iwudao.tech

2023年前三季度 上市公司IPO市场分析

IWUDAO研究院

辅导、报审、过会、发行、上市，全流程实时追踪，高质量原始数据
多数据源相互佐证，数据可追溯
市场360度全景图，深度洞察一级股权市场



扫码关注
追踪IWUDAO研究院最新报告

——吾道公司资本运作库——

涵盖各类投融资交易

独创时间轴查询技术，企业投融资全景图一目了然

检索 交易时间轴

公司名称

筛选条件

中国建筑股份有限公司 交易项目

- ▶ 2018 年度发行【18中建MTN002】
- ▶ 2018 年度发行【18中建MTN001】
- ▶ 2017 年度发行【17中建MTN001】
- ▶ 2016 年度发行【16中建MTN002】
- ▶ 2016 年度发行【16中建MTN001】
- ▶ 2015 年度发行【15中建MTN002】
- ▶ 2015 年度发行【12中建PPN001】
- ▶ 2015 年度发行【15中建MTN001】
- ▶ 2015 年度优先股（实施）
- ▶ 2014 年度发行【14中建MTN002】

< 1 2

检索对象公司

该公司资本运作历史，点击查看详情及关联文件

中国建筑股份有限公司 关联公司 交易项目

关联公司名称

- 母 中国建筑工程总公司 [查看持股路径](#)
- 子 中建安装集团有限公司 [查看持股路径](#)
- 子 中建海峡建设发展有限公司 [查看持股路径](#)
- 子 中国建筑第四工程局有限公司 [查看持股路径](#)
- 子 中建三局集团有限公司 [查看持股路径](#)
- 子 中国建筑第三工程局有限公司 [查看持股路径](#)
- 子 中建方腾投资发展集团有限公司 [查看持股路径](#)
- 子 中国建筑第六工程局有限公司 [查看持股路径](#)
- 子 中建交通建设集团有限公司 [查看持股路径](#)
- 子 中国建筑第二工程局有限公司 [查看持股路径](#)
- 子 中国建筑第五工程局有限公司 [查看持股路径](#)
- 子 中建商业保理有限公司 [查看持股路径](#)
- 子 中国建筑第七工程局有限公司 [查看持股路径](#)
- 子 中国建筑第八工程局有限公司 [查看持股路径](#)
- 子 中建十堰城市管廊建设运营管理有限责任公司 [查看持股路径](#)

反馈顶部

目录

一、IPO 市场总览.....	1
(一) 已发行上市情况.....	1
1、发行规模.....	1
2、板块发布.....	2
3、区域分布.....	3
4、行业分布.....	6
5、企业性质.....	8
6、企业规模.....	8
7、发行费用.....	10
(二) 上市委审核情况.....	11
1、审核通过率.....	11
2、项目成功率.....	12
(三) 交易所在会审核情况.....	17
1、计划募资规模.....	26
2、板块分布.....	27
3、区域分布.....	28
4、行业分布.....	33
5、企业性质分布.....	35
(四) 地方证监局上市辅导情况.....	36
1、板块分布.....	36
2、区域分布.....	36
二、券商 IPO 排名.....	37
(一) 已发行上市排名.....	37
1、发行家数.....	37
2、主承销金额.....	44
3、区域.....	49
4、行业.....	52
5、企业性质.....	59
6、企业规模.....	62
7、发行表现.....	68
8、发行费用.....	74
(二) 上市委审核排名.....	77
1、审核通过率.....	77
2、项目周期.....	79
(三) 项目储备排名.....	80
1、已过会待发行.....	81
2、在会审核.....	91
3、上市辅导.....	105

A 股 IPO 市场分析（2023 年第三季度）

吾道研究院

数据来源：监管部门公开信息、上市公司公告、吾道科技（www.iwudao.tech）

一、IPO 市场总览

截止 2023 年 09 月 30 日，2023 年前三季度国内 A 股 IPO 市场已完成上市 264 家，募集资金金额合计 3,234.59 亿元。其中，**中信建投、中信证券**各保荐 26 家、**中信证券**主承销 478.31 亿元，家数、金额分别位居行业第一。

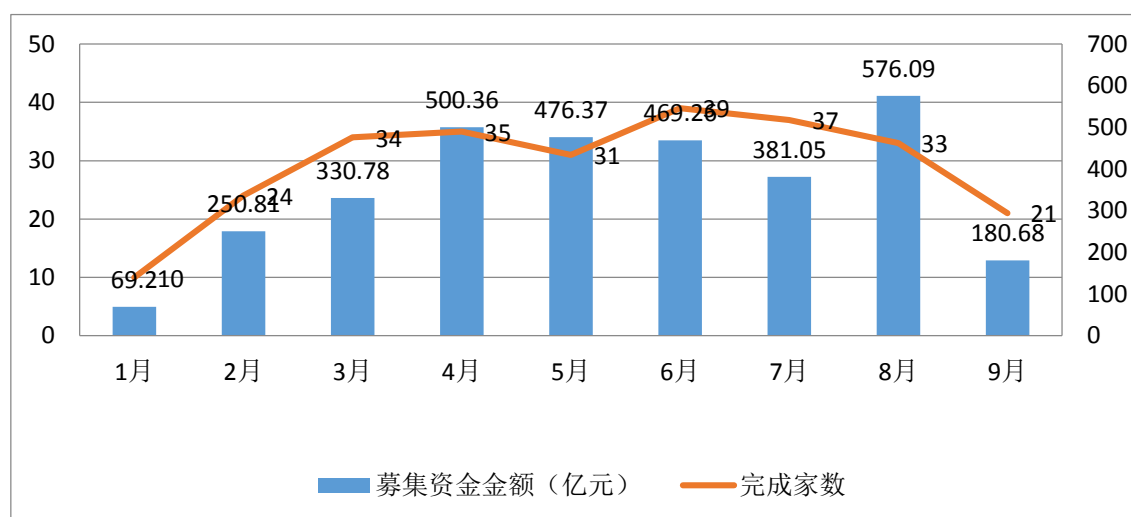
从发行审核上来看，2023 年前三季度国内 A 股 IPO 通过上市委审核 254 家、被否 12 家、暂缓表决 20 家、取消审核 8 家，审核通过率降至 88.81%。截止 2023 年 09 月 30 日，国内 A 股 IPO 市场交易所在审 564 家，地方证监局辅导备案 2,370 家。

（一）已发行上市情况

1、发行规模

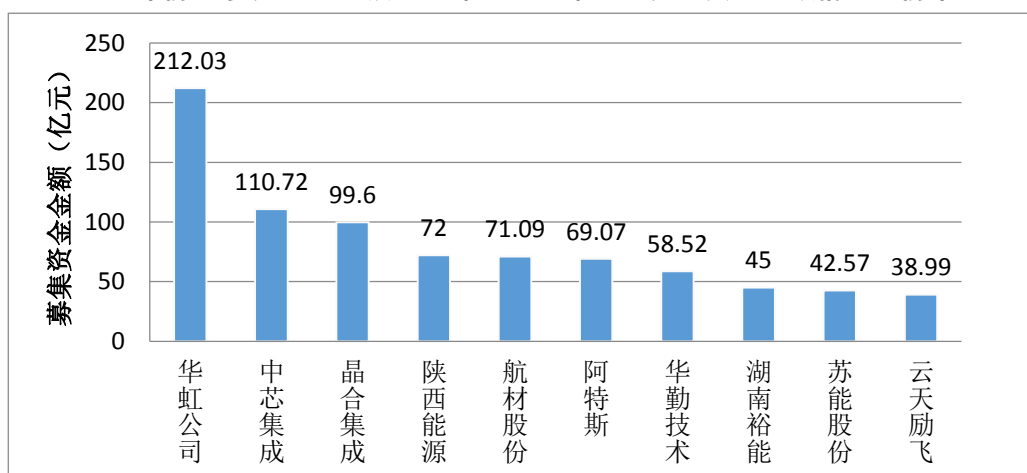
2023 年前三季度，国内 A 股 IPO 市场已完成上市 264 家，募集资金金额合计 3,234.59 亿元。

图：2023 年前三季度国内 A 股 IPO 市场每月完成家数及募集资金金额情况



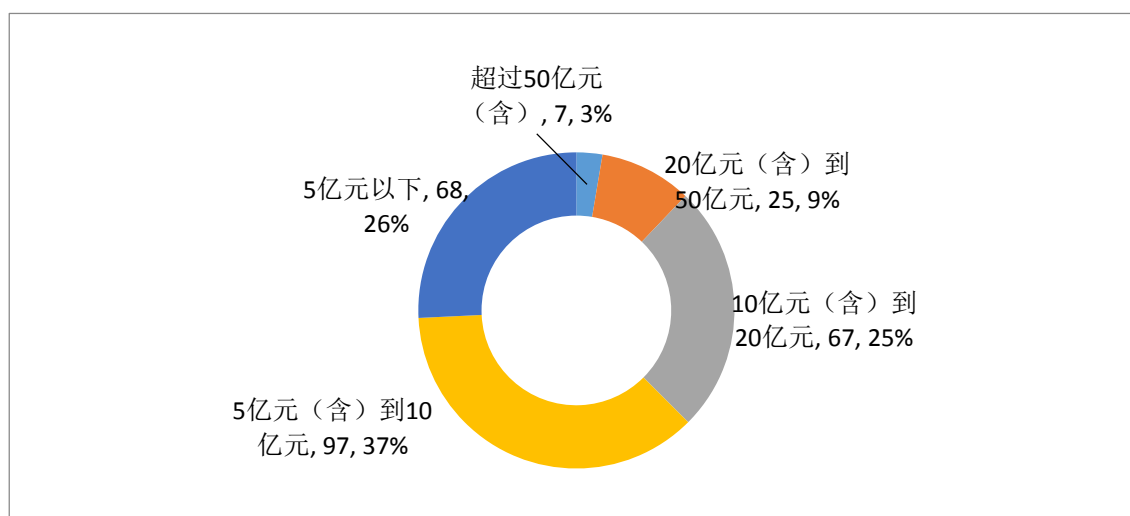
从募集资金金额来看，264 家已完成上市的公司中，募集资金金额最高为**华虹公司**，募集资金金额为 212.03 亿元，募集资金金额最低为**驰诚股份**，募集资金金额仅为 0.68 亿元。

图：2023 年前三季度国内 A 股 IPO 市场已上市公司募集资金金额情况（前十名）



从募集资金金额区间来看，264 家已完成上市的公司中，募集资金金额超过 50 亿元（包括 50 亿元）的上市公司共有 7 家，20 亿元到 50 亿元之间（包括 20 亿元）的上市公司共有 25 家，10 亿元到 20 亿元之间（包括 10 亿元）的上市公司共有 67 家，5 亿元到 10 亿元之间（包括 5 亿元）的上市公司共有 97 家，5 亿元以下的上市公司共有 68 家。

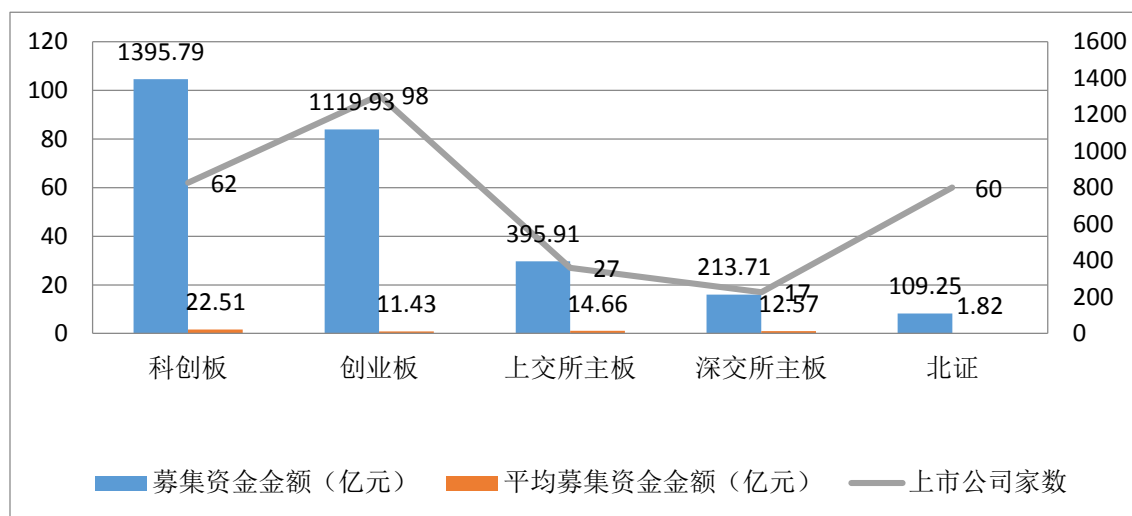
图：2023 年前三季度国内 A 股 IPO 市场已上市公司募资金额分布情况



2、板块发布

从上市板块来看，2023 年前三季度国内 A 股 IPO 市场融资家数最多的是**创业板**，融资家数 98 家，募集资金金额 1,119.93 亿元，平均募集资金金额 11.43 亿元；2023 年前三季度国内 A 股 IPO 市场融资金额最多的是**科创板**，融资家数 62 家，募集资金金额 1,395.79 亿元，平均募集资金金额 22.51 亿元。

图：2023 年前三季度国内 A 股 IPO 市场已上市公司板块分布情况



3、区域分布

根据上市公司注册地统计，2023 年前三季度合计 26 个省（包括直辖市）完成了 264 家 A 股 IPO 项目。从融资家数来看，江苏省、广东省、浙江省分别有 50 家、43 家、37 家公司完成 IPO，位居前三；从融资金额来看，江苏省、浙江省、广东省募集资金总额分别为 533.97 亿元、521.48 亿元、386.07 亿元，位居前三。

表：2023 年前三季度全国省（直辖市）国内 A 股 IPO 市场已上市公司家数排名

排名	省（直辖市）	发行家数	募资金额（亿元）	上市公司
1	江苏省	50	533.97	中裕科技、保丽洁、信音电子、光格科技、华海诚科、协昌科技、宿迁联盛、常青科技、康力源、恒兴新材、恒尚节能、扬州金泉、日联科技、时创能源、昊帆生物、明阳科技、易实精密、晟楠科技、晶升股份、朗威股份、未来电器、柏诚股份、格力博、欧福蛋业、波长光电、海达尔、润普食品、百甲科技、盛科通信、科强股份、翔腾新材、联合水务、苏州规划、苏能股份、英华特、茂莱光学、荣旗科技、莱斯信息、裕太微、迅安科技、通达海、金杨股份、鑫宏业、锡南科技、锆威特、长华化学、长青科技、阿特斯、高华科技、鼎智科技
2	广东省	43	521.48	三态股份、中电港、中科飞测、云天励飞、亿道信息、仁信新材、信宇人、光大同创、凌玮科技、力王股份、博盈特焊、固高科技、多浦乐、天承科技、威迈斯、安凯微、富恒新材、广康生化、广钢气体、德尔玛、慧智微、新莱福、明阳

				电气、智信精密、智迪科技、曼恩斯特、朗坤环境、民爆光电、碧兴物联、科瑞思、精智达、纳睿雷达、绿通科技、致尚科技、蓝箭电子、蜂助手、视声智能、誉辰智能、豪恩汽电、赛维时代、雅达股份、飞南资源、鸿智科技
3	浙江省	37	386.07	一彬科技、万丰股份、中巨芯、中润光学、中科磁业、中芯集成、亚光股份、凯大催化、利尔达、华塑科技、华洋赛车、华纬科技、双元科技、同星科技、和泰机电、国泰环保、天宏锂电、安杰思、开创电气、彩蝶实业、恒勃股份、恒达新材、斯菱股份、普莱得、民生健康、浙江荣泰、海森药业、涛涛车业、热威股份、福斯达、经纬股份、美硕科技、舜宇精工、艾能聚、英特科技、豪声电子、鑫磊股份
4	上海市	18	261.58	上海建科、众辰科技、儒竞科技、华勤技术、南芯科技、博迅生物、友车科技、司南导航、威士顿、康鹏科技、新相微、泰凌微、真兰仪表、索辰科技、维科精密、英方软件、铁大科技、阿莱德
5	山东省	16	131.95	一诺威、乖宝宠物、亚华电子、亚通精工、国子软件、坤泰股份、天罡股份、民士达、泓淋电力、海看股份、海科新源、盘古智能、科源制药、豪江智能、迪尔化工、金帝股份
6	北京市	15	234.63	三博脑科、中信金属、九州一轨、信达证券、华信永道、国科恒泰、天玛智控、康乐卫士、星昊医药、盛邦安全、科净源、美芯晟、航天软件、航材股份、青矩技术
7	安徽省	13	239.25	万邦医药、三联锻造、华人健康、埃科光电、多利科技、哈一药业、晶合集成、森泰股份、福赛科技、舜禹股份、芯动联科、硕中科技、龙迅股份
8	江西省	10	97.89	南矿集团、国科军工、天键股份、威尔高、宁新新材、德福科技、播恩集团、新赣江、江盐集团、福事特
9	湖北省	8	83.90	一致魔芋、宏源药业、宏裕包材、开特股份、武汉蓝电、江瀚新材、航天南湖、逸飞激光
10	重庆市	7	100.74	威马农机、旺成科技、智翔金泰、溯联股份、登康口腔、美利信、西山科技
11	陕西省	6	109.14	万德股份、北方长龙、天力复合、爱科赛博、西高院、陕西能源
11	湖南省	6	85.86	华曙高科、崇德科技、惠同新材、湖南裕能、航天环宇、飞沃科技
11	四川省	6	39.31	乐创技术、华丰科技、君逸数码、四川黄金、港通医疗、百利天恒

14	河北省	4	39.69	中船特气、恒工精密、瑞星股份、美邦科技
14	福建省	4	32.07	南王科技、海通发展、路桥信息、通达创智
14	河南省	4	15.53	东方碳素、致欧科技、花溪科技、驰诚股份
17	天津市	3	27.89	中重科技、盟固利、金海通
17	辽宁省	3	15.46	东和新材、汇隆活塞、金凯生科
19	贵州省	2	13.00	世纪恒通、安达科技
19	宁夏回族自治区	2	7.67	威力传动、巨能股份
19	广西壮族自治区	2	2.96	华原股份、田野股份
22	香港特别行政区	1	212.03	华虹公司
22	黑龙江省	1	22.32	敷尔佳
22	吉林省	1	9.02	中研股份
22	新疆维吾尔自治区	1	8.76	宝地矿业
22	山西省	1	2.45	锦波生物

从地级市（区）来看，广东省深圳市、江苏省苏州市、浙江省杭州市分别有 20 家、17 家、11 家公司完成 IPO，从家数来看位居前三；广东省深圳市、江苏省苏州市、安徽省合肥市融资金额分别为 263.72 亿元、216.82 亿元、177.16 亿元，从募集资金总额来看位居前三。

表：2023 年前三季度全国地级市（区）国内 A 股 IPO 已上市公司家数排名（前二十名）

排名	地级市（直辖市 下辖区）	发行 家数	募资金额 （亿元）	上市公司
1	广东省深圳市	20	263.72	三态股份、中电港、中科飞测、云天励飞、亿道信息、信宇人、光大同创、固高科技、威迈斯、富恒新材、智信精密、曼恩斯特、朗坤环境、民爆光电、碧兴物联、精智达、致尚科技、誉辰智能、豪恩汽电、赛维时代
2	江苏省苏州市	17	216.82	保丽洁、信音电子、光格科技、协昌科技、昊帆生物、明阳科技、朗威股份、未来电器、欧福蛋业、盛科通信、苏州规划、英华特、荣旗科技、裕太微、锆威特、长华化学、阿特斯
3	浙江省杭州市	11	95.21	凯大催化、利尔达、华塑科技、二元科技、和泰机电、国泰环保、安杰思、民生健康、热威股份、福斯达、经纬股份
4	江苏省无锡市	9	100.84	恒兴新材、恒尚节能、日联科技、柏诚股份、海达尔、科强股份、金杨股份、鑫宏业、锡南科技
5	广东省广州市	8	96.30	凌玮科技、多浦乐、安凯微、广钢气体、慧智微、新莱福、蜂助手、视声智能
6	安徽省合肥市	7	177.16	万邦医药、华人健康、埃科光电、晶合集成、舜禹股份、顾中科技、龙迅股份
6	北京市海淀区	7	122.37	三博脑科、华信永道、盛邦安全、美芯晟、航天软件、航材股份、青矩技术
6	江苏省南京市	7	67.87	晶升股份、波长光电、翔腾新材、茂莱光学、

				莱斯信息、通达海、高华科技
9	浙江省绍兴市	5	141.50	万丰股份、中芯集成、华纬科技、同星科技、斯菱股份
9	江苏省常州市	5	57.17	时创能源、格力博、迅安科技、长青科技、鼎智科技
9	陕西省西安市	5	37.14	万德股份、北方长龙、天力复合、爱科赛博、西高院
12	上海市浦东新区	4	124.29	华勤技术、南芯科技、泰凌微、索辰科技
12	广东省珠海市	4	39.14	天承科技、智迪科技、科瑞思、纳睿雷达
12	四川省成都市	4	28.65	乐创技术、君逸数码、港通医疗、百利天恒
12	浙江省金华市	4	27.01	中科磁业、开创电气、普莱得、海森药业
12	浙江省嘉兴市	4	19.51	中润光学、浙江荣泰、艾能聚、豪声电子
17	江苏省徐州市	3	50.77	康力源、百甲科技、苏能股份
17	江西省南昌市	3	40.43	南矿集团、国科军工、江盐集团
17	山东省济南市	3	23.48	国子软件、海看股份、科源制药
17	上海市嘉定区	3	21.13	友车科技、司南导航、铁大科技
17	浙江省湖州市	3	16.75	天宏锂电、彩蝶实业、英特科技
17	北京市大兴区	3	16.16	国科恒泰、康乐卫士、星昊医药
17	山东省烟台市	3	15.47	亚通精工、坤泰股份、民士达
17	湖北省武汉市	3	15.31	开特股份、武汉蓝电、逸飞激光

4、行业分布

按证监会一级行业统计，2023 年前三季度完成 A 股 IPO 的 264 家上市公司属于 11 个一级行业，其中，C 制造业、I 信息传输、软件和信息技术服务业、F 批发和零售业分别有 217 家、19 家、8 家公司完成 A 股 IPO，位居前三；按证监会二级行业统计，C39 计算机、通信和其他电子设备制造业、C35 专用设备制造业、C26 化学原料和化学制品制造业分别有 46 家、27 家、24 家公司完成 A 股 IPO，位居前三。

表：2023 年前三季度国内 A 股 IPO 市场已上市公司行业分布情况（一级行业）

排名	所属行业（一级）	上市家数	募资金额（亿元）
1	C 制造业	217	2,637.47
2	I 信息传输、软件和信息技术服务业	19	207.84
3	F 批发和零售业	8	102.67
4	M 科学研究和技术服务业	6	43.47
5	N 水利、环境和公共设施管理业	4	38.88
6	B 采矿业	3	55.59
7	D 电力、热力、燃气及水的生产和供应业	2	74.48
7	E 建筑业	2	20.35
9	J 金融业	1	26.75
9	G 交通运输、仓储和邮政业	1	15.38
9	Q 卫生和社会工作	1	11.73

表：2023 年前三季度国内 A 股 IPO 市场已上市公司行业分布情况（二级行业）

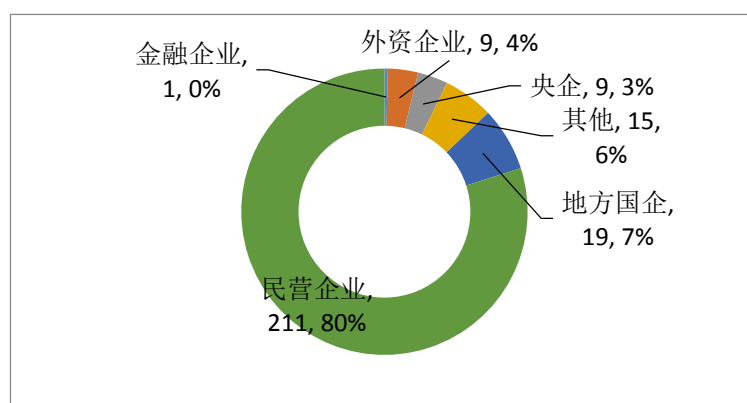
排名	所属行业（二级）	上市家数	募资金额（亿元）
1	C39 计算机、通信和其他电子设备制造业	46	1,019.69
2	C35 专用设备制造业	27	323.56
3	C26 化学原料和化学制品制造业	24	209.11
4	C38 电气机械和器材制造业	21	277.09
5	C34 通用设备制造业	18	132.87
6	C36 汽车制造业	17	129.67
7	I65 软件和信息技术服务业	16	178.64
8	C40 仪器仪表制造业	14	120.47
9	C27 医药制造业	12	117.74
10	C37 铁路、船舶、航空航天和其他运输设备制造业	9	150.82
11	M74 专业技术服务业	5	32.16
11	C33 金属制品业	5	29.85
11	C29 橡胶和塑料制品业	5	23.76
14	F51 批发业	4	66.14
14	N77 生态保护和环境治理业	4	38.88
14	F52 零售业	4	36.53
14	C30 非金属矿物制品业	4	19.91
18	C13 农副食品加工业	3	21.05
19	C22 造纸和纸制品业	2	16.74
19	I64 互联网和相关服务	2	16.59
19	C17 纺织业	2	8.39
19	C14 食品制造业	2	3.49
23	D44 电力、热力生产和供应业	1	72.00
23	B06 煤炭开采和洗选业	1	42.57
23	J67 资本市场服务	1	26.75
23	G55 水上运输业	1	15.38
23	E49 建筑安装业	1	15.16
23	I63 电信、广播电视和卫星传输服务	1	12.60
23	Q83 卫生	1	11.73
23	M73 研究和试验发展	1	11.31
23	C42 废弃资源综合利用业	1	9.59
23	B08 黑色金属矿采选业	1	8.76
23	C41 其他制造业	1	8.50
23	C24 文教、工美、体育和娱乐用品制造业	1	6.69
23	C18 纺织服装、服饰业	1	5.20
23	E50 建筑装饰和其他建筑业	1	5.19
23	B09 有色金属矿采选业	1	4.25
23	D46 水的生产和供应业	1	2.48

23	C15 酒、饮料和精制茶制造业	1	2.06
23	C32 有色金属冶炼和压延加工业	1	1.22

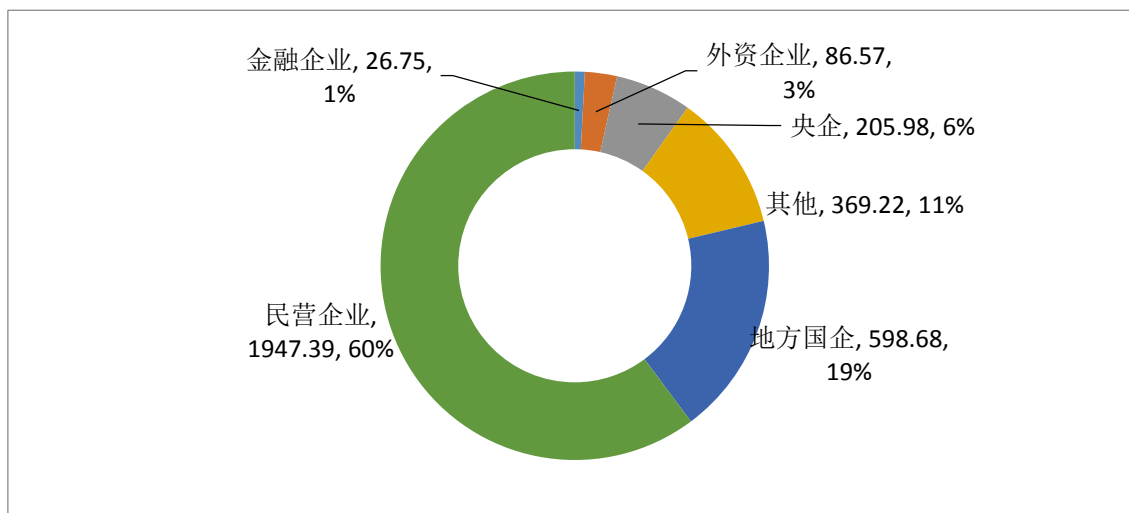
5、企业性质

按照上市公司实际控制人分类统计，2023 年前三季度完成 A 股 IPO 的 264 家上市公司中，央企、地方国企、金融企业、民营企业、外资企业、其他分别有 9 家、19 家、1 家、211 家、9 家、15 家，募集资金金额分别为 205.98 亿元、598.68 亿元、26.75 亿元、1,947.39 亿元、86.57 亿元、369.22 亿元。

图：2023 年前三季度国内 A 股 IPO 市场已上市公司企业性质分布情况（上市家数）



图：2023 年前三季度国内 A 股 IPO 市场已上市公司企业性质分布情况（募资金额）

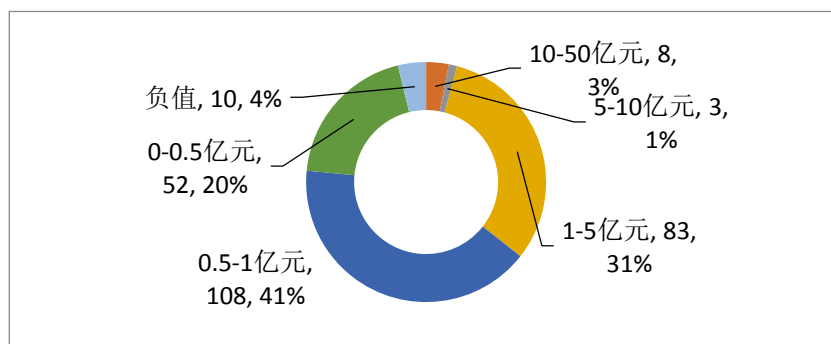


6、企业规模

按公司 IPO 发行上市前一年扣非后净利润测算，264 家上市公司中净利润最高为晶合集成，净利润为 28.78 亿元；净利润最低为中芯集成，净利润为 -14.03 亿元。从上市公司净利润区间来看，净利润 10 亿元到 50 亿元（包括 10 亿元）的上市公司共有 8 家，净利润 5 亿

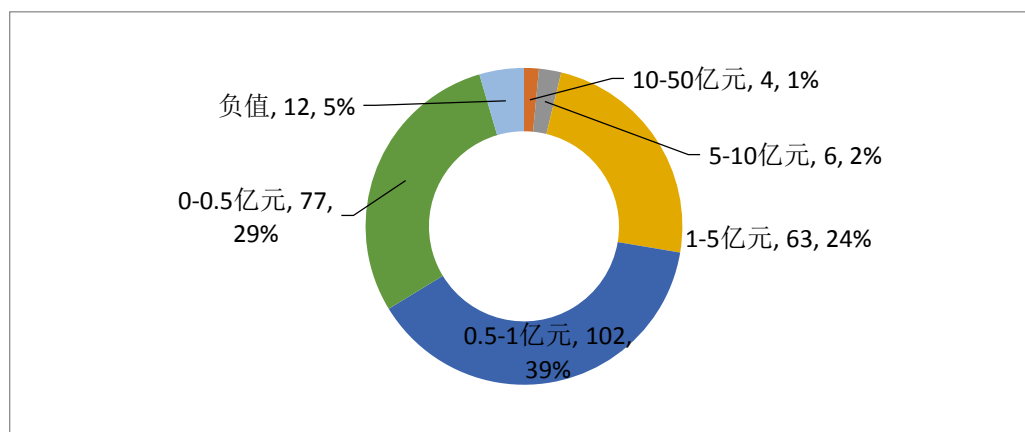
元到 10 亿元（包括 5 亿元）的上市公司共有 3 家，净利润 1 亿元到 5 亿元（包括 1 亿元）的上市公司共有 83 家，净利润 0.5 亿元到 1 亿元（包括 0.5 亿元）的上市公司共有 108 家，净利润 0 亿元到 0.5 亿元（包括 0 亿元）的上市公司共有 52 家，净利润为负值的上市公司共有 10 家。

图：2023 年前三季度国内 A 股 IPO 市场已上市公司前一年净利润分布情况



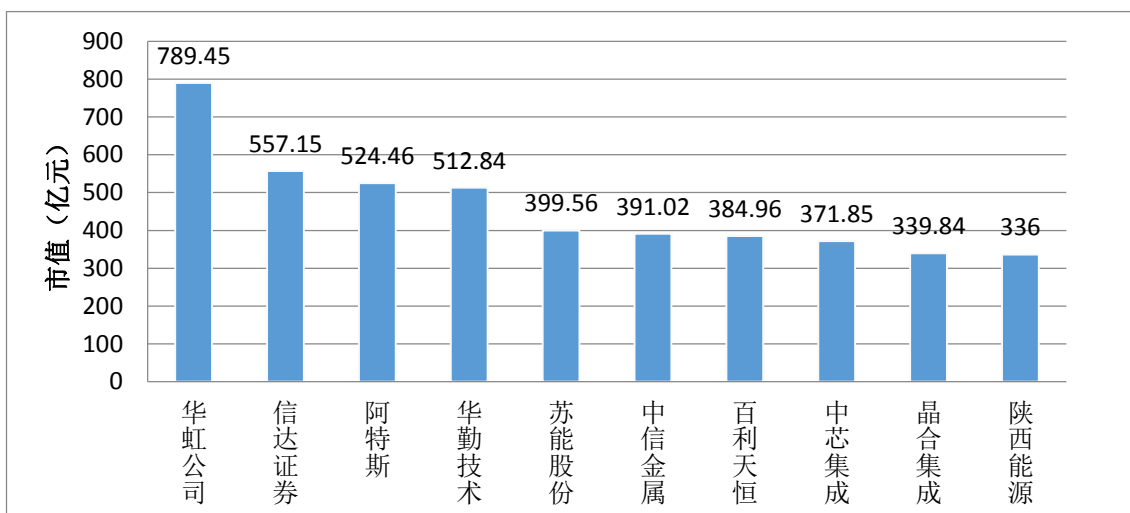
按公司 IPO 发行上市前三年扣非后平均净利润测算，264 家上市公司中平均净利润最高为**苏能股份**，平均净利润为 16.16 亿元；平均净利润最低为**中芯集成**，平均净利润为 -14.11 亿元。从上市公司平均净利润区间来看，平均净利润 10 亿元到 50 亿元（包括 10 亿元）的上市公司共有 4 家，平均净利润 5 亿元到 10 亿元（包括 5 亿元）的上市公司共有 6 家，平均净利润 1 亿元到 5 亿元（包括 1 亿元）的上市公司共有 63 家，平均净利润 0.5 亿元到 1 亿元（包括 0.5 亿元）的上市公司共有 102 家，平均净利润 0 亿元到 0.5 亿元（包括 0 亿元）的上市公司共有 77 家，平均净利润为负值的上市公司共有 12 家。

图：2023 年前三季度国内 A 股 IPO 市场已上市公司前三年平均净利润分布情况



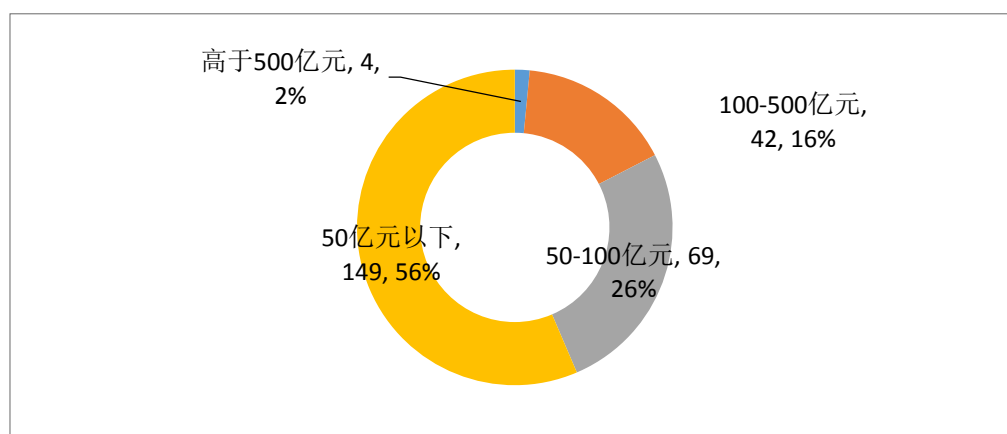
从上市公司市值来看，以 2023 年 09 月 28 日收盘价测算，264 家上市公司中市值最高为**华虹公司**，市值高达 789.45 亿元；市值最低为**花溪科技**，市值仅为 3.29 亿元。

图：2023 年前三季度国内 A 股 IPO 市场已上市公司市值情况（前十名）



从上市公司市值区间来看，市值高于 500 亿元（包括 500 亿元）的上市公司共有 4 家，市值 100 亿元到 500 亿元（包括 100 亿元）的上市公司共有 42 家，市值 50 亿元到 100 亿元（包括 50 亿元）的上市公司共有 69 家，市值 50 亿元以下的上市公司共有 149 家，

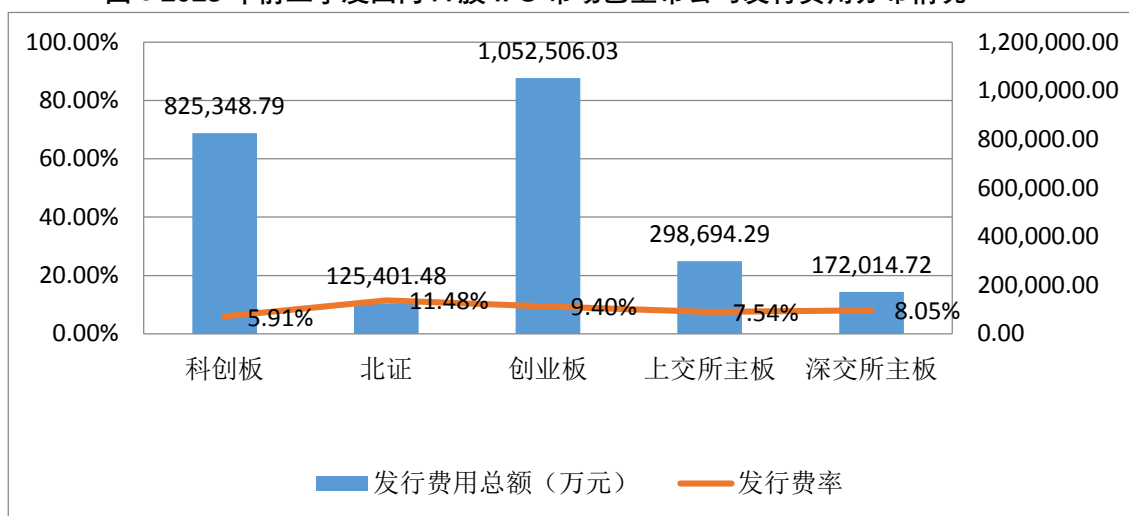
图：2023 年前三季度国内 A 股 IPO 市场已上市公司市值分布情况



7、发行费用

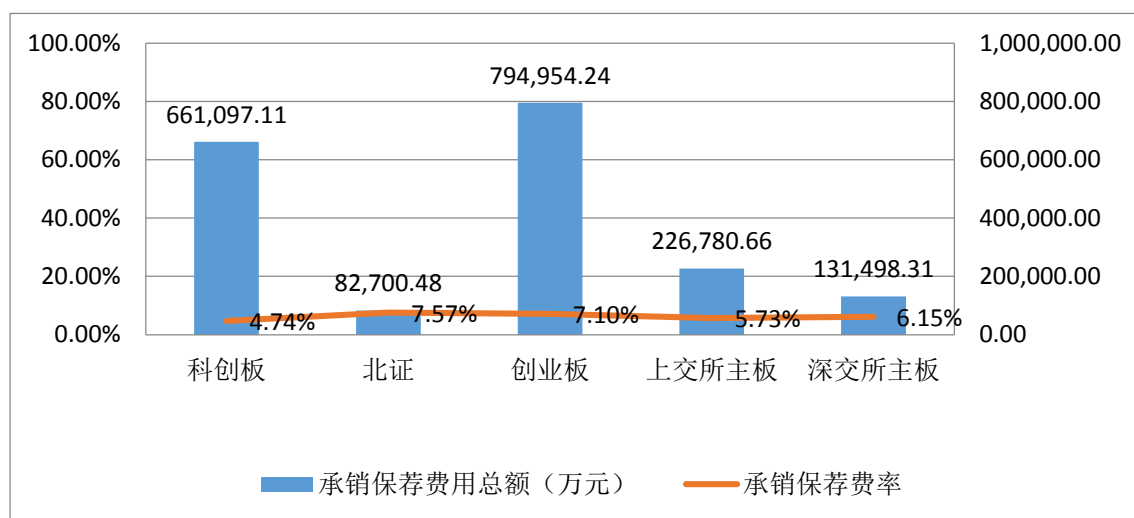
2023 年前三季度，264 家完成 A 股 IPO 的上市公司共支付发行费用合计 2,473,965.31 万元，发行费率为 7.65%。各上市板块中，**创业板**支付的发行费用最多，金额为 1,052,506.03 万元；**北证**的发行费率最高，发行费率为 11.48%。

图：2023 年前三季度国内 A 股 IPO 市场已上市公司发行费用分布情况



2023 年前三季度，264 家完成 A 股 IPO 的上市公司共支付承销保荐费用合计 1,897,030.81 万元，承销保荐费率为 5.86%。各上市板块中，**创业板**支付的承销保荐费用最多，金额为 794,954.24 万元；**北证**的承销保荐费率最高，承销保荐费率为 7.57%。

图：2023 年前三季度国内 A 股 IPO 市场已上市公司承销保荐费用分布情况



(二) 上市委审核情况

1、审核通过率

2023 年前三季度，国内 A 股 IPO 市场通过上市委会议审核 254 家、被否 12 家、暂缓表决 20 家、取消审核 8 家。审核通过率较去年同期下降较为明显，从 2022 年前三季度的 90.59% 下降至 88.81%。各上市板块中，**深交所主板**的审核通过率最高，为 96.55%；**科创板**的审核通过率最低，为 81.82%。

表：2023 年前三季度国内 A 股上市委会议不同上市板块审核通过率

上市板块	通过	未通过	暂缓表决	取消审核	审核通过率
深交所主板	28	1	-	2	96.55%
上交所主板	50	1	3	1	92.59%
创业板	95	6	6	1	88.79%
北证	54	2	7	-	85.71%
科创板	27	2	4	4	81.82%
合计	254	12	20	8	88.81%

2、项目成功率

除被否外，在实际工作中存在项目审核期间撤回以及审核通过后公司终止 IPO 申请的情形。2023 年前三季度，国内 A 股市场撤回 IPO 申请 212 家。2 家公司虽已通过上市委会议但超过核准文件有效期而终止申请，14 家公司通过上市委会议但主动申请终止，196 家公司系在审期间撤回申请。考虑到项目审核期间撤回或被否导致终止的情况下，我们认为项目成功率是更好反映审核通过情况的指标。2023 年前三季度，国内 A 股 IPO 市场的项目成功率较去年同期下降较为明显，从 2022 年前三季度的 61.94% 下降至 53.93%。

表：2023 年前三季度国内 A 股 IPO 市场终止撤回申请情况

公司名称	上市板块	计划募集资金金额（亿元）	IPO 首次披露时间	交易所受理时间	公司撤回 IPO 申请披露时间	撤回类型
艾郎科技	上交所主板	20.00	2021-06-28	2021-06-24	2023-01-16	发行审核期间撤回申请
博澳股份	上交所主板	18.20	2021-06-24	2021-06-21	2023-01-16	发行审核期间撤回申请
亿力机电	上交所主板	8.67	2021-06-28	2021-06-24	2023-01-16	发行审核期间撤回申请
华剑智能	上交所主板	5.32	2022-04-21	2022-04-14	2023-02-17	发行审核期间撤回申请
鸿盛新材	上交所主板	6.72	2022-01-06	2021-12-28	2023-02-17	发行审核期间撤回申请
欣巴科技	上交所主板	4.81	2022-07-01	2022-06-27	2023-02-17	发行审核期间撤回申请
中化能源	上交所主板	110.00	2021-02-09	2021-02-09	2023-02-17	发行审核期间撤回申请
兴协和	上交所主板	7.36	2021-12-28	2021-12-24	2023-02-17	发行审核期间撤回申请
青云股份	上交所主板	13.56	2022-06-22	2022-06-08	2023-02-17	发行审核期间撤回申请
楚源高新	上交所主板	17.67	2015-05-11	2015-05-22	2023-02-17	发行审核期间撤回申请
冀衡药业	深交所主板	12.00	2022-07-05	2022-06-29	2023-01-16	发行审核期间撤回申请
宏瑞兴	深交所主板	11.55	2022-07-01	2022-06-22	2023-01-16	发行审核期间撤回申请
羊绒世家	深交所主板	3.51	2023-01-06	2022-12-26	2023-02-06	发行审核期间撤回申请
燕文物流	深交所主板	9.00	2021-07-01	2021-06-28	2023-02-06	发行审核期间撤回申请
晋椿精密	深交所主板	4.73	2022-03-07	2022-03-04	2023-02-17	发行审核期间撤回申请
重庆三峡银行	深交所主板	-	2020-06-22	2020-06-28	2023-02-17	发行审核期间撤回申请
三赢兴	深交所主板	13.23	2021-06-22	2021-06-21	2023-02-17	通过发审会但主动申请终止
森合高科	深交所主板	4.50	2022-05-19	2022-05-12	2023-02-17	发行审核期间撤回申请
正邦作保	深交所主板	5.73	2022-06-06	2022-06-01	2023-02-17	发行审核期间撤回申请

国策环保	深交所主板	2.46	2022-07-05	2022-06-22	2023-02-17	发行审核期间撤回申请
中环寰慧	深交所主板	17.02	2023-01-06	2022-12-28	2023-02-17	发行审核期间撤回申请
蜜雪冰城	深交所主板	64.96	2022-09-22	2022-09-16	2023-02-17	发行审核期间撤回申请
天地壹号	深交所主板	15.00	2022-06-22	2022-06-17	2023-02-17	发行审核期间撤回申请
宏远电子	深交所主板	3.35	2022-07-01	2022-06-22	2023-02-17	发行审核期间撤回申请
里得电科	深交所主板	4.75	2021-06-22	2021-06-21	2023-04-11	超过核准有效期终止
科佳股份	科创板	4.53	2022-06-21	2022-06-21	2023-01-12	发行审核期间撤回申请
槟城电子	科创板	4.85	2022-06-29	2022-06-29	2023-01-31	发行审核期间撤回申请
好达电子	科创板	9.60	2021-06-30	2021-06-30	2023-02-07	通过发审会但主动申请终止
新中大	科创板	5.57	2022-06-23	2022-06-23	2023-02-10	发行审核期间撤回申请
昱章电气	科创板	4.25	2022-06-29	2022-06-29	2023-02-13	发行审核期间撤回申请
钰泰股份	科创板	7.50	2022-06-08	2022-06-08	2023-02-17	发行审核期间撤回申请
以萨技术	科创板	15.09	2022-06-30	2022-06-30	2023-02-21	发行审核期间撤回申请
中感微	科创板	6.00	2022-06-29	2022-06-29	2023-03-01	发行审核期间撤回申请
珠海博雅	科创板	7.50	2022-06-29	2022-06-29	2023-03-02	发行审核期间撤回申请
力品药业	科创板	12.00	2022-06-15	2022-06-15	2023-03-02	发行审核期间撤回申请
锐成芯微	科创板	13.04	2022-06-30	2022-06-30	2023-03-02	发行审核期间撤回申请
大连优迅科技	科创板	5.60	2021-05-25	2021-05-25	2023-03-03	通过发审会但主动申请终止
集创北方	科创板	60.10	2022-06-30	2022-06-30	2023-03-14	发行审核期间撤回申请
中核西仪	科创板	20.00	2022-09-29	2022-09-29	2023-03-16	发行审核期间撤回申请
昆仑太科	科创板	5.04	2022-06-30	2022-06-30	2023-03-27	发行审核期间撤回申请
忆恒创源	科创板	8.02	2021-12-28	2021-12-28	2023-03-29	发行审核期间撤回申请
绿控传动	科创板	10.72	2022-12-30	2022-12-30	2023-03-31	发行审核期间撤回申请
兰宝传感	科创板	3.00	2022-06-27	2022-06-27	2023-04-10	发行审核期间撤回申请
福特科	科创板	4.57	2021-06-21	2021-06-21	2023-04-19	通过发审会但主动申请终止
惠强新材	科创板	5.03	2022-09-27	2022-09-27	2023-04-27	发行审核期间撤回申请
赛芯电子	科创板	6.23	2022-06-28	2022-06-28	2023-04-27	发行审核期间撤回申请
聚威新材料	科创板	3.60	2022-06-28	2022-06-28	2023-03-31	发行审核期间撤回申请
晋飞碳纤	科创板	5.89	2022-12-30	2022-12-30	2023-05-08	发行审核期间撤回申请
先正达	科创板	650.00	2021-07-02	2021-06-30	2023-05-18	发行审核期间撤回申请
华昊中天	科创板	15.00	2022-06-30	2022-06-30	2023-05-23	发行审核期间撤回申请
嘉晨智能	科创板	5.36	2022-06-27	2022-06-27	2023-05-30	发行审核期间撤回申请
联川生物	科创板	6.08	2022-06-29	2022-06-29	2023-06-02	发行审核期间撤回申请
硅动力	科创板	6.92	2022-09-22	2022-09-22	2023-06-02	发行审核期间撤回申请
吉威时代	科创板	6.68	2021-12-31	2021-12-31	2023-06-16	发行审核期间撤回申请
韬略生物	科创板	10.73	2022-06-21	2022-06-21	2023-06-20	发行审核期间撤回申请
思仪科技	科创板	12.06	2022-12-29	2022-12-29	2023-06-21	发行审核期间撤回申请
飞依诺	科创板	11.22	2022-12-30	2022-12-30	2023-06-29	发行审核期间撤回申请
微源股份	科创板	15.36	2022-05-26	2022-05-26	2023-06-30	发行审核期间撤回申请
天极科技	科创板	3.83	2022-06-28	2022-06-28	2023-07-07	发行审核期间撤回申请
赛特斯	科创板	6.32	2021-09-29	2021-09-29	2023-07-14	通过发审会但主动申请终止
康美特	科创板	3.70	2023-03-04	2023-03-04	2023-07-20	发行审核期间撤回申请
赛卓电子	科创板	11.00	2022-12-28	2022-12-28	2023-07-20	发行审核期间撤回申请

清大科越	科创板	7.49	2022-06-30	2022-06-30	2023-07-24	发行审核期间撤回申请
荣盛生物	科创板	12.50	2022-06-27	2022-06-27	2023-08-07	通过发审会但主动申请终止
树根互联	科创板	15.00	2022-06-02	2022-06-02	2023-08-22	发行审核期间撤回申请
富烯科技	科创板	4.03	2023-03-13	2023-03-13	2023-09-12	发行审核期间撤回申请
金力股份	科创板	13.10	2022-12-30	2022-12-30	2023-09-18	发行审核期间撤回申请
安芯电子	科创板	3.95	2021-09-27	2021-09-27	2023-09-22	通过发审会但主动申请终止
纵目科技	科创板	20.00	2022-11-23	2022-11-23	2023-09-27	发行审核期间撤回申请
乾元浩	创业板	6.38	2021-09-28	2021-09-28	2023-01-04	发行审核期间撤回申请
诗尼曼	创业板	4.81	2022-06-22	2022-06-22	2023-01-06	发行审核期间撤回申请
飞宇科技	创业板	4.38	2022-08-25	2022-08-25	2023-01-10	发行审核期间撤回申请
富士智能	创业板	4.93	2022-06-27	2022-06-27	2023-01-12	发行审核期间撤回申请
硕华生命	创业板	4.32	2022-03-04	2022-03-04	2023-01-13	发行审核期间撤回申请
芯龙技术	创业板	2.63	2022-06-29	2022-06-29	2023-01-16	发行审核期间撤回申请
宏远股份	创业板	3.37	2022-06-29	2022-06-29	2023-01-16	发行审核期间撤回申请
本松新材	创业板	5.89	2021-12-30	2021-12-30	2023-01-16	发行审核期间撤回申请
艺唯科技	创业板	6.50	2021-12-30	2021-12-30	2023-01-19	发行审核期间撤回申请
雅睿生物	创业板	7.50	2022-09-09	2022-09-09	2023-01-20	发行审核期间撤回申请
鸿晔科技	创业板	5.78	2022-06-30	2022-06-30	2023-02-01	发行审核期间撤回申请
展新股份	创业板	6.18	2021-06-25	2021-06-25	2023-02-01	通过发审会但主动申请终止
科都电气	创业板	6.37	2022-09-13	2022-09-13	2023-02-09	发行审核期间撤回申请
互联传媒	创业板	2.33	2022-10-12	2022-10-12	2023-02-10	发行审核期间撤回申请
华翔翔能	创业板	5.20	2022-05-24	2022-05-24	2023-02-16	发行审核期间撤回申请
蓝岸科技	创业板	5.31	2022-09-29	2022-09-29	2023-02-20	发行审核期间撤回申请
东昂科技	创业板	3.85	2022-09-30	2022-09-30	2023-02-21	发行审核期间撤回申请
中翰生物	创业板	5.59	2022-06-28	2022-06-28	2023-02-23	发行审核期间撤回申请
华慧能源	创业板	3.67	2021-12-23	2021-12-23	2023-02-23	发行审核期间撤回申请
映日科技	创业板	5.05	2022-04-07	2022-04-07	2023-02-27	发行审核期间撤回申请
润泰股份	创业板	5.50	2021-12-27	2021-12-27	2023-02-28	发行审核期间撤回申请
网进科技	创业板	3.04	2022-09-02	2022-09-02	2023-03-02	发行审核期间撤回申请
色如丹	创业板	3.50	2022-06-28	2022-06-28	2023-03-02	发行审核期间撤回申请
重数传媒	创业板	7.09	2020-12-29	2020-12-29	2023-03-03	发行审核期间撤回申请
晶宇环境	创业板	5.21	2022-06-27	2022-06-27	2023-03-04	发行审核期间撤回申请
竞远安全	创业板	4.00	2022-06-24	2022-06-24	2023-03-05	发行审核期间撤回申请
恒信动力	创业板	4.50	2022-06-29	2022-06-29	2023-03-07	发行审核期间撤回申请
穗绿十字	创业板	10.00	2022-06-28	2022-06-28	2023-03-08	发行审核期间撤回申请
易科声光	创业板	5.30	2022-06-30	2022-06-30	2023-03-09	发行审核期间撤回申请
迅达工业	创业板	3.15	2022-09-01	2022-09-01	2023-03-11	发行审核期间撤回申请
世邦通信	创业板	5.50	2022-06-28	2022-06-28	2023-03-15	发行审核期间撤回申请
通泰盈	创业板	8.03	2022-05-19	2022-05-19	2023-03-16	发行审核期间撤回申请
东集技术	创业板	5.00	2022-06-27	2022-06-27	2023-03-17	发行审核期间撤回申请
芯微电子	创业板	5.50	2022-03-07	2022-03-07	2023-03-18	发行审核期间撤回申请
垠艺生物	创业板	16.77	2022-06-27	2022-06-27	2023-03-21	发行审核期间撤回申请
芯德科技	创业板	3.63	2022-05-10	2022-05-10	2023-03-27	发行审核期间撤回申请

孚诺医药	创业板	4.57	2022-09-23	2022-09-23	2023-03-27	发行审核期间撤回申请
爱得科技	创业板	4.81	2022-09-27	2022-09-27	2023-03-27	发行审核期间撤回申请
中裕铁信	创业板	5.50	2022-06-29	2022-06-29	2023-03-28	发行审核期间撤回申请
科马材料	创业板	2.67	2022-06-28	2022-06-28	2023-03-31	发行审核期间撤回申请
千嘉科技	创业板	6.10	2022-06-30	2022-06-30	2023-03-31	发行审核期间撤回申请
军陶科技	创业板	5.20	2022-06-30	2022-06-30	2023-04-04	发行审核期间撤回申请
索迪龙	创业板	5.61	2022-06-28	2022-06-28	2023-04-12	发行审核期间撤回申请
长城信息	创业板	5.00	2021-12-29	2021-12-29	2023-03-31	通过发审会但主动申请终止
原轼新材	创业板	17.89	2022-06-24	2022-06-24	2023-06-13	发行审核期间撤回申请
深圳安科	创业板	7.03	2022-06-30	2022-06-30	2023-06-16	发行审核期间撤回申请
沥高科技	创业板	5.45	2022-06-22	2022-06-22	2023-06-27	发行审核期间撤回申请
亚特电器	创业板	20.00	2022-12-28	2022-12-28	2023-06-27	发行审核期间撤回申请
银鹰新材	创业板	3.19	2022-06-17	2022-06-17	2023-06-27	发行审核期间撤回申请
鹏孚隆	创业板	7.23	2022-12-26	2022-12-26	2023-06-28	发行审核期间撤回申请
致善生物	创业板	9.31	2021-12-27	2021-12-27	2023-06-30	通过发审会但主动申请终止
华耀光电	创业板	29.05	2023-05-09	2023-05-09	2023-06-30	发行审核期间撤回申请
金利隆	创业板	4.98	2022-06-30	2022-06-30	2023-07-04	发行审核期间撤回申请
晶导微	创业板	5.26	2020-07-06	2020-07-06	2023-07-05	通过发审会但主动申请终止
笛东设计	创业板	4.02	2021-06-30	2021-06-30	2023-07-07	通过发审会但主动申请终止
皓泽电子	创业板	4.82	2020-12-21	2020-12-21	2023-07-14	通过发审会但主动申请终止
光远新材	创业板	26.00	2022-08-12	2022-08-12	2023-07-21	发行审核期间撤回申请
上专股份	创业板	3.40	2022-06-30	2022-06-30	2023-07-24	发行审核期间撤回申请
麦士德福	创业板	2.00	2021-12-31	2021-12-31	2023-07-26	发行审核期间撤回申请
力捷迅	创业板	7.53	2022-06-28	2022-06-28	2023-07-31	发行审核期间撤回申请
未来穿戴	创业板	12.90	2022-06-27	2022-06-27	2023-08-02	发行审核期间撤回申请
昆腾微	创业板	5.07	2022-12-30	2022-12-30	2023-08-04	发行审核期间撤回申请
惠科股份	创业板	95.00	2022-06-24	2022-06-24	2023-08-05	发行审核期间撤回申请
夜视丽	创业板	2.96	2022-12-27	2022-12-27	2023-08-07	发行审核期间撤回申请
拓尔微	创业板	22.47	2022-06-30	2022-06-30	2023-08-10	发行审核期间撤回申请
贝普医疗	创业板	5.98	2022-06-07	2022-06-07	2023-08-22	发行审核期间撤回申请
西恩科技	创业板	8.00	2022-08-12	2022-08-12	2023-08-23	发行审核期间撤回申请
龙腾电子	创业板	7.34	2022-06-23	2022-06-23	2023-08-29	发行审核期间撤回申请
聚成科技	创业板	15.27	2022-11-24	2022-11-24	2023-09-04	发行审核期间撤回申请
合众伟奇	创业板	4.66	2022-06-27	2022-06-27	2023-09-05	发行审核期间撤回申请
拓邦新能	创业板	4.38	2022-12-27	2022-12-27	2023-09-07	发行审核期间撤回申请
津同仁	创业板	7.22	2021-06-28	2021-06-28	2023-09-07	发行审核期间撤回申请
博石高科	创业板	5.51	2023-06-02	2023-06-02	2023-09-15	发行审核期间撤回申请
航安型芯	创业板	5.64	2022-06-16	2022-06-16	2023-09-15	发行审核期间撤回申请
长晶科技	创业板	16.26	2022-09-27	2022-09-27	2023-09-19	发行审核期间撤回申请
晨泰科技	创业板	2.85	2022-12-23	2022-12-23	2023-09-25	发行审核期间撤回申请
高景太阳能	创业板	50.00	2023-06-01	2023-06-01	2023-09-28	发行审核期间撤回申请
帕克国际	北证	1.65	2022-09-07	2022-09-07	2023-01-06	发行审核期间撤回申请
浙江杭摩	北证	5.50	2022-05-09	2022-05-09	2023-01-13	发行审核期间撤回申请

金米特	北证	4.45	2022-06-24	2022-06-24	2023-01-16	发行审核期间撤回申请
百味佳	北证	3.43	2022-06-21	2022-06-21	2023-01-18	发行审核期间撤回申请
中孚环境	北证	0.75	2022-06-30	2022-06-30	2023-02-02	发行审核期间撤回申请
巨峰股份	北证	3.88	2022-06-28	2022-06-28	2023-02-02	发行审核期间撤回申请
苏州沪云	北证	4.50	2022-06-30	2022-06-30	2023-02-17	发行审核期间撤回申请
汇知康	北证	2.27	2022-06-30	2022-06-30	2023-03-01	发行审核期间撤回申请
光环国际	北证	1.40	2022-06-30	2022-06-30	2023-03-03	发行审核期间撤回申请
皖创环保	北证	2.62	2022-08-18	2022-08-18	2023-03-16	发行审核期间撤回申请
凯雪冷链	北证	2.00	2021-11-10	2021-11-10	2023-03-24	超过核准有效期终止
威门药业	北证	1.36	2022-11-21	2022-11-21	2023-03-30	发行审核期间撤回申请
开泰石化	北证	5.17	2022-06-29	2022-06-29	2023-04-25	发行审核期间撤回申请
大飞龙	北证	4.69	2023-01-05	2023-01-05	2023-04-26	发行审核期间撤回申请
华恒焊接	北证	2.30	2022-12-28	2022-12-28	2023-06-19	发行审核期间撤回申请
睿高股份	北证	1.63	2022-10-31	2022-10-31	2023-06-30	发行审核期间撤回申请
万和科技	北证	2.10	2022-09-30	2022-09-30	2023-07-06	发行审核期间撤回申请
金润股份	北证	2.05	2021-11-12	2021-11-12	2023-08-02	发行审核期间撤回申请
青岛积成	北证	2.00	2021-06-21	2021-06-21	2023-08-02	发行审核期间撤回申请
和创科技	北证	4.35	2022-06-28	2022-06-28	2023-09-27	通过发审会但主动申请终止
集美新材	北证	2.41	2022-06-22	2022-06-22	2023-08-21	发行审核期间撤回申请
睿恒数控	北证	1.54	2022-09-09	2022-09-09	2023-08-28	发行审核期间撤回申请
阿泰可	北证	1.20	2022-06-30	2022-06-30	2023-08-29	发行审核期间撤回申请
欧曼科技	北证	1.30	2023-03-31	2023-03-31	2023-08-29	发行审核期间撤回申请
睿泽科技	北证	2.53	2022-06-27	2022-06-27	2023-09-04	发行审核期间撤回申请
东方水利	北证	0.97	2022-06-30	2022-06-30	2023-09-13	发行审核期间撤回申请
虹越花卉	北证	1.20	2022-12-30	2022-12-30	2023-09-27	发行审核期间撤回申请
思亿欧	北证	1.46	2022-12-28	2022-12-28	2023-09-28	发行审核期间撤回申请
中天氟硅	上交所主板	14.42	2023-03-03	2023-03-03	2023-05-15	发行审核期间撤回申请
舒普智能	上交所主板	6.71	2023-02-27	2023-02-27	2023-06-09	发行审核期间撤回申请
水韵环保	深交所主板	5.20	2023-03-02	2023-03-02	2023-06-14	发行审核期间撤回申请
浙江中鼎	深交所主板	4.76	2023-03-03	2023-03-03	2023-06-27	发行审核期间撤回申请
三威新材	深交所主板	9.01	2023-03-03	2023-03-03	2023-06-28	发行审核期间撤回申请
北江纺织	上交所主板	4.22	2023-03-03	2023-03-03	2023-06-29	发行审核期间撤回申请
宇隆光电	上交所主板	15.00	2023-03-04	2023-03-04	2023-06-30	发行审核期间撤回申请
紫林醋业	上交所主板	5.74	2023-03-02	2023-03-02	2023-06-30	发行审核期间撤回申请
拉拉米	深交所主板	5.78	2023-03-02	2023-03-02	2023-07-03	发行审核期间撤回申请
新疆新华	上交所主板	13.00	2023-03-03	2023-03-03	2023-07-03	发行审核期间撤回申请
青都旅游	深交所主板	3.46	2023-03-03	2023-03-03	2023-07-05	发行审核期间撤回申请
千年舟	深交所主板	7.09	2023-03-02	2023-03-02	2023-07-07	发行审核期间撤回申请
福贝宠物	上交所主板	5.68	2023-03-04	2023-03-04	2023-07-07	发行审核期间撤回申请
华舟海洋	深交所主板	4.89	2023-03-03	2023-03-03	2023-07-13	发行审核期间撤回申请
汉王药业	上交所主板	4.83	2023-03-03	2023-03-03	2023-07-17	发行审核期间撤回申请
永坚新材	深交所主板	5.54	2023-02-28	2023-02-28	2023-07-24	发行审核期间撤回申请
海特克	上交所主板	8.01	2023-03-04	2023-03-04	2023-07-24	发行审核期间撤回申请

华智融	深交所主板	3.74	2023-03-03	2023-03-03	2023-07-26	发行审核期间撤回申请
增鑫科技	深交所主板	6.50	2023-03-02	2023-03-02	2023-07-31	发行审核期间撤回申请
齐晖医药	上交所主板	6.97	2023-03-03	2023-03-03	2023-08-01	发行审核期间撤回申请
悦普集团	上交所主板	7.50	2023-03-04	2023-03-04	2023-08-01	发行审核期间撤回申请
大叶工业	上交所主板	7.10	2023-03-02	2023-03-02	2023-08-04	发行审核期间撤回申请
大洋世家	上交所主板	16.00	2023-03-03	2023-03-03	2023-08-14	发行审核期间撤回申请
书香门地	上交所主板	6.15	2023-03-02	2023-03-02	2023-08-21	发行审核期间撤回申请
老乡鸡	上交所主板	12.00	2023-02-28	2023-02-28	2023-08-28	发行审核期间撤回申请
鄂旅股份	上交所主板	3.78	2023-03-04	2023-03-04	2023-09-01	发行审核期间撤回申请
沃隆食品	上交所主板	7.00	2023-03-04	2023-03-04	2023-09-04	发行审核期间撤回申请
同富股份	上交所主板	10.26	2023-03-02	2023-03-02	2023-09-05	发行审核期间撤回申请
鲜美来	上交所主板	6.06	2023-03-03	2023-03-03	2023-09-06	发行审核期间撤回申请
龙江和牛	深交所主板	4.75	2023-03-02	2023-03-02	2023-09-15	发行审核期间撤回申请
鼎佳精密	深交所主板	4.00	2023-03-01	2023-03-01	2023-09-19	发行审核期间撤回申请
百神药业	深交所主板	6.01	2023-03-03	2023-03-03	2023-09-22	发行审核期间撤回申请
华宇电子	深交所主板	6.27	2023-02-27	2023-02-27	2023-09-25	发行审核期间撤回申请
德州扒鸡	上交所主板	7.58	2023-03-01	2023-03-01	2023-09-25	发行审核期间撤回申请
玮言服饰	深交所主板	4.02	2023-03-02	2023-03-02	2023-09-26	发行审核期间撤回申请
汇联股份	上交所主板	5.75	2023-03-04	2023-03-04	2023-09-27	发行审核期间撤回申请
八马茶业	深交所主板	10.08	2023-03-01	2023-03-01	2023-09-28	发行审核期间撤回申请
苏环院	深交所主板	3.48	2023-02-28	2023-02-28	2023-09-30	发行审核期间撤回申请

注：计划募集资金金额用最新披露的招股说明书数据/撤回原因分为：通过上市委会议但超过核准文件有效期/通过上市委会议但主动申请终止/发行审核期间撤回申请

（三）交易所在会审核情况

截止2023年09月30日，交易所在审的国内A股IPO项目合计564单。其中，已出具问询函的IPO项目138单，已受理33单，暂缓表决1单，中止审查392单。

表：2023年前三季度国内A股IPO市场中止审查情况

公司名称	上市板块	计划募集资金金额（亿元）	IPO首次披露时间	交易所受理时间	公司中止IPO申请披露时间	中止申请原因
格蓝若	科创板	3.00	2023-05-05	2023-05-05	2023-09-30	财务报告到期
联适技术	科创板	5.16	2023-06-30	2023-06-30	2023-09-30	财务报告到期
凯博易控	科创板	15.03	2023-06-30	2023-06-30	2023-09-30	财务报告到期
芯谷微	科创板	8.50	2023-05-05	2023-05-05	2023-09-30	财务报告到期
百多安	科创板	7.60	2022-10-19	2022-10-19	2023-09-30	财务报告到期
联芸科技	科创板	20.50	2022-12-28	2022-12-28	2023-09-30	财务报告到期
兆讯科技	科创板	10.10	2023-06-29	2023-06-29	2023-09-30	财务报告到期
凯普林	科创板	9.52	2023-05-09	2023-05-09	2023-09-30	财务报告到期
国宏工具	科创板	3.67	2023-06-30	2023-06-30	2023-09-30	财务报告到期
禾元生物	科创板	35.02	2022-12-29	2022-12-29	2023-09-30	财务报告到期
赢双科技	科创板	8.47	2023-06-16	2023-06-16	2023-09-30	财务报告到期

百奥赛图	科创板	18.93	2023-06-20	2023-06-20	2023-09-30	财务报告到期
海创光电	科创板	12.60	2023-05-05	2023-05-05	2023-09-30	财务报告到期
赛诺威盛	科创板	6.00	2023-03-27	2023-03-27	2023-09-30	财务报告到期
天箭惯性	科创板	9.26	2023-06-29	2023-06-29	2023-09-30	财务报告到期
华光光电	科创板	5.73	2023-06-29	2023-06-29	2023-09-30	财务报告到期
捷氢科技	科创板	10.60	2022-06-28	2022-06-28	2023-09-30	财务报告到期
中圣科技	科创板	20.00	2023-06-15	2023-06-15	2023-09-30	财务报告到期
中钢矿院	科创板	5.54	2022-12-19	2022-12-19	2023-09-30	财务报告到期
华理生物	科创板	8.00	2022-06-23	2022-06-23	2023-09-30	财务报告到期
诚捷智能	科创板	5.87	2023-06-30	2023-06-30	2023-09-30	财务报告到期
长光卫星	科创板	26.83	2022-12-23	2022-12-23	2023-09-30	财务报告到期
云舟生物	科创板	13.26	2023-06-29	2023-06-29	2023-09-30	财务报告到期
佰聆数据	科创板	4.54	2022-12-29	2022-12-29	2023-09-30	财务报告到期
世和基因	科创板	15.50	2022-05-16	2022-05-16	2023-09-30	财务报告到期
金天钛业	科创板	10.45	2023-06-29	2023-06-29	2023-09-30	财务报告到期
大普技术	科创板	10.53	2023-06-01	2023-06-01	2023-09-30	财务报告到期
思看科技	科创板	8.51	2023-06-16	2023-06-16	2023-09-30	财务报告到期
长步道	科创板	5.06	2023-06-30	2023-06-30	2023-09-30	财务报告到期
湖州申科	科创板	10.27	2023-06-30	2023-06-30	2023-09-30	财务报告到期
健耕医药	科创板	10.23	2022-11-24	2022-11-24	2023-09-30	财务报告到期
如鲲新材	科创板	6.49	2023-06-29	2023-06-29	2023-09-30	财务报告到期
华澜微	科创板	6.57	2022-12-29	2022-12-29	2023-09-30	财务报告到期
沃太能源	科创板	10.00	2022-12-30	2022-12-30	2023-09-30	财务报告到期
华脉泰科	科创板	12.93	2022-12-30	2022-12-30	2023-09-30	财务报告到期
四方伟业	科创板	7.18	2022-11-14	2022-11-14	2023-09-30	财务报告到期
中兴新材	科创板	13.00	2023-03-30	2023-03-30	2023-09-30	财务报告到期
节卡股份	科创板	7.50	2023-05-09	2023-05-09	2023-09-30	财务报告到期
爱科百发	科创板	19.97	2023-04-20	2023-04-20	2023-09-30	财务报告到期
善康医药	科创板	13.27	2022-12-21	2022-12-21	2023-09-30	财务报告到期
艾柯医疗	科创板	10.39	2023-04-20	2023-04-20	2023-09-30	财务报告到期
胜科纳米	科创板	3.47	2023-05-18	2023-05-18	2023-09-30	财务报告到期
飞仕得	科创板	4.54	2023-06-05	2023-06-05	2023-09-30	财务报告到期
先锋精科	科创板	7.00	2023-06-08	2023-06-08	2023-09-30	财务报告到期
长风药业	科创板	15.00	2023-06-09	2023-06-09	2023-09-30	财务报告到期
锦江电子	科创板	26.91	2023-06-12	2023-06-12	2023-09-30	财务报告到期
信芯微	科创板	15.00	2023-06-12	2023-06-12	2023-09-30	财务报告到期
邦盛科技	科创板	12.67	2023-06-19	2023-06-19	2023-09-30	财务报告到期
拉普拉斯	科创板	18.00	2023-06-19	2023-06-19	2023-09-30	财务报告到期
芯邦科技	科创板	6.05	2023-06-29	2023-06-29	2023-09-30	财务报告到期
恒润达生	科创板	25.39	2022-10-18	2022-10-18	2023-09-30	财务报告到期
兴天科技	科创板	5.44	2023-06-29	2023-06-29	2023-09-30	财务报告到期
风和医疗	科创板	8.00	2023-06-30	2023-06-30	2023-09-30	财务报告到期
长光辰芯	科创板	15.57	2023-06-30	2023-06-30	2023-09-30	财务报告到期

华羿微电	科创板	11.00	2023-06-30	2023-06-30	2023-09-30	财务报告到期
伏尔肯	科创板	6.00	2023-06-30	2023-06-30	2023-09-30	财务报告到期
中科合成	科创板	8.25	2022-12-30	2022-12-30	2023-09-30	财务报告到期
键嘉医疗	科创板	15.01	2023-04-02	2023-04-02	2023-09-30	财务报告到期
北斗院	科创板	5.08	2023-05-30	2023-05-30	2023-09-30	财务报告到期
株洲科能	科创板	5.88	2023-06-21	2023-06-21	2023-09-30	财务报告到期
兴福电子	科创板	15.00	2023-05-09	2023-05-09	2023-09-30	财务报告到期
朗视仪器	科创板	3.26	2022-06-29	2022-06-29	2023-09-30	财务报告到期
贝克制药	科创板	14.20	2023-02-03	2023-02-03	2023-09-30	财务报告到期
联亚药业	科创板	10.50	2022-11-22	2022-11-22	2023-09-30	财务报告到期
新扬股份	科创板	9.50	2023-05-22	2023-05-22	2023-09-30	财务报告到期
明朝万达	科创板	3.64	2022-12-30	2022-12-30	2023-09-30	财务报告到期
中航比特	科创板	15.05	2022-05-20	2022-05-20	2023-09-30	财务报告到期
奥拉股份	科创板	30.07	2022-11-28	2022-11-28	2023-09-30	财务报告到期
硅数股份	科创板	15.15	2023-05-31	2023-05-31	2023-09-30	财务报告到期
皓天科技	科创板	8.23	2023-06-30	2023-06-30	2023-09-30	财务报告到期
爱士惟	科创板	15.00	2023-06-30	2023-06-30	2023-09-30	财务报告到期
明皊传感	科创板	6.20	2023-06-30	2023-06-30	2023-09-30	财务报告到期
飞潮新材	科创板	9.28	2023-06-30	2023-06-30	2023-09-30	财务报告到期
蜂巢能源	科创板	150.00	2022-11-18	2022-11-18	2023-09-30	财务报告到期
锦艺新材	科创板	7.44	2022-12-30	2022-12-30	2023-09-30	财务报告到期
中欣晶圆	科创板	54.70	2022-08-29	2022-08-29	2023-09-30	财务报告到期
爱康生物	科创板	6.00	2022-09-29	2022-09-29	2023-09-30	财务报告到期
澳斯康	科创板	30.00	2022-06-29	2022-06-29	2023-09-30	财务报告到期
飞骧科技	科创板	15.22	2022-10-10	2022-10-10	2023-09-30	财务报告到期
朗坤智慧	科创板	6.89	2022-06-29	2022-06-29	2023-09-30	财务报告到期
欣诺通信	科创板	6.09	2023-06-30	2023-06-30	2023-09-30	财务报告到期
全式金	科创板	10.00	2022-06-22	2022-06-22	2023-09-30	财务报告到期
晶禾电子	科创板	4.50	2021-12-27	2021-12-27	2023-09-30	财务报告到期
汉朔科技	创业板	11.82	2023-06-28	2023-06-28	2023-09-25	财务报告到期
美智光电	创业板	5.06	2023-04-19	2023-04-19	2023-09-25	财务报告到期
铭基高科	创业板	4.01	2023-05-26	2023-05-26	2023-09-25	财务报告到期
毅兴智能	创业板	6.20	2023-06-07	2023-06-07	2023-09-25	财务报告到期
冠优达	创业板	4.66	2022-06-15	2022-06-15	2023-09-25	财务报告到期
汉兴能源	创业板	2.85	2023-06-30	2023-06-30	2023-09-25	财务报告到期
东方四通	创业板	4.74	2023-06-26	2023-06-26	2023-09-25	财务报告到期
山大电力	创业板	5.00	2023-06-28	2023-06-28	2023-09-25	财务报告到期
科凯电子	创业板	10.01	2023-06-26	2023-06-26	2023-09-25	财务报告到期
联纲光电	创业板	5.41	2023-06-28	2023-06-28	2023-09-25	财务报告到期
龙创设计	创业板	4.80	2023-06-16	2023-06-16	2023-09-26	财务报告到期
百图股份	创业板	7.64	2023-06-28	2023-06-28	2023-09-26	财务报告到期
科瑞德	创业板	7.45	2022-06-06	2022-06-06	2023-09-26	财务报告到期
海谱润斯	创业板	5.70	2023-04-04	2023-04-04	2023-09-26	财务报告到期

湃肽生物	创业板	12.45	2023-06-28	2023-06-28	2023-09-26	财务报告到期
华菱电子	创业板	6.50	2023-06-26	2023-06-26	2023-09-26	财务报告到期
爱贝科	创业板	6.80	2023-06-28	2023-06-28	2023-09-26	财务报告到期
华茂伟业	创业板	10.00	2023-02-17	2023-02-17	2023-09-26	财务报告到期
斯比特	创业板	6.39	2023-06-28	2023-06-28	2023-09-26	财务报告到期
陕西瑞科	创业板	5.57	2023-06-29	2023-06-29	2023-09-26	财务报告到期
大族封测	创业板	2.61	2022-09-28	2022-09-28	2023-09-26	财务报告到期
威达智	创业板	6.50	2023-06-30	2023-06-30	2023-09-26	财务报告到期
腾励传动	创业板	4.29	2023-04-27	2023-04-27	2023-09-26	财务报告到期
德斯泰	创业板	4.00	2023-06-27	2023-06-27	2023-09-26	财务报告到期
中超股份	创业板	12.40	2023-06-06	2023-06-06	2023-09-26	财务报告到期
欣捷高新	创业板	12.00	2023-06-28	2023-06-28	2023-09-26	财务报告到期
新麦机械	创业板	5.88	2022-12-28	2022-12-28	2023-09-26	财务报告到期
大昌科技	创业板	3.74	2023-06-27	2023-06-27	2023-09-26	财务报告到期
力高高能	创业板	7.35	2023-06-26	2023-06-26	2023-09-26	财务报告到期
优巨新材	创业板	6.50	2022-06-24	2022-06-24	2023-09-26	财务报告到期
汇乐技术	创业板	7.51	2023-06-28	2023-06-28	2023-09-27	财务报告到期
伟本智能	创业板	4.51	2023-06-21	2023-06-21	2023-09-27	财务报告到期
亿联无限	创业板	3.68	2023-06-28	2023-06-28	2023-09-27	财务报告到期
鸿禧能源	创业板	15.00	2023-06-28	2023-06-28	2023-09-27	财务报告到期
国创医药	创业板	7.00	2022-12-27	2022-12-27	2023-09-27	财务报告到期
施美药业	创业板	6.08	2023-06-28	2023-06-28	2023-09-27	财务报告到期
天溯计量	创业板	4.24	2023-06-29	2023-06-29	2023-09-27	财务报告到期
华庄科技	创业板	4.50	2023-06-28	2023-06-28	2023-09-28	财务报告到期
美康股份	创业板	4.35	2023-06-27	2023-06-27	2023-09-28	财务报告到期
双瑞股份	创业板	6.54	2022-12-22	2022-12-22	2023-09-28	财务报告到期
乐尔股份	创业板	2.46	2023-06-30	2023-06-30	2023-09-28	财务报告到期
汉桑科技	创业板	10.02	2023-06-30	2023-06-30	2023-09-28	财务报告到期
速迈医学	创业板	5.08	2023-06-30	2023-06-30	2023-09-30	财务报告到期
方大智源	创业板	5.66	2022-12-29	2022-12-29	2023-09-30	财务报告到期
辉芒微	创业板	6.06	2023-05-25	2023-05-25	2023-09-30	财务报告到期
青牛技术	创业板	5.00	2023-06-28	2023-06-28	2023-09-30	财务报告到期
黔通智联	创业板	3.00	2021-12-31	2021-12-31	2023-09-30	财务报告到期
思睦瑞科	创业板	6.50	2022-06-23	2022-06-23	2023-09-30	财务报告到期
恒昌医药	创业板	7.71	2022-01-19	2022-01-19	2023-09-30	财务报告到期
汉桐集成	创业板	6.00	2023-06-28	2023-06-28	2023-09-30	财务报告到期
众邦股份	创业板	5.00	2023-06-28	2023-06-28	2023-09-30	财务报告到期
益大新材	创业板	10.47	2022-12-22	2022-12-22	2023-09-30	财务报告到期
恒业微晶	创业板	8.00	2022-12-20	2022-12-20	2023-09-30	财务报告到期
盛凌电子	创业板	6.24	2023-05-19	2023-05-19	2023-09-30	财务报告到期
矽递科技	创业板	7.75	2023-02-15	2023-02-15	2023-09-30	财务报告到期
黄山谷捷	创业板	5.02	2023-05-08	2023-05-08	2023-09-30	财务报告到期
中鼎恒盛	创业板	10.03	2023-05-08	2023-05-08	2023-09-30	财务报告到期

江苏永成	创业板	4.82	2023-05-30	2023-05-30	2023-09-30	财务报告到期
规划总院	创业板	6.90	2023-06-28	2023-06-28	2023-09-30	财务报告到期
科通技术	创业板	20.49	2022-06-30	2022-06-30	2023-09-30	财务报告到期
新研工业	创业板	4.00	2023-06-09	2023-06-09	2023-09-30	财务报告到期
百诺医药	创业板	10.00	2023-06-20	2023-06-20	2023-09-30	财务报告到期
山源科技	创业板	6.28	2023-06-26	2023-06-26	2023-09-30	财务报告到期
基因科技	创业板	5.04	2023-06-27	2023-06-27	2023-09-30	财务报告到期
高信技术	创业板	7.30	2023-06-26	2023-06-26	2023-09-30	财务报告到期
昊创瑞通	创业板	4.77	2023-06-27	2023-06-27	2023-09-30	财务报告到期
伟星光学	创业板	4.58	2023-06-30	2023-06-30	2023-09-30	财务报告到期
都正生物	创业板	4.93	2023-06-28	2023-06-28	2023-09-30	财务报告到期
元澄科技	创业板	2.83	2023-05-18	2023-05-18	2023-09-30	财务报告到期
兆尹科技	创业板	4.04	2023-05-30	2023-05-30	2023-09-30	财务报告到期
晟威机电	创业板	9.80	2023-06-27	2023-06-27	2023-09-30	财务报告到期
中控信息	创业板	10.08	2023-06-28	2023-06-28	2023-09-30	财务报告到期
天元航材	创业板	15.39	2023-06-26	2023-06-26	2023-09-30	财务报告到期
毓恬冠佳	创业板	5.75	2023-06-27	2023-06-27	2023-09-30	财务报告到期
毅合捷	创业板	7.12	2023-06-28	2023-06-28	2023-09-30	财务报告到期
志橙股份	创业板	8.00	2023-06-26	2023-06-26	2023-09-30	财务报告到期
亚太传动	创业板	5.33	2023-06-28	2023-06-28	2023-09-30	财务报告到期
贝特电子	创业板	5.50	2023-06-27	2023-06-27	2023-09-30	财务报告到期
百英生物	创业板	10.50	2023-06-29	2023-06-29	2023-09-30	财务报告到期
丹耀光学	创业板	4.63	2023-06-28	2023-06-28	2023-09-30	财务报告到期
宁波华瓷	创业板	3.20	2023-06-28	2023-06-28	2023-09-30	财务报告到期
精实测控	创业板	7.00	2023-06-29	2023-06-29	2023-09-30	财务报告到期
奥德装备	创业板	4.61	2023-06-30	2023-06-30	2023-09-30	财务报告到期
弘景光电	创业板	4.88	2023-06-26	2023-06-26	2023-09-30	财务报告到期
晶华电子	创业板	5.31	2023-06-29	2023-06-29	2023-09-30	财务报告到期
昆仑新材	创业板	10.00	2023-06-16	2023-06-16	2023-09-30	财务报告到期
润玛股份	创业板	6.55	2022-06-21	2022-06-21	2023-09-30	财务报告到期
卓立股份	创业板	7.00	2023-06-30	2023-06-30	2023-09-30	财务报告到期
泛美实验	创业板	4.04	2023-06-30	2023-06-30	2023-09-30	财务报告到期
蓝宇股份	创业板	5.02	2022-09-30	2022-09-30	2023-09-30	财务报告到期
森罗股份	北证	1.52	2023-06-27	2023-06-27	2023-08-30	财务报告到期
祥生科技	北证	3.91	2023-06-26	2023-06-26	2023-09-27	财务报告到期
丰岛食品	北证	2.02	2023-06-26	2023-06-26	2023-09-27	财务报告到期
春晖仪表	北证	1.50	2023-06-29	2023-06-29	2023-09-27	财务报告到期
华兴股份	北证	2.48	2023-08-16	2023-08-16	2023-09-27	财务报告到期
牦牛控股	北证	1.19	2023-05-31	2023-05-31	2023-09-27	财务报告到期
宏中药业	北证	1.78	2023-06-09	2023-06-09	2023-09-27	财务报告到期
亿维股份	北证	2.04	2023-06-26	2023-06-26	2023-09-27	财务报告到期
百达智能	北证	2.00	2023-06-28	2023-06-28	2023-09-27	财务报告到期
天和环保	北证	1.80	2023-06-30	2023-06-30	2023-09-27	财务报告到期

快达农化	北证	2.48	2023-06-30	2023-06-30	2023-09-27	财务报告到期
瑞华技术	北证	6.60	2023-03-22	2023-03-22	2023-09-27	财务报告到期
兆信股份	北证	1.76	2023-05-30	2023-05-30	2023-09-27	财务报告到期
新玻电力	北证	1.31	2023-04-26	2023-04-26	2023-09-27	财务报告到期
中崎股份	北证	0.72	2023-06-29	2023-06-29	2023-09-27	财务报告到期
宇迪光学	北证	2.65	2023-05-29	2023-05-29	2023-09-27	财务报告到期
佳鹏股份	北证	2.00	2023-06-26	2023-06-26	2023-09-27	财务报告到期
箭鹿股份	北证	2.00	2022-12-29	2022-12-29	2023-09-27	财务报告到期
同方瑞风	北证	1.20	2023-06-29	2023-06-29	2023-09-27	财务报告到期
芭薇股份	北证	0.84	2023-06-30	2023-06-30	2023-09-27	财务报告到期
青鸟软通	北证	1.64	2023-06-30	2023-06-30	2023-09-27	财务报告到期
凯鸿物流	北证	2.00	2023-06-02	2023-06-02	2023-09-27	财务报告到期
凯安新材	北证	3.90	2023-06-30	2023-06-30	2023-09-27	财务报告到期
康亚药业	北证	1.63	2023-06-16	2023-06-16	2023-09-27	财务报告到期
英普环境	北证	1.75	2023-06-21	2023-06-21	2023-09-27	财务报告到期
特美股份	北证	2.08	2023-06-26	2023-06-26	2023-09-27	财务报告到期
金晟环保	北证	2.77	2022-12-30	2022-12-30	2023-09-27	财务报告到期
富耐克	北证	2.00	2022-06-21	2022-06-21	2023-09-27	财务报告到期
利特尔	北证	1.00	2023-06-30	2023-06-30	2023-09-27	财务报告到期
瑞一科技	北证	4.95	2023-06-27	2023-06-27	2023-09-28	财务报告到期
金康精工	北证	1.19	2023-06-30	2023-06-30	2023-09-28	财务报告到期
盛安传动	北证	1.62	2023-06-30	2023-06-30	2023-09-28	财务报告到期
科伦股份	北证	2.00	2023-06-29	2023-06-29	2023-09-28	财务报告到期
鸿辉光通	北证	2.02	2023-06-30	2023-06-30	2023-09-28	财务报告到期
安瑞升	北证	2.31	2023-06-29	2023-06-29	2023-09-28	财务报告到期
铜冠矿建	北证	2.60	2023-06-29	2023-06-29	2023-09-28	财务报告到期
鹏业软件	北证	1.25	2023-06-30	2023-06-30	2023-09-28	财务报告到期
胜软科技	北证	1.68	2023-06-30	2023-06-30	2023-09-28	财务报告到期
摩尔股份	北证	1.15	2023-05-29	2023-05-29	2023-09-28	财务报告到期
佳和电气	北证	2.30	2023-06-28	2023-06-28	2023-09-28	财务报告到期
太川股份	北证	1.54	2023-06-28	2023-06-28	2023-09-28	财务报告到期
华曦达	北证	5.00	2023-06-30	2023-06-30	2023-09-28	财务报告到期
博达软件	北证	1.32	2023-06-29	2023-06-29	2023-09-28	财务报告到期
华联医疗	北证	1.00	2023-06-26	2023-06-26	2023-09-28	财务报告到期
无锡鼎邦	北证	2.05	2023-06-30	2023-06-30	2023-09-28	财务报告到期
捷瑞数字	北证	2.50	2023-06-30	2023-06-30	2023-09-28	财务报告到期
圣兆药物	北证	12.75	2023-06-30	2023-06-30	2023-09-28	财务报告到期
盛源科技	北证	3.10	2023-06-30	2023-06-30	2023-09-28	财务报告到期
尚景股份	北证	4.80	2023-06-26	2023-06-26	2023-09-28	财务报告到期
三技技术	深交所主板	9.15	2023-03-01	2023-03-01	2023-09-25	财务报告到期
昌德科技	深交所主板	11.69	2023-02-24	2023-02-24	2023-09-25	财务报告到期
耀坤液压	深交所主板	9.00	2023-03-02	2023-03-02	2023-09-25	财务报告到期
世盟股份	深交所主板	6.40	2023-03-02	2023-03-02	2023-09-26	财务报告到期

德和科技	深交所主板	5.68	2023-02-27	2023-02-27	2023-09-26	财务报告到期
感臻智能	深交所主板	8.02	2023-06-27	2023-06-27	2023-09-26	财务报告到期
明喆集团	深交所主板	14.10	2023-06-26	2023-06-26	2023-09-26	财务报告到期
深蕾科技	深交所主板	15.01	2023-06-30	2023-06-30	2023-09-26	财务报告到期
中加特电气	深交所主板	8.00	2023-02-28	2023-02-28	2023-09-26	财务报告到期
飞速创新	深交所主板	13.54	2023-03-01	2023-03-01	2023-09-26	财务报告到期
大牧人	深交所主板	14.91	2023-03-01	2023-03-01	2023-09-26	财务报告到期
里伍铜业	深交所主板	7.08	2023-06-29	2023-06-29	2023-09-26	财务报告到期
科凡家居	深交所主板	4.00	2023-03-03	2023-03-03	2023-09-26	财务报告到期
安佑生物	深交所主板	11.04	2023-06-29	2023-06-29	2023-09-26	财务报告到期
贝利特化学	深交所主板	7.69	2023-06-26	2023-06-26	2023-09-27	财务报告到期
金永和	深交所主板	5.78	2023-06-30	2023-06-30	2023-09-27	财务报告到期
福华化学	深交所主板	60.00	2023-06-29	2023-06-29	2023-09-27	财务报告到期
嘉立创	深交所主板	66.70	2023-06-30	2023-06-30	2023-09-27	财务报告到期
高义包装	深交所主板	7.74	2023-06-29	2023-06-29	2023-09-27	财务报告到期
长江都市	深交所主板	4.56	2023-02-27	2023-02-27	2023-09-28	财务报告到期
浙城设计	深交所主板	3.86	2023-03-02	2023-03-02	2023-09-28	财务报告到期
大艺科技	深交所主板	6.13	2023-03-02	2023-03-02	2023-09-28	财务报告到期
品胜电子	深交所主板	7.57	2023-06-30	2023-06-30	2023-09-28	财务报告到期
马可波罗	深交所主板	40.18	2023-03-02	2023-03-02	2023-09-28	财务报告到期
芬尼科技	深交所主板	8.50	2023-03-03	2023-03-03	2023-09-28	财务报告到期
合诚技术	深交所主板	10.00	2023-03-03	2023-03-03	2023-09-28	财务报告到期
伯特利	深交所主板	5.02	2023-03-02	2023-03-02	2023-09-28	财务报告到期
图特家居	深交所主板	6.90	2023-06-26	2023-06-26	2023-09-30	财务报告到期
恒邦能源	深交所主板	3.95	2023-03-03	2023-03-03	2023-09-30	财务报告到期
玛格家居	深交所主板	7.00	2023-03-01	2023-03-01	2023-09-30	财务报告到期
森宇股份	深交所主板	10.45	2023-06-29	2023-06-29	2023-09-30	财务报告到期
信凯科技	深交所主板	2.65	2023-03-03	2023-03-03	2023-09-30	财务报告到期
新纳科技	深交所主板	3.41	2023-03-01	2023-03-01	2023-09-30	财务报告到期
知原药业	深交所主板	7.01	2023-04-13	2023-04-13	2023-09-30	财务报告到期
尚航科技	深交所主板	9.40	2023-03-02	2023-03-02	2023-09-30	财务报告到期
迪柯尼	深交所主板	7.03	2023-03-01	2023-03-01	2023-09-30	财务报告到期
卓谊生物	深交所主板	10.00	2023-06-16	2023-06-16	2023-09-30	财务报告到期
开源证券	深交所主板	40.00	2023-03-02	2023-03-02	2023-09-30	财务报告到期
洲宇设计	深交所主板	8.21	2023-03-01	2023-03-01	2023-09-30	财务报告到期
新亚电缆	深交所主板	4.39	2023-03-29	2023-03-29	2023-09-30	财务报告到期
赛克赛斯	深交所主板	4.55	2023-02-23	2023-02-23	2023-09-30	财务报告到期
春城热力	深交所主板	6.12	2023-03-03	2023-03-03	2023-09-30	财务报告到期
金标股份	深交所主板	5.96	2023-02-24	2023-02-24	2023-09-30	财务报告到期
天宝营养	深交所主板	7.03	2023-03-03	2023-03-03	2023-09-30	财务报告到期
朝阳无线	深交所主板	7.27	2023-06-15	2023-06-15	2023-09-30	财务报告到期
么麻子	深交所主板	5.66	2023-03-03	2023-03-03	2023-09-30	财务报告到期
鲜活饮品	深交所主板	4.50	2023-03-03	2023-03-03	2023-09-30	财务报告到期

时代装饰	深交所主板	10.13	2023-03-02	2023-03-02	2023-09-30	财务报告到期
周六福	深交所主板	14.00	2023-02-28	2023-02-28	2023-09-30	财务报告到期
东皇集团	深交所主板	8.83	2023-03-03	2023-03-03	2023-09-30	财务报告到期
侨益股份	深交所主板	5.88	2023-03-03	2023-03-03	2023-09-30	财务报告到期
正佳股份	深交所主板	6.00	2023-03-03	2023-03-03	2023-09-30	财务报告到期
华智股份	深交所主板	7.34	2023-06-29	2023-06-29	2023-09-30	财务报告到期
皇派家居	深交所主板	8.03	2023-03-02	2023-03-02	2023-09-30	财务报告到期
大洋物流	深交所主板	14.84	2023-06-28	2023-06-28	2023-09-30	财务报告到期
菊乐股份	深交所主板	13.63	2023-03-02	2023-03-02	2023-09-30	财务报告到期
华艺生态	深交所主板	5.00	2023-06-30	2023-06-30	2023-09-30	财务报告到期
正扬科技	深交所主板	15.00	2023-06-28	2023-06-28	2023-09-30	财务报告到期
盾源聚芯	深交所主板	12.96	2023-06-30	2023-06-30	2023-09-30	财务报告到期
南航通航	深交所主板	5.90	2023-06-07	2023-06-07	2023-09-30	财务报告到期
好博窗控	深交所主板	5.70	2023-06-27	2023-06-27	2023-09-30	财务报告到期
腾龙健康	深交所主板	10.13	2023-03-02	2023-03-02	2023-09-30	财务报告到期
富强科技	深交所主板	10.01	2023-06-20	2023-06-20	2023-09-30	财务报告到期
新明珠	深交所主板	20.09	2023-03-03	2023-03-03	2023-09-30	财务报告到期
望圆科技	深交所主板	10.00	2023-03-01	2023-03-01	2023-09-30	财务报告到期
德馨食品	深交所主板	9.00	2023-03-02	2023-03-02	2023-09-30	财务报告到期
双欣环保	深交所主板	18.65	2023-02-28	2023-02-28	2023-09-30	财务报告到期
中奥通宇	深交所主板	3.34	2023-03-03	2023-03-03	2023-09-30	财务报告到期
江苏设计	深交所主板	5.40	2023-03-02	2023-03-02	2023-09-30	财务报告到期
远超智慧	深交所主板	6.92	2023-03-01	2023-03-01	2023-09-30	财务报告到期
东实股份	深交所主板	17.98	2023-05-25	2023-05-25	2023-09-30	财务报告到期
海安橡胶	深交所主板	29.52	2023-06-12	2023-06-12	2023-09-30	财务报告到期
元创股份	深交所主板	4.85	2023-06-26	2023-06-26	2023-09-30	财务报告到期
国容股份	深交所主板	8.48	2023-05-19	2023-05-19	2023-09-30	财务报告到期
昌亚股份	深交所主板	7.23	2023-06-26	2023-06-26	2023-09-30	财务报告到期
阿宽食品	深交所主板	6.65	2023-03-01	2023-03-01	2023-09-30	财务报告到期
欧菲斯	深交所主板	10.30	2023-06-28	2023-06-28	2023-09-30	财务报告到期
蓝山屯河	创业板	45.02	2022-06-27	2022-06-27	2023-09-30	财务报告到期
建发致新	创业板	4.84	2022-06-29	2022-06-29	2023-09-30	财务报告到期
安凯特	上交所主板	4.47	2023-02-22	2023-02-22	2023-09-30	财务报告到期
新陆精密	上交所主板	5.60	2023-02-23	2023-02-23	2023-09-30	财务报告到期
金田新材	上交所主板	15.66	2023-02-27	2023-02-27	2023-09-30	财务报告到期
海湾化学	上交所主板	30.00	2023-02-28	2023-02-28	2023-09-30	财务报告到期
南高峰	上交所主板	14.17	2023-02-28	2023-02-28	2023-09-30	财务报告到期
金龙股份	上交所主板	21.97	2023-02-28	2023-02-28	2023-09-30	财务报告到期
九岭锂业	上交所主板	34.29	2023-02-28	2023-02-28	2023-09-30	财务报告到期
老娘舅	上交所主板	8.32	2023-02-28	2023-02-28	2023-09-30	财务报告到期
赞同科技	上交所主板	8.34	2023-02-28	2023-02-28	2023-09-30	财务报告到期
中路交科	上交所主板	4.30	2023-03-01	2023-03-01	2023-09-30	财务报告到期
想念食品	上交所主板	9.74	2023-03-01	2023-03-01	2023-09-30	财务报告到期

科宝制药	上交所主板	11.19	2023-03-01	2023-03-01	2023-09-30	财务报告到期
红四方	上交所主板	4.96	2023-03-01	2023-03-01	2023-09-30	财务报告到期
百佳年代	上交所主板	15.97	2023-03-01	2023-03-01	2023-09-30	财务报告到期
新远科技	上交所主板	12.47	2023-03-01	2023-03-01	2023-09-30	财务报告到期
绿霸股份	上交所主板	13.50	2023-03-01	2023-03-01	2023-09-30	财务报告到期
胜华波	上交所主板	9.02	2023-03-02	2023-03-02	2023-09-30	财务报告到期
剑牌农化	上交所主板	11.85	2023-03-02	2023-03-02	2023-09-30	财务报告到期
润光股份	上交所主板	10.30	2023-03-02	2023-03-02	2023-09-30	财务报告到期
希诺股份	上交所主板	7.00	2023-03-02	2023-03-02	2023-09-30	财务报告到期
力玄运动	上交所主板	20.02	2023-03-02	2023-03-02	2023-09-30	财务报告到期
安特磁材	上交所主板	4.26	2023-03-02	2023-03-02	2023-09-30	财务报告到期
星星冷链	上交所主板	15.42	2023-03-02	2023-03-02	2023-09-30	财务报告到期
樱桃谷	上交所主板	1.84	2023-03-02	2023-03-02	2023-09-30	财务报告到期
斯普智能	上交所主板	9.17	2023-03-02	2023-03-02	2023-09-30	财务报告到期
国铭铸管	上交所主板	6.99	2023-03-02	2023-03-02	2023-09-30	财务报告到期
济人药业	上交所主板	5.22	2023-03-02	2023-03-02	2023-09-30	财务报告到期
中淳高科	上交所主板	7.72	2023-03-02	2023-03-02	2023-09-30	财务报告到期
中国瑞林	上交所主板	5.08	2023-03-02	2023-03-02	2023-09-30	财务报告到期
正大股份	上交所主板	150.00	2023-03-02	2023-03-02	2023-09-30	财务报告到期
毛戈平	上交所主板	11.21	2023-03-03	2023-03-03	2023-09-30	财务报告到期
鸿星科技	上交所主板	12.14	2023-03-03	2023-03-03	2023-09-30	财务报告到期
凤登环保	上交所主板	4.60	2023-03-03	2023-03-03	2023-09-30	财务报告到期
亘古电缆	上交所主板	5.77	2023-03-03	2023-03-03	2023-09-30	财务报告到期
华新精科	上交所主板	7.12	2023-03-03	2023-03-03	2023-09-30	财务报告到期
中航石油	上交所主板	16.30	2023-03-03	2023-03-03	2023-09-30	财务报告到期
敏达股份	上交所主板	5.48	2023-03-03	2023-03-03	2023-09-30	财务报告到期
福洋生物	上交所主板	8.31	2023-03-03	2023-03-03	2023-09-30	财务报告到期
金陵环境	上交所主板	6.00	2023-03-03	2023-03-03	2023-09-30	财务报告到期
泰盈科技	上交所主板	8.96	2023-03-03	2023-03-03	2023-09-30	财务报告到期
中法水务	上交所主板	2.86	2023-03-03	2023-03-03	2023-09-30	财务报告到期
成都高速	上交所主板	12.00	2023-03-03	2023-03-03	2023-09-30	财务报告到期
京阳科技	上交所主板	12.00	2023-03-03	2023-03-03	2023-09-30	财务报告到期
祥云股份	上交所主板	17.23	2023-03-03	2023-03-03	2023-09-30	财务报告到期
云峰新材	上交所主板	12.49	2023-03-03	2023-03-03	2023-09-30	财务报告到期
人本股份	上交所主板	27.02	2023-03-03	2023-03-03	2023-09-30	财务报告到期
梦创双杨	上交所主板	8.00	2023-03-03	2023-03-03	2023-09-30	财务报告到期
药都农商行	上交所主板	16.38	2023-03-04	2023-03-04	2023-09-30	财务报告到期
中乔体育	上交所主板	10.64	2023-03-04	2023-03-04	2023-09-30	财务报告到期
青岛青禾	上交所主板	10.92	2023-03-04	2023-03-04	2023-09-30	财务报告到期
永祺车业	上交所主板	6.00	2023-03-04	2023-03-04	2023-09-30	财务报告到期
华龙证券	上交所主板	49.39	2023-03-04	2023-03-04	2023-09-30	财务报告到期
星邦智能	上交所主板	14.04	2023-03-04	2023-03-04	2023-09-30	财务报告到期
临工重机	上交所主板	15.00	2023-03-04	2023-03-04	2023-09-30	财务报告到期

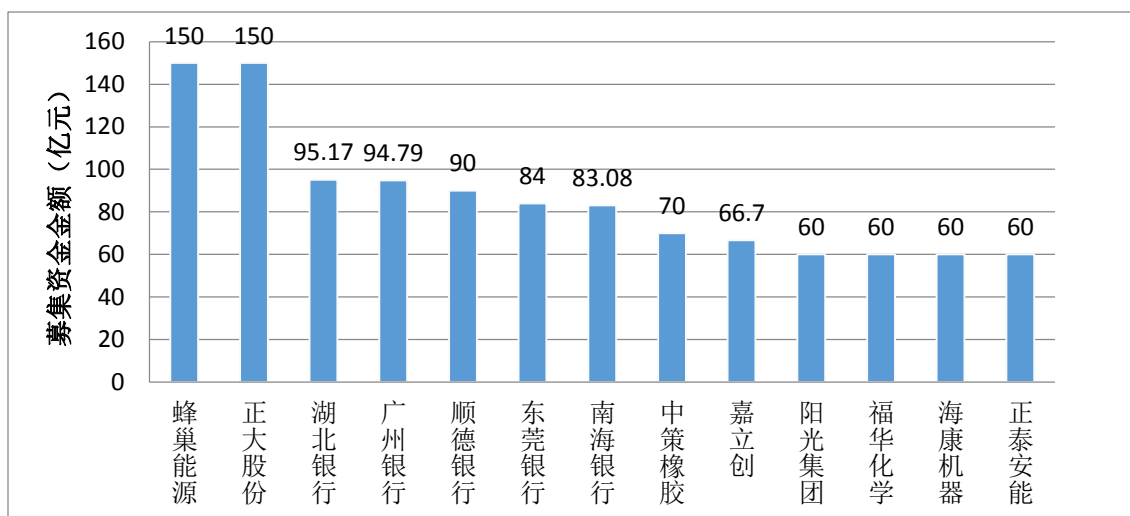
长信化学	上交所主板	9.25	2023-03-04	2023-03-04	2023-09-30	财务报告到期
新湖期货	上交所主板	9.72	2023-03-04	2023-03-04	2023-09-30	财务报告到期
长利新材	上交所主板	50.31	2023-03-04	2023-03-04	2023-09-30	财务报告到期
海力威	上交所主板	5.08	2023-03-04	2023-03-04	2023-09-30	财务报告到期
湖州银行	上交所主板	25.50	2023-03-04	2023-03-04	2023-09-30	财务报告到期
长城精工	上交所主板	9.58	2023-04-02	2023-04-02	2023-09-30	财务报告到期
康农种业	北证	2.79	2023-04-28	2023-04-28	2023-09-30	财务报告到期
金成股份	上交所主板	7.72	2023-05-10	2023-05-10	2023-09-30	财务报告到期
泰鸿万立	上交所主板	11.50	2023-05-17	2023-05-17	2023-09-30	财务报告到期
江苏新安	上交所主板	7.80	2023-05-18	2023-05-18	2023-09-30	财务报告到期
威邦运动	上交所主板	16.00	2023-05-18	2023-05-18	2023-09-30	财务报告到期
中创化工	上交所主板	6.50	2023-05-23	2023-05-23	2023-09-30	财务报告到期
丰倍生物	上交所主板	10.00	2023-06-08	2023-06-08	2023-09-30	财务报告到期
天富龙	上交所主板	10.90	2023-06-09	2023-06-09	2023-09-30	财务报告到期
春晖能源	上交所主板	6.91	2023-06-12	2023-06-12	2023-09-30	财务报告到期
凯龙洁能	上交所主板	4.80	2023-06-15	2023-06-15	2023-09-30	财务报告到期
维安股份	上交所主板	15.30	2023-06-20	2023-06-20	2023-09-30	财务报告到期
海电运维	上交所主板	8.00	2023-06-20	2023-06-20	2023-09-30	财务报告到期
道生天合	上交所主板	8.00	2023-06-20	2023-06-20	2023-09-30	财务报告到期
斯贝科技	上交所主板	7.50	2023-06-29	2023-06-29	2023-09-30	财务报告到期
重庆军工	上交所主板	9.00	2023-06-29	2023-06-29	2023-09-30	财务报告到期
英特派	上交所主板	10.96	2023-06-29	2023-06-29	2023-09-30	财务报告到期
地通控股	上交所主板	7.00	2023-06-29	2023-06-29	2023-09-30	财务报告到期
中顺新科	上交所主板	8.78	2023-06-29	2023-06-29	2023-09-30	财务报告到期
镇海建安	上交所主板	13.00	2023-06-30	2023-06-30	2023-09-30	财务报告到期
凤生股份	上交所主板	5.56	2023-06-30	2023-06-30	2023-09-30	财务报告到期
佳祺仕	上交所主板	6.50	2023-06-30	2023-06-30	2023-09-30	财务报告到期
福建德尔	上交所主板	30.00	2023-06-30	2023-06-30	2023-09-30	财务报告到期
宝众宝达	上交所主板	10.00	2023-06-30	2023-06-30	2023-09-30	财务报告到期
海阳科技	上交所主板	6.12	2023-06-30	2023-06-30	2023-09-30	财务报告到期
天有为	上交所主板	30.04	2023-06-30	2023-06-30	2023-09-30	财务报告到期
东方科脉	上交所主板	6.00	2023-06-30	2023-06-30	2023-09-30	财务报告到期
理研股份	上交所主板	4.88	2023-06-30	2023-06-30	2023-09-30	财务报告到期
上海生生	上交所主板	9.00	2023-06-30	2023-06-30	2023-09-30	财务报告到期
捷翼科技	上交所主板	12.00	2023-06-30	2023-06-30	2023-09-30	财务报告到期
科峰智能	上交所主板	8.95	2023-06-30	2023-06-30	2023-09-30	财务报告到期
金万众	上交所主板	6.91	2023-06-30	2023-06-30	2023-09-30	财务报告到期

1、计划募资规模

截止 2023 年 09 月 30 日，交易所在审的 564 单国内 A 股在审 IPO 项目计划募集资金规模合计 5,973.16 亿元。从募集资金金额来看，564 家在审的拟上市公司中，计划募集资金

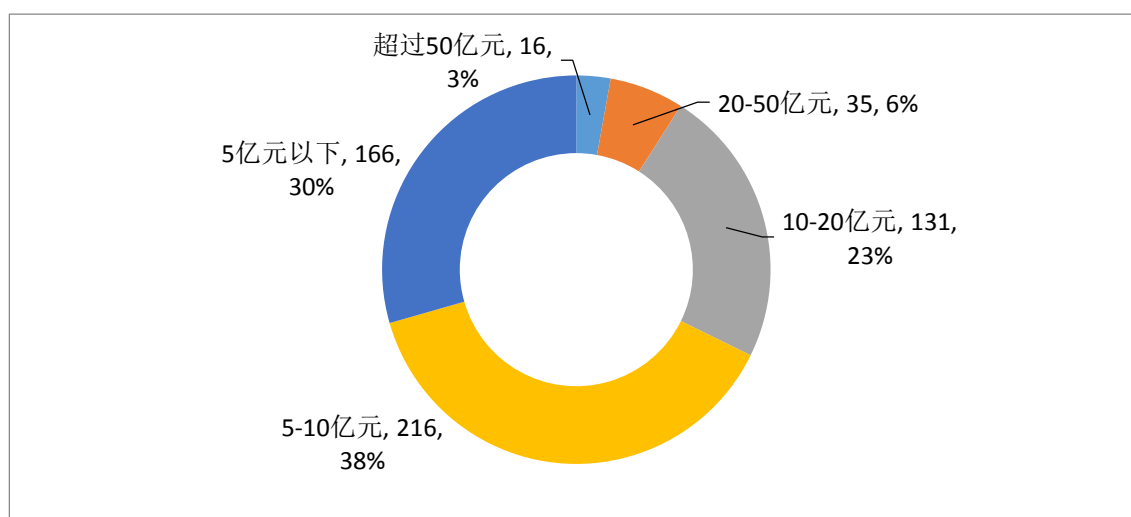
金额最高的为蜂巢能源、正大股份，计划募集资金金额为 150.00 亿元；计划募集资金金额最低的为中崎股份，计划募集资金金额仅为 0.72 亿元。

图：2023 年前三季度国内 A 股 IPO 市场在审拟上市公司募集资金金额情况（前十名）



从计划募集资金金额区间来看，564 家在审的拟上市公司中，计划募集资金金额超过 50 亿元（包括 50 亿元）的拟上市公司共有 16 家，20 亿元到 50 亿元之间（包括 20 亿元）的拟上市公司共有 35 家，10 亿元到 20 亿元之间（包括 10 亿元）的拟上市公司共有 131 家，5 亿元到 10 亿元之间（包括 5 亿元）的拟上市公司共有 216 家，5 亿元以下的拟上市公司共有 166 家。

图：2023 年前三季度国内 A 股 IPO 市场在审拟上市公司计划募资金额分布情况

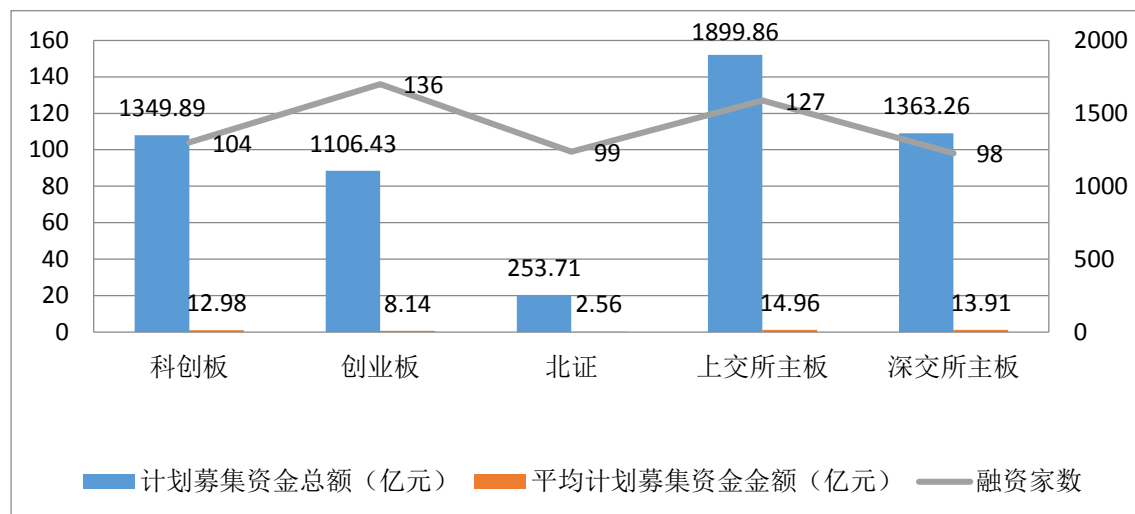


2、板块分布

从上市板块来看，截止 2023 年 09 月 30 日，交易所在审的 564 家拟上市公司中，国内 A 股 IPO 市场在审融资家数最多的是创业板，融资家数 136 家，计划募集资金总额 1,106.43

亿元，平均计划募集资金金额 8.14 亿元；国内 A 股 IPO 市场在审计划募资金额最多的是上交所主板，融资家数 127 家，计划募集资金总额 1,899.86 亿元，平均计划募集资金金额 14.96 亿元。

图：2023 年前三季度国内 A 股 IPO 市场在审拟上市公司板块分布情况



3、区域分布

根据拟上市公司注册地统计，截止 2023 年 09 月 30 日，国内 A 股市场合计 31 个省（包括直辖市）在审项目共有 564 单。其中，广东省、江苏省、浙江省分别有 93 家、93 家、91 家公司在审，位居前三；从融资金额来看，广东省、浙江省、江苏省拟募集资金总额分别为 1,188.18 亿元、991.62 亿元、898.92 亿元，位居前三。

表：2023 年前三季度国内 A 股 IPO 市场在审拟上市公司省（直辖市）分布情况

排名	省（直辖市）	发行家数	募资金额（亿元）	拟上市公司
1	广东省	93	1,188.18	三技技术、东莞证券、东莞银行、中兴新材、中崎股份、中航比特、云舟生物、亿维股份、亿联无限、优巨新材、优邦科技、佛水环保、佰聆数据、侨益股份、儒兴科技、北芯生命、华兴股份、华庄科技、华智股份、华曦达、南海银行、南航通航、博纳精密、合诚技术、同方瑞风、周六福、品胜电子、善康医药、嘉立创、图特家居、城市梦工厂、大族封测、大普技术、大洋物流、天溯计量、太川股份、好博窗控、富强科技、尚水智能、尚航科技、尚阳通、巍特环境、广州银行、弘景光电、得一微、志橙股份、思迅软件、悍高集团、感臻智能、拉普拉斯、斯比特、新亚电缆、新明珠、方向电子、方大智源、时代装饰、明喆集团、晶华电子、朗泰通科技、正扬科技、汇乐技术、泛美实验、深蕾科技、爱康生物、爱贝科、环亚科技、皇派家居、皓吉达、盛凌电子、矽递科技、科凡家居、科通技术、精实测控、

				<p>联网光电、腾龙健康、致远电子、芬尼科技、芭薇股份、芯邦科技、讯方技术、诚捷智能、贝特电子、辉芒微、远超智慧、迪柯尼、钧崴电子、铭基高科、顺德银行、飞速创新、飞骧科技、马可波罗、高义包装、龙图光电</p>
1	江苏省	93	898.92	<p>世和基因、东方四通、中圣科技、中法水务、中润光能、中路交科、丰倍生物、丹耀光学、乐尔股份、互邦电力、亚太传动、佳祺仕、健尔康、元澄科技、先锋精科、冠优达、凯博易控、利特尔、剑牌农化、升辉新材、华之杰、华新精科、华联医疗、南京试剂、双登股份、国宏工具、大艺科技、天富龙、奥德装备、威达智、宇迪光学、安佑生物、安凯特、安顺控股、宝众宝达、希诺股份、常荣电器、快达农化、恒丰特导、技源集团、新广益、新扬股份、新视云、新陆精密、新麦机械、无锡鼎邦、昆山银行、明皊传感、晟威机电、朗坤智慧、杰锐思、毅合捷、永创医药、永祺车业、汉桑科技、江苏新安、江苏永成、江苏设计、沃太能源、泽润新能、海安银行、海纳医药、海达光能、海阳科技、润玛股份、澳斯康、理研股份、瑞华技术、百佳年代、盛安传动、知原药业、硅数股份、箭鹿股份、米格新材、耀坤液压、联亚药业、胜科纳米、英特派、莱赛激光、蜂巢能源、赛分科技、轩凯生物、速迈医学、道尔道、金康精工、金陵环境、锡华科技、锦艺新材、长城精工、长江都市、长风药业、风和医疗、鲜活饮品</p>
3	浙江省	91	991.62	<p>一头牛、东方科脉、中力股份、中控信息、中欣晶圆、中淳高科、中策橡胶、丰岛食品、云峰新材、亘古电缆、亚通新材、人本股份、伏尔肯、伟星光学、伯特利、佑威新材、佳和电气、佳鹏股份、信凯科技、元创股份、凤登环保、凯鸿物流、力玄运动、华澜微、华鸿股份、南高峰、图南电子、圣兆药物、大明电子、奥拉股份、威邦运动、宁波华瓷、宇星股份、宇谷科技、安特磁材、富岭股份、开诚生态、德和科技、德斯泰、德馨食品、思看科技、捷众科技、敏达股份、斯普智能、斯贝科技、新纳科技、昌亚股份、明泰股份、星星冷链、春晖仪表、春晖能源、晴天科技、格林生物、欣兴工具、正泰安能、毛戈平、永杰新材、汉朔科技、泛源科技、泰鸿万立、浙城设计、浙能燃气、海宏液压、海康机器、海昇药业、湃肽生物、湖州申科、湖州银行、牦牛控股、特美股份、百达智能、祥邦科技、纳百川、美晶新材、老娘舅、联芸科技、胜华波、腾励传动、英普环境、蓝宇股份、西磁科技、邦盛科技、野风药业、金晟环保、金龙股份、键嘉医疗、镇海建安、飞仕得、高信技术、鸿星科技、鸿禧能源</p>
4	上海市	48	442.21	<p>上海生生、中智股份、云汉芯城、伟本智能、健耕医</p>

				药、华宝证券、南麟电子、国创医药、基因科技、如鲲新材、尚景股份、山源科技、建发致新、恒业微晶、恒润达生、捍宇医疗、捷氢科技、新湖期货、新研工业、梦创双杨、森宇股份、欣诺通信、毓恬冠佳、汉兴能源、澎立生物、灿芯半导体、熙华检测、爱士惟、爱科百发、瑞一科技、百英生物、紫江新材、维安股份、翌圣生物、联适技术、节卡股份、芯旺微、誉帆科技、贺鸿电子、赞同科技、赢双科技、迈创股份、道生天合、金标股份、飞潮新材、鸿辉光通、鹰峰电子、龙创设计
5	北京市	37	401.68	三清互联、世盟股份、中国茶叶、中奥通宇、中科合成、云星宇、兆信股份、兆讯科技、全式金、六合宁远、凯普林、华亿创新、华夏电通、华脉泰科、国遥股份、天一恩华、天星医疗、开科唯识、思睦瑞科、昆仑联通、昊创瑞通、明朝万达、易诚互动、晶亦精微、朗视仪器、梦天门、樱桃谷、正大股份、海博思创、深演智能、百奥赛图、科宝制药、艾柯医疗、蓝色星际、赛诺威盛、金万众、青牛技术
6	山东省	36	338.31	东岳机械、中加特电气、临工重机、京阳科技、信芯微、信通电子、兴业汽配、力高新能、华光光电、华菱电子、国铭铸管、大牧人、山大电力、捷瑞数字、泰盈科技、海力威、海湾化学、渔翁信息、淮柴雷沃、百多安、百诺医药、益大新材、祥生科技、福洋生物、科凯电子、绿霸股份、胜软科技、赛克赛斯、迪嘉药业、金成股份、金永和、金泰美林、金盛海洋、长信化学、青岛青禾、青鸟软通
7	四川省	21	206.43	众邦股份、凤生股份、四方伟业、安美勤、幺麻子、恒邦能源、成电光信、成都高速、欣捷高新、汉桐集成、洲宇设计、百图股份、福华化学、科瑞德、美康股份、菊乐股份、里伍铜业、锐思环保、锦江电子、阿宽食品、鹏业软件
8	安徽省	20	143.41	中草香料、中钢矿院、中鼎恒盛、兆尹科技、华艺生态、唐兴科技、商信政通、大昌科技、安瑞升、德孚转向、新远科技、济人药业、红四方、芯谷微、药都农商行、贝克制药、金田新材、铜冠矿建、马鞍山行、黄山谷捷
9	湖南省	17	124.99	中创化工、中顺新科、兴天科技、北斗院、地通控股、恒昌医药、文昌科技、昌德科技、星邦智能、晶讯光电、株洲科能、财信证券、都正生物、金则利、金天钛业、长步道、长泰股份
10	湖北省	16	271.89	东实股份、兴福电子、天瑞电子、奇致激光、宏中药业、康农种业、戈碧迦、格蓝若、毅兴智能、港迪技术、湖北银行、祥云股份、禾元生物、科峰智能、长利新材、香江电器
11	河南省	14	115.80	中超股份、卓立股份、双瑞股份、国容股份、富耐克、

				恒达智控、想念食品、正佳股份、润光股份、畅想高科、盛源科技、红东方、规划总院、金苑种业
12	福建省	11	115.30	中乔体育、佰源装备、厦门环能、和特能源、森达电气、海创光电、海安橡胶、海电运维、福建德尔、蓉中电气、铁拓机械
13	江西省	9	78.80	中国瑞林、九岭锂业、凯安新材、吉锐科技、施美药业、江南新材、海盛钨业、美智光电、赣州水务
14	河北省	8	70.81	华茂伟业、天和环保、昆仑新材、晶禾电子、科伦股份、维赛新材、英虎机械、轩竹生物
15	陕西省	7	76.64	中航石油、华羿微电、博达软件、摩尔股份、西诺稀贵、陕西开源证券、陕西瑞科
16	吉林省	6	76.21	卓谊生物、捷翼科技、春城热力、海谱润斯、长光卫星、长光辰芯
16	新疆维吾尔自治区	6	71.68	凯龙洁能、新水环保、新疆晨光、科力股份、蓝山屯河、钵施然
18	重庆市	5	37.37	天箭惯性、欧菲斯、玛格家居、神州能源、重庆军工
19	天津市	4	40.09	新玻电力、望圆科技、森罗股份、渤海证券
19	辽宁省	4	34.99	天元航材、智达科技、朝阳无线、科利德
21	山西省	3	64.37	凝固力、太重向明、阳光集团
21	宁夏回族自治区	3	22.28	康亚药业、盾源聚芯、贝利特化学
23	甘肃省	2	57.62	华龙证券、皓天科技
23	黑龙江省	2	38.04	华理生物、天有为
23	广西壮族自治区	2	24.83	东呈集团、陆海新能
26	内蒙古自治区	1	18.65	双欣环保
26	云南省	1	7.03	天宝营养
26	西藏自治区	1	5.56	阜康医疗
26	青海省	1	4.59	长鹰硬科
26	贵州省	1	3.00	黔通智联
26	海南省	1	1.83	延安医药

从地级市（区）来看，广东省深圳市、浙江省杭州市、江苏省苏州市分别有46家、29家、25家公司在审，位居前三。

表：2023年前三季度国内A股IPO市场在审拟上市公司地级市（区）分布情况（前二十名）

排名	地级市（直辖市下辖区）	家数	募资金额（亿元）	拟上市公司
1	广东省深圳市	46	463.51	中兴新材、中航比特、亿维股份、亿联无限、北芯生命、华智股份、华曦达、博纳精密、周六福、品胜电子、善康医药、嘉立创、城市梦工厂、大族封测、大洋物流、天溯计量、好博窗控、尚水智能、尚阳通、巍特环境、得一微、志橙股份、思迅软件、感臻智能、拉普拉斯、斯比特、方向电子、方大智源、时代装饰、明喆集团、晶华电子、深蕾科技、

				爱康生物、爱贝科、皓吉达、盛凌电子、矽递科技、科通技术、芯邦科技、讯方技术、诚捷智能、辉芒微、远超智慧、飞速创新、飞骧科技、龙图光电
2	浙江省杭州市	29	469.91	一头牛、中控信息、中欣晶圆、中策橡胶、亚通新材、佳和电气、佳鹏股份、信凯科技、华澜微、图南电子、圣兆药物、宇谷科技、思看科技、格林生物、正泰安能、毛戈平、永杰新材、浙城设计、浙能燃气、海康机器、祥邦科技、联芸科技、腾励传动、英普环境、邦盛科技、键嘉医疗、飞仕得、高技术、鸿星科技
3	江苏省苏州市	25	217.36	东方四通、中法水务、丰倍生物、亚太传动、佳祺仕、元澄科技、凯博易控、华之杰、奥德装备、威达智、安佑生物、新广益、新陆精密、昆山银行、明皊传感、杰锐思、江苏新安、硅数股份、胜科纳米、赛分科技、速迈医学、锦艺新材、长城精工、长风药业、鲜活饮品
4	广东省广州市	16	199.40	中崎股份、云舟生物、佰聆数据、侨益股份、儒兴科技、合诚技术、同方瑞风、尚航科技、广州银行、泛美实验、环亚科技、腾龙健康、致远电子、芬尼科技、芭薇股份、迪柯尼
4	江苏省无锡市	16	112.10	利特尔、升辉新材、华新精科、国宏工具、安凯特、技源集团、新麦机械、无锡鼎邦、毅合捷、海达光能、润玛股份、知原药业、耀坤液压、英特派、锡华科技、风和医疗
6	江苏省常州市	14	223.81	健尔康、华联医疗、安顺控股、常荣电器、恒丰特导、晟威机电、永祺车业、江苏永成、泽润新能、瑞华技术、百佳年代、莱赛激光、蜂巢能源、金康精工
6	浙江省宁波市	14	118.21	中淳高科、伏尔肯、力玄运动、奥拉股份、宁波华瓷、开诚生态、敏达股份、斯普智能、斯贝科技、昌亚股份、牦牛控股、百达智能、西磁科技、镇海建安
8	广东省东莞市	13	232.36	东莞证券、东莞银行、优邦科技、华庄科技、大普技术、朗泰通科技、正扬科技、汇乐技术、联纲光电、贝特电子、铭基高科、马可波罗、高义包装
8	上海市浦东新区	13	150.81	华宝证券、南麟电子、如鲲新材、恒润达生、澎立生物、灿芯半导体、熙华检测、爱科百发、百英生物、翌圣生物、芯旺微、迈创股份、道生天合
8	四川省成都市	13	104.10	四方伟业、安美勤、成电光信、成都高速、欣捷高新、汉桐集成、洲宇设计、美康股份、菊乐股份、锐思环保、锦江电子、阿宽食品、鹏业软件
11	江苏省南通市	12	115.06	乐尔股份、互邦电力、冠优达、大艺科技、宇迪光学、宝众宝达、希诺股份、快达农化、沃太能源、海安银行、澳斯康、联亚药业

11	江苏省南京市	12	97.94	世和基因、中圣科技、中路交科、南京试剂、新视云、朗坤智慧、汉桑科技、江苏设计、海纳医药、轩凯生物、金陵环境、长江都市
13	北京市海淀区	11	60.56	兆讯科技、全式金、华亿创新、华夏电通、天一恩华、开科唯识、明朝万达、易诚互动、朗视仪器、海博思创、蓝色星际
14	浙江省嘉兴市	10	67.51	东方科脉、佑威新材、凯鸿物流、宇星股份、德和科技、德馨食品、欣兴工具、汉朔科技、泛源科技、鸿禧能源
15	广东省佛山市	9	238.95	三技技术、佛水环保、南海银行、图特家居、悍高集团、新明珠、皇派家居、科凡家居、顺德银行
15	上海市闵行区	9	74.88	上海生生、健耕医药、基因科技、捍宇医疗、瑞一科技、紫江新材、节卡股份、赞同科技、赢双科技
15	浙江省台州市	9	65.50	亘古电缆、伟星光学、元创股份、富岭股份、德斯泰、星星冷链、泰鸿万立、海宏液压、金晟环保
18	山东省青岛市	8	95.56	中加特电气、信芯微、大牧人、海力威、海湾化学、科凯电子、青岛青禾、青鸟软通
18	湖南省长沙市	8	66.76	兴天科技、北斗院、恒昌医药、星邦智能、财信证券、都正生物、长步道、长泰股份
20	浙江省金华市	7	48.94	凤登环保、华鸿股份、威邦运动、新纳科技、晴天科技、蓝宇股份、野风药业
20	浙江省绍兴市	7	44.04	丰岛食品、安特磁材、捷众科技、春晖仪表、春晖能源、湃肽生物、美晶新材

4、行业分布

按证监会一级行业统计，截止 2023 年 09 月 30 日，交易所合计在审的 564 家拟上市公司属于 16 个一级行业。其中，C 制造业、I 信息传输、软件和信息技术服务业、M 科学研究和技术服务业分别有 403 家、51 家、38 家公司在审，位居前三。按证监会二级行业统计，C39 计算机、通信和其他电子设备制造业、C35 专用设备制造业、I65 软件和信息技术服务业分别有 84 家、61 家、48 家公司在审，位居前三。

表：2023 年前三季度国内 A 股 IPO 市场在审拟上市公司行业分布情况（一级行业）

排名	所属行业（一级）	家数	募集资金金额（亿元）
1	C 制造业	403	4,104.49
2	I 信息传输、软件和信息技术服务业	51	312.57
3	M 科学研究和技术服务业	38	355.68
4	J 金融业	17	772.31
5	D 电力、热力、燃气及水的生产和供应业	14	91.27
6	F 批发和零售业	11	117.63
7	G 交通运输、仓储和邮政业	6	54.02
7	N 水利、环境和公共设施管理业	6	25.29
9	L 租赁和商务服务业	5	57.89

9	B 采矿业	5	25.59
11	A 农、林、牧、渔业	3	7.85
12	K 房地产业	1	14.10
12	R 文化、体育和娱乐业	1	10.45
12	E 建筑业	1	10.13
12	H 住宿和餐饮业	1	8.32
12	Q 卫生和社会工作	1	5.56

表：2023年前三季度国内A股IPO市场在审拟上市公司行业分布情况（二级行业）

排名	所属行业（二级）	家数	募集资金金额 (亿元)
1	C39 计算机、通信和其他电子设备制造业	84	761.95
2	C35 专用设备制造业	61	530.79
3	I65 软件和信息技术服务业	48	292.12
4	C26 化学原料和化学制品制造业	45	485.55
5	C38 电气机械和器材制造业	32	404.63
6	C34 通用设备制造业	27	256.78
7	C27 医药制造业	26	281.03
8	C36 汽车制造业	25	211.26
9	M74 专业技术服务业	19	160.74
10	C30 非金属矿物制品业	18	219.52
11	M73 研究和试验发展	17	184.45
12	C29 橡胶和塑料制品业	16	220.22
13	C33 金属制品业	11	61.87
14	J66 货币金融服务	10	574.99
14	F51 批发业	10	103.62
16	J67 资本市场服务	7	197.32
16	C32 有色金属冶炼和压延加工业	7	80.71
16	C40 仪器仪表制造业	7	49.15
19	C14 食品制造业	6	48.61
20	L72 商务服务业	5	57.89
20	D44 电力、热力生产和供应业	5	40.30
20	D45 燃气生产和供应业	5	23.07
20	N77 生态保护和环境治理业	5	22.26
24	C13 农副食品加工业	4	172.27
24	C24 文教、工美、体育和娱乐用品制造业	4	55.56
24	C15 酒、饮料和精制茶制造业	4	38.54
24	D46 水的生产和供应业	4	27.90
24	C37 铁路、船舶、航空航天和其他运输设备制造业	4	27.70
29	C22 造纸和纸制品业	3	35.26
29	G58 装卸搬运和运输代理业	3	29.72
29	C42 废弃资源综合利用业	3	25.60
29	I64 互联网和相关服务	3	20.45
29	C21 家具制造业	3	17.92

29	B11 开采辅助活动	3	9.21
35	G54 道路运输业	2	18.40
35	C18 纺织服装、服饰业	2	17.67
35	C20 木材加工和木、竹、藤、棕、草制品业	2	15.26
35	M75 科技推广和应用服务业	2	10.48
35	A05 农、林、牧、渔服务业	2	5.06
35	C31 黑色金属冶炼和压延加工业	2	3.52
35	C17 纺织业	2	3.19
35	C23 印刷和记录媒介复制业	2	3.08
43	C25 石油加工、炼焦和核燃料加工业	1	60.00
43	K70 房地产业	1	14.10
43	F52 零售业	1	14.00
43	C28 化学纤维制造业	1	10.90
43	R87 文化艺术业	1	10.45
43	E50 建筑装饰和其他建筑业	1	10.13
43	B10 非金属矿采选业	1	9.30
43	H62 餐饮业	1	8.32
43	B09 有色金属矿采选业	1	7.08
43	C41 其他制造业	1	5.96
43	G56 航空运输业	1	5.90
43	Q84 社会工作	1	5.56
43	N78 公共设施管理业	1	3.04
43	A01 农业	1	2.79

5、企业性质分布

按拟上市公司实际控制人分类统计，截止 2023 年 09 月 30 日，交易所合计在审的 564 家拟上市公司中，央企、地方国企、金融企业、民营企业、外资控股上市公司、其他分别有 11 家、36 家、17 家、438 家、31 家、31 家；计划募集资金总额分别为 167.73 亿元、342.62 亿元、772.31 亿元、3,901.53 亿元、464.88 亿元、324.08 亿元。

表：2023 年前三季度国内 A 股 IPO 市场在审拟上市公司企业性质分布情况

企业性质	家数	计划募集资金金额 (亿元)	计划募集资金金额 占比
民营企业	438	3,901.53	65.32%
其他	31	324.08	5.43%
地方国企	36	342.62	5.74%
外资企业	31	464.88	7.78%
央企	11	167.73	2.81%
金融企业	17	772.31	12.93%

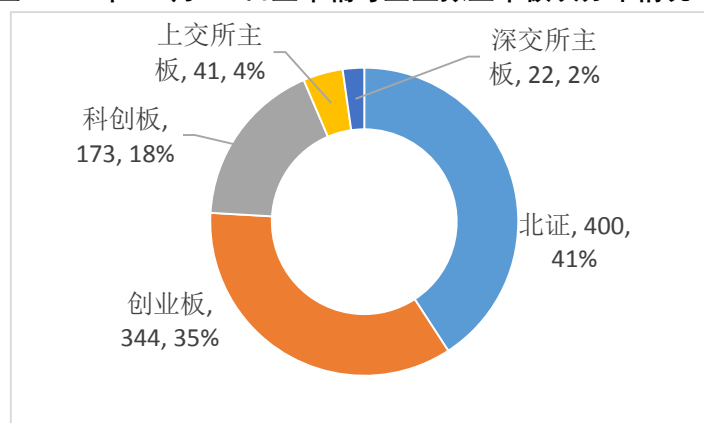
（四）地方证监局上市辅导情况

截止 2023 年 09 月 30 日，拟上市公司在地方证监局上市辅导 2,370 家。

1、板块分布

从已知拟上市板块的 2,370 家拟上市公司来看，截止 2023 年 09 月 30 日，国内 A 股上市辅导家数最多的是北证，家数为 400 家；最少的是深交所主板，家数为 22 家。

图：截止 2023 年 09 月 30 日上市辅导企业拟上市板块分布情况



2、区域分布

根据上市辅导企业注册地统计，广东省、江苏省、浙江省分别有 346 家、334 家、329 家拟上市辅导企业，位居前三。

表：截止 2023 年 09 月 30 日全国省（直辖市）上市辅导公司家数排名

排名	省（直辖市）	上市辅导家数	市场占有率
1	广东省	346	14.56%
2	江苏省	334	14.05%
3	浙江省	329	13.84%
4	上海市	206	8.67%
5	北京市	176	7.40%
6	山东省	136	5.72%
7	安徽省	99	4.16%
8	四川省	81	3.41%
9	湖北省	74	3.11%
10	福建省	62	2.61%
11	河南省	57	2.40%
12	湖南省	56	2.36%
13	江西省	48	2.02%
13	河北省	48	2.02%
15	天津市	36	1.51%
16	陕西省	33	1.39%
17	新疆维吾尔自治区	31	1.30%

18	内蒙古自治区	30	1.26%
18	辽宁省	30	1.26%
20	重庆市	26	1.09%
21	山西省	20	0.84%
22	广西壮族自治区	16	0.67%
23	吉林省	14	0.59%
24	黑龙江省	13	0.55%
25	云南省	12	0.50%
25	甘肃省	12	0.50%
27	贵州省	10	0.42%
28	西藏自治区	9	0.38%
28	境外	9	0.38%
30	宁夏回族自治区	8	0.34%
31	青海省	5	0.21%
32	香港特别行政区	2	0.08%
32	海南省	2	0.08%

注：上市辅导家数 = 提交辅导备案获受理（未通过辅导验收）家数 + 已通过辅导验收家数

二、券商 IPO 排名

券商在国内 A 股 IPO 市场的排名表现从已上市、上市委审核以及项目储备（包括已过会未上市和在审）等方面予以综合评价。

（一）已发行上市排名

1、发行家数

按已上市家数计算，2023 年前三季度共 50 家保荐机构完成了 264 家公司的 IPO 发行上市工作，其中，**中信证券**、**中信建投**分别保荐 26 家并列第一，**海通证券**保荐 20 家，位列第三。

表：2023 年前三季度券商 IPO 保荐家数排名

排名	券商	保荐家数	上市公司	上市板块
1	中信证券	26	江瀚新材	上交所主板
			凌玮科技	创业板
			纳睿雷达	科创板
			华塑科技	创业板
			康乐卫士	北证
			泓淋电力	创业板
			安达科技	北证
			海通发展	上交所主板
			云天励飞	科创板
			海森药业	深交所主板

			陕西能源	深交所主板
			中信金属	上交所主板
			柏诚股份	上交所主板
			高华科技	科创板
			三博脑科	创业板
			安杰思	科创板
			长青科技	深交所主板
			新莱福	创业板
			锡南科技	创业板
			莱斯信息	科创板
			恒工精密	创业板
			航材股份	科创板
			锦波生物	北证
			光格科技	科创板
			敷尔佳	创业板
			宏裕包材	北证
			三态股份	创业板
1	中信建投	26	信达证券	上交所主板
			格力博	创业板
			湖南裕能	创业板
			四川黄金	深交所主板
			科源制药	创业板
			南芯科技	科创板
			登康口腔	深交所主板
			鼎智科技	北证
			顾中科技	科创板
			中船特气	科创板
			航天南湖	科创板
			美芯晟	科创板
			鑫宏业	创业板
			天玛智控	科创板
			恒勃股份	创业板
			青矩技术	北证
			芯动联科	科创板
			精智达	科创板
			康鹏科技	科创板
			博盈特焊	创业板
			港通医疗	创业板
			金凯生科	创业板
			威力传动	创业板
			固高科技	创业板
			恒达新材	创业板
			福赛科技	创业板

3	海通证券	20	裕太微	科创板
			金海通	上交所主板
			播恩集团	深交所主板
			上海建科	上交所主板
			通达海	创业板
			日联科技	科创板
			索辰科技	科创板
			经纬股份	创业板
			中芯集成	科创板
			智翔金泰	科创板
			安凯微	科创板
			天力复合	北证
			华虹公司	科创板
			鸿智科技	北证
			广钢气体	科创板
			儒竞科技	创业板
			中巨芯	科创板
			热威股份	上交所主板
			富恒新材	北证
			中研股份	科创板
崇德科技	创业板			
4	民生证券	19	福斯达	上交所主板
			和泰机电	深交所主板
			一彬科技	深交所主板
			宏源药业	创业板
			科瑞思	创业板
			森泰股份	创业板
			曼恩斯特	创业板
			二元科技	科创板
			飞沃科技	创业板
			天罡股份	北证
			天承科技	科创板
			昊帆生物	创业板
			逸飞激光	科创板
			科净源	创业板
			司南导航	科创板
			信宇人	科创板
			威尔高	创业板
万德股份	北证			
万邦医药	创业板			
5	华泰联合	14	保丽洁	北证
			华人健康	创业板
			联合水务	上交所主板

			苏能股份	上交所主板
			恒尚节能	上交所主板
			晶升股份	科创板
			慧智微	科创板
			广康生化	创业板
			时创能源	科创板
			智信精密	创业板
			舜禹股份	创业板
			盟固利	创业板
			锆威特	科创板
			波长光电	创业板
6	国泰君安	12.5	亿道信息	深交所主板
			多利科技	深交所主板
			宿迁联盛	上交所主板
			中重科技	上交所主板
			友车科技	科创板
			中科飞测	科创板
			国科军工	科创板
			智迪科技	创业板
			维科精密	创业板
			盛邦安全	科创板
			华虹公司	科创板
			德福科技	创业板
			恒兴新材	上交所主板
7	国金证券	12	九州一轨	科创板
			乐创技术	北证
			扬州金泉	上交所主板
			凯大催化	北证
			通达创智	深交所主板
			亚光股份	上交所主板
			旺成科技	北证
			海科新源	创业板
			英华特	创业板
			盘古智能	创业板
			博迅生物	北证
			协昌科技	创业板
7	中金公司	12	龙迅股份	科创板
			茂莱光学	科创板
			中电港	深交所主板
			晶合集成	科创板
			德尔玛	创业板
			美邦科技	北证
			新相微	科创板

			阿特斯	科创板
			西高院	科创板
			惠同新材	北证
			华勤技术	上交所主板
			盛科通信	科创板
9	国信证券	11	坤泰股份	深交所主板
			中润光学	科创板
			利尔达	北证
			彩蝶实业	上交所主板
			国泰环保	创业板
			南矿集团	深交所主板
			航天软件	科创板
			同星科技	创业板
			豪恩汽电	创业板
			民爆光电	创业板
			金帝股份	上交所主板
10	申万宏源	9.5	欧福蛋业	北证
			天宏锂电	北证
			宝地矿业	上交所主板
			上海建科	上交所主板
			星昊医药	北证
			南王科技	创业板
			汇隆活塞	北证
			华丰科技	科创板
			明阳电气	创业板
			豪声电子	北证
11	中泰证券	9	鑫磊股份	创业板
			润普食品	北证
			未来电器	创业板
			迪尔化工	北证
			民士达	北证
			海看股份	创业板
			乖宝宠物	创业板
			国子软件	北证
			众辰科技	上交所主板
12	东吴证券	8	亚通精工	上交所主板
			艾能聚	北证
			明阳科技	北证
			一诺威	北证
			中裕科技	北证
			荣旗科技	创业板
			亚华电子	创业板
			长华化学	创业板

13	光大证券	7	迅安科技	北证
			华海诚科	科创板
			常青科技	上交所主板
			蜂助手	创业板
			普莱得	创业板
			翔腾新材	深交所主板
			华洋赛车	北证
14	长江证券	6	美利信	创业板
			武汉蓝电	北证
			信音电子	创业板
			苏州规划	创业板
			威马农机	创业板
			爱科赛博	科创板
14	开源证券	6	驰诚股份	北证
			铁大科技	北证
			花溪科技	北证
			巨能股份	北证
			东方碳素	北证
			视声智能	北证
16	安信证券	5	百利天恒	科创板
			三联锻造	深交所主板
			金杨股份	创业板
			朗威股份	创业板
			泰凌微	科创板
16	兴业证券	5	英方软件	科创板
			阿莱德	创业板
			绿通科技	创业板
			威士顿	创业板
			誉辰智能	科创板
18	财通证券	4	新赣江	北证
			美硕科技	创业板
			民生健康	创业板
			斯菱股份	创业板
18	华英证券	4	海达尔	北证
			天键股份	创业板
			碧兴物联	科创板
			科强股份	北证
18	东方投行	4	光大同创	创业板
			西山科技	科创板
			赛维时代	创业板
			威迈斯	科创板
21	招商证券	3	世纪恒通	创业板
			朗坤环境	创业板

			埃科光电	科创板
21	德邦证券	3	舜宇精工	北证
			开创电气	创业板
			福事特	创业板
21	广发证券	3	北方长龙	创业板
			晟楠科技	北证
			致欧科技	创业板
21	东莞证券	3	雅达股份	北证
			东和新材	北证
			力王股份	北证
25	长城证券	2	国科恒泰	创业板
			多浦乐	创业板
25	金元证券	2	易实精密	北证
			蓝箭电子	创业板
25	浙商证券	2	涛涛车业	创业板
			英特科技	创业板
25	国海证券	2	田野股份	北证
			华原股份	北证
25	五矿证券	2	一致魔芋	北证
			致尚科技	创业板
25	东兴证券	2	万丰股份	上交所主板
			浙江荣泰	上交所主板
31	西部证券	1.5	陕西能源	深交所主板
			华曙高科	科创板
32	金圆统一证券	1	路桥信息	北证
32	财信证券	1	航天环宇	科创板
32	申港证券	1	江盐集团	上交所主板
32	瑞信证券中国	1	豪江智能	创业板
32	湘财证券	1	飞南资源	创业板
32	方正证券	1	宁新新材	北证
32	平安证券	1	华纬科技	深交所主板
32	太平洋证券	1	百甲科技	北证
32	天风证券	1	中科磁业	创业板
32	国元证券	1	哈一药业	北证
32	华西证券	1	瑞星股份	北证
32	华福证券	1	真兰仪表	创业板
32	华源证券	1	开特股份	北证
32	华林证券	1	君逸数码	创业板
32	中银国际	1	溯联股份	创业板
32	东海证券	1	康力源	创业板
32	东北证券	1	华信永道	北证
32	万和证券	1	仁信新材	创业板
50	中航证券	0.5	中信金属	上交所主板

注：联合保荐按 1/N 计算

从市场集中度来看，保荐机构中信证券、中信建投的市场占有率高达 19.70%，前 5 家保荐机构合计市场占有率 44.51%，市场向集中度较高。

表：2023 年前三季度国内 A 股 IPO 市场券商集中度

序号	保荐家数合计	市场占有率合计
第一名	52	19.70%
前五名合计	117.5	44.51%
前十名合计	179	67.80%

2、主承销金额

按已上市家数计算，2023 年前三季度 264 家上市公司募集资金金额总共 3,234.59 亿元，共有 56 家主承销商参与了承销工作。其中，中信证券、中信建投、海通证券分别以承销 478.31 亿元、379.69 亿元、314.82 亿元，位列前三。

表：2023 年前三季度券商 IPO 主承销金额排名

排名	券商	主承销家数	主承销金额（亿元）
1	中信证券	26.17	478.31
2	中信建投	24.5	379.69
3	海通证券	18.5	314.82
4	中金公司	11.5	297.20
5	华泰联合	14.67	191.95
6	国泰君安	12.67	189.71
7	民生证券	18.5	188.67
8	东方投行	4.17	92.52
9	国信证券	11.5	89.98
10	兴业证券	5.33	89.63
11	中泰证券	9	79.24
12	申万宏源	10	71.61
13	国金证券	12	71.34
14	长江证券	6.5	65.42
15	东吴证券	7.83	63.61
16	西部证券	1.5	47.05
17	安信证券	4.5	46.06
18	光大证券	7	45.04
19	国开证券	0.17	35.34
20	招商证券	3	34.34
21	浙商证券	2	29.75
22	财通证券	4	27.83
23	华英证券	4	23.68
24	长城证券	2	20.58

25	广发证券	3	20.33
26	五矿证券	2	20.32
27	华福证券	1	19.56
28	申港证券	1	16.58
29	中航证券	0.5	16.49
30	万联证券	0.5	16.28
31	东兴证券	2	15.59
32	中银国际	1	13.32
33	德邦证券	3	11.02
34	金元证券	2	10.28
35	万和证券	1	9.67
36	华林证券	1	9.65
37	平安证券	1	9.29
38	开源证券	6	9.22
39	天风证券	1	9.13
40	东海证券	1.5	8.72
41	中德证券	0.5	6.13
42	瑞信证券中国	1	5.92
43	湘财证券	0.5	4.80
44	财信证券	0.5	4.47
45	东莞证券	3	4.45
46	中原证券	0.5	4.36
47	方正证券	1	3.42
48	国海证券	2	2.96
49	太平洋证券	1	1.51
50	国新证券	0.5	1.47
51	华西证券	1	1.45
52	华源证券	1	1.33
53	东北证券	1	1.14
54	金圆统一证券	1	1.09
55	川财证券	0.5	0.64
55	国元证券	0.5	0.64

注：联合主承销金额按 1/N 计算

264 家上市公司募集资金金额平均值为 12.25 亿元。其中，募集资金金额最大的为**国泰君安、海通证券、中信证券、中金公司、东方投行、国开证券**联合主承销的**华虹公司**，募集资金金额为 212.03 亿元；募集资金金额最小的为**开源证券**主承销的**驰诚股份**，募集资金金额仅为 0.68 亿元。具体排名如下：

表：2023 年前三季度国内 A 股 IPO 募集资金金额排名（前十名）

排名	上市公司	上市板块	保荐机构	主承销商	募集资金金额（亿元）
1	华虹公司	科创板	国泰君安、海通证券	国泰君安、海通证券、中信证券、中金公司、东方	212.03

				投行、国开证券	
2	中芯集成	科创板	海通证券	海通证券、华泰联合、兴业证券	110.72
3	晶合集成	科创板	中金公司	中金公司	99.60
4	陕西能源	深交所主板	中信证券、西部证券	中信证券、西部证券	72.00
5	航材股份	科创板	中信证券	中信证券	71.09
6	阿特斯	科创板	中金公司	中金公司、华泰联合、东吴证券	69.07
7	华勤技术	上交所主板	中金公司	中金公司、中信证券	58.52
8	湖南裕能	创业板	中信建投	中信建投	45.00
9	苏能股份	上交所主板	华泰联合	华泰联合	42.57
10	云天励飞	科创板	中信证券	中信证券、中信建投	38.99

不同募集资金金额区间下券商排名如下：

表：2023 年前三季度国内 A 股 IPO 主承销商各募集资金区间排名

募集资金总额（亿元）	家数	主承销商	主承销家数	主承销商	主承销金额（亿元）
50 亿元以上	7	中信证券	2.17	中金公司	187.22
		中金公司	2	中信证券	171.69
		华泰联合	0.67	海通证券	72.24
		海通证券	0.5	华泰联合	59.93
		西部证券	0.5	兴业证券	36.91
		兴业证券	0.33	西部证券	36.00
		东吴证券	0.33	国泰君安	35.34
		国泰君安	0.17	国开证券	35.34
		国开证券	0.17	东方投行	35.34
		东方投行	0.17	东吴证券	23.02
20 亿元 -50 亿元	25	中信建投	6.5	中信建投	201.42
		海通证券	4.5	海通证券	130.12
		中信证券	3.5	中信证券	96.38
		民生证券	2	民生证券	46.67
		中金公司	2	中金公司	43.90
		华泰联合	1	华泰联合	42.57
		申万宏源	1	申万宏源	29.76
		兴业证券	1	兴业证券	22.93
		国泰君安	1	国泰君安	21.86
		浙商证券	1	浙商证券	20.08
		中航证券	0.5	中航证券	16.49
		万联证券	0.5	万联证券	16.28
		中泰证券	0.5	中泰证券	13.38
10 亿元 -20	67	中信证券	9	中信证券	131.22

亿元		中信建投	7	中信建投	101.38
		国泰君安	6.5	国泰君安	98.53
		海通证券	5	海通证券	68.94
		中金公司	4.5	民生证券	59.33
		民生证券	4	中金公司	54.37
		中泰证券	3.5	中泰证券	49.68
		东方投行	3	东方投行	48.98
		国信证券	3	长江证券	40.49
		长江证券	2.5	国信证券	37.96
		招商证券	2	招商证券	27.84
		国金证券	2	国金证券	25.24
		华泰联合	2	华泰联合	22.61
		光大证券	2	光大证券	22.60
		安信证券	1.5	华福证券	19.56
		华福证券	1	安信证券	19.43
		五矿证券	1	五矿证券	18.55
		申港证券	1	申港证券	16.58
		华英证券	1	华英证券	13.41
		中银国际	1	中银国际	13.32
		长城证券	1	长城证券	11.13
		西部证券	1	西部证券	11.05
		东兴证券	1	东兴证券	10.72
		财通证券	1	财通证券	10.33
		中德证券	0.5	中德证券	6.13
5亿元-10亿元	97	民生证券	10.5	民生证券	79.51
		中信证券	9	中信证券	73.47
		华泰联合	8	中信建投	62.61
		中信建投	7.5	华泰联合	60.40
		国信证券	6.5	国信证券	46.78
		国金证券	6	国金证券	41.86
		国泰君安	5	海通证券	35.86
		海通证券	4.5	国泰君安	33.97
		申万宏源	4	申万宏源	31.76
		兴业证券	4	东吴证券	31.47
		东吴证券	3.5	兴业证券	29.79
		安信证券	3	安信证券	26.64
		长江证券	3	长江证券	22.08
		广发证券	2	广发证券	18.40
		财通证券	2	财通证券	15.65
		光大证券	2	光大证券	13.76
		浙商证券	1	浙商证券	9.68
		万和证券	1	万和证券	9.67
		华林证券	1	华林证券	9.65

		长城证券	1	长城证券	9.45
		平安证券	1	平安证券	9.29
		中金公司	1	中金公司	9.20
		天风证券	1	天风证券	9.13
		金元证券	1	金元证券	9.04
		东方投行	1	东方投行	8.20
		中泰证券	1	中泰证券	8.12
		华英证券	1	华英证券	7.09
		东海证券	1	东海证券	6.69
		招商证券	1	招商证券	6.50
		德邦证券	1	德邦证券	6.38
		瑞信证券中国	1	瑞信证券中国	5.92
		湘财证券	0.5	湘财证券	4.80
		财信证券	0.5	财信证券	4.47
		中原证券	0.5	中原证券	4.36
		5 亿元以下	68	开源证券	6
申万宏源	5			申万宏源	10.08
东吴证券	4			开源证券	9.22
中泰证券	4			东吴证券	9.12
海通证券	4			光大证券	8.69
国金证券	4			中泰证券	8.06
中信建投	3.5			海通证券	7.66
光大证券	3			华泰联合	6.44
华泰联合	3			中信证券	5.55
东莞证券	3			国信证券	5.24
中信证券	2.5			东兴证券	4.87
国信证券	2			德邦证券	4.64
德邦证券	2			东莞证券	4.45
华英证券	2			国金证券	4.24
民生证券	2			方正证券	3.42
国海证券	2			华英证券	3.18
中金公司	2			民生证券	3.16
东兴证券	1			国海证券	2.96
方正证券	1			长江证券	2.85
长江证券	1			中金公司	2.51
广发证券	1			东海证券	2.04
财通证券	1			广发证券	1.93
五矿证券	1			财通证券	1.86
太平洋证券	1			五矿证券	1.77
华西证券	1			太平洋证券	1.51
华源证券	1			国新证券	1.47
金元证券	1			华西证券	1.45
东北证券	1			华源证券	1.33

		金圆统一证券	1	金元证券	1.24
		东海证券	0.5	东北证券	1.14
		国新证券	0.5	金圆统一证券	1.09
		川财证券	0.5	川财证券	0.64
		国元证券	0.5	国元证券	0.64

注：联合主承销商家数和金额均按 1/N 计算

3、区域

根据上市公司注册地统计，如前所述，江苏省、广东省、浙江省分别有 50 家、43 家、37 家上市公司完成 A 股 IPO，位居前三。在 2023 年前三季度 IPO 数量最多的江苏省，华泰联合、中信证券、光大证券、东吴证券分别保荐 8 家、6 家、4 家、4 家，位居区域前三。

表：2023 年前三季度国内 A 股 IPO 市场券商区域排名（前十个省）

区域	家数	排名	券商	保荐家数	上市公司
江苏省	50	1	华泰联合	8	时创能源、锆威特、恒尚节能、保丽洁、联合水务、波长光电、苏能股份、晶升股份
		2	中信证券	6	高华科技、莱斯信息、锡南科技、长青科技、柏诚股份、光格科技
		3	光大证券	4	华海诚科、常青科技、迅安科技、翔腾新材
		3	东吴证券	4	中裕科技、荣旗科技、长华化学、明阳科技
		5	海通证券	3	日联科技、裕太微、通达海
		5	国金证券	3	扬州金泉、英华特、协昌科技
		5	中金公司	3	盛科通信、茂莱光学、阿特斯
		5	中信建投	3	格力博、鼎智科技、鑫宏业
		9	长江证券	2	信音电子、苏州规划
		9	安信证券	2	朗威股份、金杨股份
		9	国泰君安	2	恒兴新材、宿迁联盛
		9	华英证券	2	科强股份、海达尔
		9	中泰证券	2	润普食品、未来电器
		14	金元证券	1	易实精密
		14	申万宏源	1	欧福蛋业
		14	民生证券	1	昊帆生物
14	广发证券	1	晟楠科技		
14	太平洋证券	1	百甲科技		
14	东海证券	1	康力源		
广东省	43	1	中信证券	5	新莱福、三态股份、凌玮科技、云天励飞、纳睿雷达
		2	海通证券	4	富恒新材、安凯微、广钢气体、鸿智科技

		2	民生证券	4	天承科技、曼恩斯特、信宇人、科瑞思
		4	国泰君安	3	智迪科技、亿道信息、中科飞测
		4	华泰联合	3	广康生化、智信精密、慧智微
		4	中信建投	3	固高科技、精智达、博盈特焊
		4	东方投行	3	赛维时代、光大同创、威迈斯
		8	国信证券	2	民爆光电、豪恩汽电
		8	兴业证券	2	绿通科技、誉辰智能
		8	中金公司	2	中电港、德尔玛
		8	东莞证券	2	力王股份、雅达股份
		12	长城证券	1	多浦乐
		12	金元证券	1	蓝箭电子
		12	申万宏源	1	明阳电气
		12	湘财证券	1	飞南资源
		12	招商证券	1	朗坤环境
		12	开源证券	1	视声智能
		12	华英证券	1	碧兴物联
		12	光大证券	1	蜂助手
		12	五矿证券	1	致尚科技
		12	万和证券	1	仁信新材
		浙江省	37	1	国信证券
2	海通证券			4	经纬股份、中芯集成、中巨芯、热威股份
2	民生证券			4	福斯达、和泰机电、一彬科技、双元科技
4	财通证券			3	美硕科技、斯菱股份、民生健康
4	中信证券			3	华塑科技、安杰思、海森药业
6	申万宏源			2	豪声电子、天宏锂电
6	浙商证券			2	涛涛车业、英特科技
6	德邦证券			2	舜宇精工、开创电气
6	国金证券			2	亚光股份、凯大催化
6	光大证券			2	华洋赛车、普莱得
6	中信建投			2	恒勃股份、恒达新材
6	东兴证券			2	浙江荣泰、万丰股份
13	平安证券			1	华纬科技
13	天风证券			1	中科磁业
13	中泰证券			1	鑫磊股份
13	东吴证券	1	艾能聚		
上海市	18	1	兴业证券	3	威士顿、英方软件、阿莱德
		2	海通证券	2.5	索辰科技、上海建科、儒竞科技
		3	国泰君安	2	友车科技、维科精密
		3	中金公司	2	华勤技术、新相微

		3	中信建投	2	南芯科技、康鹏科技
		6	民生证券	1	司南导航
		6	开源证券	1	铁大科技
		6	安信证券	1	泰凌微
		6	国金证券	1	博迅生物
		6	华福证券	1	真兰仪表
		6	中泰证券	1	众辰科技
		12	申万宏源	0.5	上海建科
山东省	16	1	中泰证券	5	国子软件、迪尔化工、乖宝宠物、海看股份、民士达
		2	东吴证券	3	亚通精工、一诺威、亚华电子
		3	国金证券	2	海科新源、盘古智能
		3	国信证券	2	金帝股份、坤泰股份
		5	瑞信证券中国	1	豪江智能
		5	民生证券	1	天罡股份
		5	中信证券	1	泓淋电力
		5	中信建投	1	科源制药
北京市	15	1	中信建投	4	信达证券、青矩技术、天玛智控、美芯晟
		2	中信证券	3.5	中信金属、三博脑科、航材股份、康乐卫士
		3	长城证券	1	国科恒泰
		3	申万宏源	1	星昊医药
		3	民生证券	1	科净源
		3	国金证券	1	九州一轨
		3	国泰君安	1	盛邦安全
		3	国信证券	1	航天软件
		3	东北证券	1	华信永道
		10	中航证券	0.5	中信金属
安徽省	13	1	中信建投	3	福赛科技、颀中科技、芯动联科
		2	民生证券	2	森泰股份、万邦医药
		2	华泰联合	2	舜禹股份、华人健康
		2	中金公司	2	晶合集成、龙迅股份
		5	招商证券	1	埃科光电
		5	安信证券	1	三联锻造
		5	国泰君安	1	多利科技
		5	国元证券	1	哈一药业
江西省	10	1	国泰君安	2	德福科技、国科军工
		2	财通证券	1	新赣江
		2	申港证券	1	江盐集团
		2	海通证券	1	播恩集团
		2	民生证券	1	威尔高
		2	方正证券	1	宁新新材

		2	德邦证券	1	福事特
		2	国信证券	1	南矿集团
		2	华英证券	1	天键股份
湖北省	8	1	民生证券	2	逸飞激光、宏源药业
		1	中信证券	2	江瀚新材、宏裕包材
		3	长江证券	1	武汉蓝电
		3	华源证券	1	开特股份
		3	五矿证券	1	一致魔芋
		3	中信建投	1	航天南湖
重庆市	7	1	长江证券	2	威马农机、美利信
		2	海通证券	1	智翔金泰
		2	国金证券	1	旺成科技
		2	中银国际	1	溯联股份
		2	中信建投	1	登康口腔
		2	东方投行	1	西山科技

注：联合保荐家数按 1/N 计算

由上，从区域竞争格局来看，券商在区域集聚的特征并不明显。以保荐家数位居第一的**中信证券**为例，完成的上市公司客户分布在江苏省（6 家）、广东省（5 家）等 12 个省（市）。

4、行业

按证监会一级行业统计，如前所述，C 制造业系 2023 年前三季度国内 A 股 IPO 活动最活跃的行业。在 C 制造业 217 家上市公司中，**中信建投**、**中信证券**、**民生证券**分别保荐 23 家、19 家、17 家，位居前三；

表：2023 年前三季度国内 A 股 IPO 市场不同行业下券商排名（前十个一级行业）

一级行业	家数	排名	券商	保荐家数	上市公司
C 制造业	217	1	中信建投	23	中船特气、南芯科技、博盈特焊、固高科技、天玛智控、威力传动、康鹏科技、恒勃股份、恒达新材、格力博、港通医疗、湖南裕能、登康口腔、福赛科技、科源制药、精智达、美芯晟、航天南湖、芯动联科、金凯生科、鑫宏业、顾中科技、鼎智科技
		2	中信证券	19	光格科技、凌玮科技、华塑科技、安杰思、安达科技、宏裕包材、康乐卫士、恒工精密、敷尔佳、新莱福、江瀚新材、泓淋电力、海森药业、纳睿雷达、航材股份、锡南科技、锦波生物、长青科技、高华科技

		3	民生证券	17	一彬科技、万德股份、信宇人、二元科技、司南导航、和泰机电、天承科技、天罡股份、威尔高、宏源药业、昊帆生物、曼恩斯特、森泰股份、福斯达、科瑞思、逸飞激光、飞沃科技
		4	海通证券	16.5	中巨芯、中研股份、中芯集成、儒竞科技、华虹公司、天力复合、安凯微、富恒新材、崇德科技、广钢气体、播恩集团、日联科技、智翔金泰、热威股份、裕太微、金海通、鸿智科技
		5	国泰君安	10.5	中科飞测、中重科技、亿道信息、华虹公司、国科军工、多利科技、宿迁联盛、德福科技、恒兴新材、智迪科技、维科精密
		6	国金证券	10	亚光股份、凯大催化、协昌科技、博迅生物、扬州金泉、旺成科技、海科新源、盘古智能、英华特、通达创智
		6	华泰联合	10	保丽洁、广康生化、慧智微、时创能源、晶升股份、智信精密、波长光电、盟固利、舜禹股份、锆威特
		8	中金公司	9	华勤技术、德尔玛、惠同新材、新相微、晶合集成、美邦科技、茂莱光学、阿特斯、龙迅股份
		9	申万宏源	8	华丰科技、南王科技、天宏锂电、明阳电气、星昊医药、欧福蛋业、汇隆活塞、豪声电子
		9	国信证券	8	中润光学、南矿集团、同星科技、坤泰股份、彩蝶实业、民爆光电、豪恩汽电、金帝股份
		11	中泰证券	7	乖宝宠物、众辰科技、未来电器、民士达、润普食品、迪尔化工、鑫磊股份
		11	东吴证券	7	一诺威、中裕科技、亚通精工、明阳科技、艾能聚、荣旗科技、长华化学
		13	开源证券	6	东方碳素、巨能股份、花溪科技、视声智能、铁大科技、驰诚股份
		13	光大证券	6	华洋赛车、华海诚科、常青科技、普莱得、翔腾新材、迅安科技
		15	长江证券	5	信音电子、威马农机、武汉蓝电、

				爱科赛博、美利信
	15	安信证券	5	三联锻造、朗威股份、泰凌微、百利天恒、金杨股份
	17	财通证券	4	斯菱股份、新赣江、民生健康、美硕科技
	17	华英证券	4	天键股份、海达尔、碧兴物联、科强股份
	19	德邦证券	3	开创电气、福事特、舜宇精工
	19	兴业证券	3	绿通科技、誉辰智能、阿莱德
	19	东莞证券	3	东和新材、力王股份、雅达股份
	19	东方投行	3	光大同创、威迈斯、西山科技
	23	金元证券	2	易实精密、蓝箭电子
	23	浙商证券	2	涛涛车业、英特科技
	23	广发证券	2	北方长龙、晟楠科技
	23	国海证券	2	华原股份、田野股份
	23	五矿证券	2	一致魔芋、致尚科技
	23	东兴证券	2	万丰股份、浙江荣泰
	29	长城证券	1	多浦乐
	29	财信证券	1	航天环宇
	29	西部证券	1	华曙高科
	29	申港证券	1	江盐集团
	29	瑞信证券中国	1	豪江智能
	29	湘财证券	1	飞南资源
	29	方正证券	1	宁新新材
	29	招商证券	1	埃科光电
	29	平安证券	1	华纬科技
	29	太平洋证券	1	百甲科技
	29	天风证券	1	中科磁业
	29	国元证券	1	哈一药业
	29	华西证券	1	瑞星股份
	29	华福证券	1	真兰仪表
	29	华源证券	1	开特股份
	29	中银国际	1	溯联股份
	29	东海证券	1	康力源
	29	万和证券	1	仁信新材
I 信息传输、软件和信息技术服务业	1	海通证券	2	索辰科技、通达海
	1	国泰君安	2	友车科技、盛邦安全
	1	兴业证券	2	威士顿、英方软件
	1	中泰证券	2	国子软件、海看股份
	1	中信证券	2	云天励飞、莱斯信息
	6	金圆统一证券	1	路桥信息

		6	招商证券	1	世纪恒通
		6	国金证券	1	乐创技术
		6	国信证券	1	航天软件
		6	华林证券	1	君逸数码
		6	光大证券	1	蜂助手
		6	中金公司	1	盛科通信
		6	东吴证券	1	亚华电子
		6	东北证券	1	华信永道
F 批发和零售业	8	1	中信证券	1.5	三态股份、中信金属
		2	长城证券	1	国科恒泰
		2	广发证券	1	致欧科技
		2	国信证券	1	利尔达
		2	华泰联合	1	华人健康
		2	中金公司	1	中电港
		2	东方投行	1	赛维时代
		8	中航证券	0.5	中信金属
M 科学研究和技术服务业	6	1	海通证券	1.5	上海建科、经纬股份
		2	长江证券	1	苏州规划
		2	民生证券	1	万邦医药
		2	中金公司	1	西高院
		2	中信建投	1	青矩技术
		6	申万宏源	0.5	上海建科
N 水利、环境和公共设施管理业	4	1	民生证券	1	科净源
		1	招商证券	1	朗坤环境
		1	国金证券	1	九州一轨
		1	国信证券	1	国泰环保
B 采矿业	3	1	申万宏源	1	宝地矿业
		1	华泰联合	1	苏能股份
		1	中信建投	1	四川黄金
E 建筑业	2	1	华泰联合	1	恒尚节能
		1	中信证券	1	柏诚股份
D 电力、热力、燃气及水的生产和供应业	2	1	华泰联合	1	联合水务
		2	西部证券	0.5	陕西能源
		2	中信证券	0.5	陕西能源
Q 卫生和社会工作	1	1	中信证券	1	三博脑科
J 金融业	1	1	中信建投	1	信达证券

按证监会二级行业统计，C39 计算机、通信和其他电子设备制造业系 2023 年前三季度国内 A 股 IPO 活动最活跃的行业。在 C39 计算机、通信和其他电子设备制造业 46 家上市公司中，中信建投保荐 7 家，位居第一。

表：2023 年前三季度国内 A 股 IPO 市场不同行业下券商排名（前十个二级子行业）

二级行业	家数	排名	券商	保荐家数	上市公司
C39 计算机、通信和其他电子设备制造业	46	1	中信建投	7	中船特气、南芯科技、湖南裕能、美芯晟、航天南湖、芯动联科、硕中科技
		2	海通证券	5.5	中巨芯、中芯集成、华虹公司、安凯微、广钢气体、裕太微
		3	民生证券	4	司南导航、天承科技、威尔高、科瑞思
		3	中金公司	4	华勤技术、新相微、晶合集成、龙迅股份
		3	中信证券	4	光格科技、华塑科技、纳睿雷达、高华科技
		6	国泰君安	3.5	亿道信息、华虹公司、德福科技、智迪科技
		7	光大证券	3	华海诚科、翔腾新材、迅安科技
		8	申万宏源	2	华丰科技、豪声电子
		8	国信证券	2	中润光学、豪恩汽电
		8	华泰联合	2	慧智微、锴威特
		11	长江证券	1	信音电子
		11	金元证券	1	蓝箭电子
		11	开源证券	1	视声智能
		11	安信证券	1	泰凌微
		11	天风证券	1	中科磁业
		11	华英证券	1	天键股份
11	兴业证券	1	阿莱德		
11	五矿证券	1	致尚科技		
11	东方投行	1	光大同创		
C35 专用设备制造业	27	1	民生证券	4	信宇人、双元科技、曼恩斯特、逸飞激光
		1	华泰联合	4	保丽洁、晶升股份、智信精密、舜禹股份
		1	中信建投	4	博盈特焊、格力博、港通医疗、精智达
		4	海通证券	2	日联科技、金海通
		4	开源证券	2	巨能股份、花溪科技
		4	国金证券	2	亚光股份、盘古智能
		4	国泰君安	2	中科飞测、中重科技
		8	长江证券	1	威马农机
		8	国信证券	1	南矿集团
		8	华西证券	1	瑞星股份
		8	兴业证券	1	誉辰智能
8	中信证券	1	安杰思		

		8	东方投行	1	西山科技
		8	东吴证券	1	荣旗科技
C26 化学原料和化学制品制造业	24	1	民生证券	3	万德股份、昊帆生物、森泰股份
		1	中信证券	3	凌玮科技、敷尔佳、江瀚新材
		3	海通证券	2	中研股份、富恒新材
		3	国金证券	2	凯大催化、海科新源
		3	国泰君安	2	宿迁联盛、恒兴新材
		3	华泰联合	2	广康生化、盟固利
		3	中信建投	2	康鹏科技、登康口腔
		3	东吴证券	2	一诺威、长华化学
		9	申港证券	1	江盐集团
		9	光大证券	1	常青科技
		9	中金公司	1	美邦科技
		9	中泰证券	1	迪尔化工
		9	东兴证券	1	万丰股份
		9	万和证券	1	仁信新材
C38 电气机械和器材制造业	21	1	海通证券	3	儒竞科技、热威股份、鸿智科技
		2	申万宏源	2	天宏锂电、明阳电气
		2	中金公司	2	德尔玛、阿特斯
		2	中信证券	2	安达科技、泓淋电力
		2	中信建投	2	鑫宏业、鼎智科技
		6	长江证券	1	爱科赛博
		6	财通证券	1	美硕科技
		6	瑞信证券中国	1	豪江智能
		6	安信证券	1	金杨股份
		6	国金证券	1	协昌科技
		6	国信证券	1	民爆光电
		6	华泰联合	1	时创能源
		6	中泰证券	1	未来电器
		6	东莞证券	1	力王股份
6	东吴证券	1	艾能聚		
C34 通用设备制造业	18	1	民生证券	3	和泰机电、福斯达、飞沃科技
		2	德邦证券	2	开创电气、福事特
		2	国金证券	2	旺成科技、英华特
		2	国信证券	2	同星科技、金帝股份
		5	西部证券	1	华曙高科
		5	申万宏源	1	汇隆活塞
		5	海通证券	1	崇德科技
		5	浙商证券	1	英特科技
		5	平安证券	1	华纬科技
		5	光大证券	1	普莱得
		5	中泰证券	1	鑫磊股份

		5	中信证券	1	恒工精密
		5	中信建投	1	威力传动
C36 汽车制造业	17	1	国泰君安	2	多利科技、维科精密
		1	中信建投	2	恒勃股份、福赛科技
		1	东吴证券	2	亚通精工、明阳科技
		4	金元证券	1	易实精密
		4	财通证券	1	斯菱股份
		4	民生证券	1	一彬科技
		4	德邦证券	1	舜宇精工
		4	安信证券	1	三联锻造
		4	国海证券	1	华原股份
		4	国信证券	1	坤泰股份
		4	华源证券	1	开特股份
		4	中银国际	1	溯联股份
		4	中信证券	1	锡南科技
		4	东方投行	1	威迈斯
I65 软件和信息技术服务业	16	1	海通证券	2	索辰科技、通达海
		1	国泰君安	2	友车科技、盛邦安全
		1	兴业证券	2	威士顿、英方软件
		1	中信证券	2	云天励飞、莱斯信息
		5	金圆统一证券	1	路桥信息
		5	国金证券	1	乐创技术
		5	国信证券	1	航天软件
		5	华林证券	1	君逸数码
		5	中金公司	1	盛科通信
		5	中泰证券	1	国子软件
		5	东吴证券	1	亚华电子
5	东北证券	1	华信永道		
C40 仪器仪表制造业	14	1	中信建投	2	固高科技、天玛智控
		2	长江证券	1	武汉蓝电
		2	长城证券	1	多浦乐
		2	民生证券	1	天罡股份
		2	招商证券	1	埃科光电
		2	开源证券	1	驰诚股份
		2	国金证券	1	博迅生物
		2	华英证券	1	碧兴物联
		2	华福证券	1	真兰仪表
		2	华泰联合	1	波长光电
		2	中金公司	1	茂莱光学
		2	中泰证券	1	众辰科技
2	东莞证券	1	雅达股份		
C27 医药制	12	1	中信证券	3	康乐卫士、海森药业、锦波生物

制造业		2	财通证券	2	新赣江、民生健康
		2	中信建投	2	科源制药、金凯生科
		4	申万宏源	1	星昊医药
		4	海通证券	1	智翔金泰
		4	民生证券	1	宏源药业
		4	安信证券	1	百利天恒
		4	国元证券	1	哈一药业
C37 铁路、船舶、航空航天和其他运输设备制造业	9	1	中信证券	2	航材股份、长青科技
		2	财信证券	1	航天环宇
		2	浙商证券	1	涛涛车业
		2	开源证券	1	铁大科技
		2	广发证券	1	晟楠科技
		2	国泰君安	1	国科军工
		2	兴业证券	1	绿通科技
		2	光大证券	1	华洋赛车

5、企业性质

2023 年前三季度完成 A 股 IPO 的 9 家央企中，**中信建投**参与 3 家上市公司的保荐、2 家上市公司的主承销，位居第一，具体情况如下表：

表：2023 年前三季度券商完成央企 A 股 IPO 情况

排名	券商	保荐家数	主承销家数	主承销金额 (亿元)	上市公司名称
1	中信建投	3	2	45.37	航天南湖、中船特气、天玛智控
2	中信证券	2	2.5	95.78	莱斯信息、航材股份、中船特气
3	中金公司	2	2	33.78	中电港、西高院
4	国信证券	1	1	12.68	航天软件
5	长城证券	1	1	9.45	国科恒泰
6	长江证券	0	0.5	8.92	航天南湖
	合计	9	9	205.98	

注：联合主承销商家数和金额均按 1/N 计算

19 家地方国企中，**中信建投**参与 4 家上市公司的保荐、4 家上市公司的主承销，位居第一，具体情况如下表：

表：2023 年前三季度券商完成地方国企 A 股 IPO 情况

排名	券商	保荐家数	主承销家数	主承销金额 (亿元)	上市公司名称
1	中信建投	4	4	82.36	颀中科技、湖南裕能、登康口腔、四川黄金
2	海通证券	3	2.17	55.99	广钢气体、华虹公司、天力复合、上海建科
3	申万宏源	2.5	2.5	18.32	华丰科技、宝地矿业、上海建科

4	中泰证券	2	2	15.24	海看股份、民士达
5	中信证券	1.5	1.67	72.97	陕西能源、华虹公司、宏裕包材
6	国泰君安	1.5	1.17	51.35	国科军工、华虹公司
7	中金公司	1	1.17	134.94	晶合集成、华虹公司
8	华泰联合	1	1	42.57	苏能股份
9	金圆统一证券	1	1	1.09	路桥信息
10	国海证券	1	1	0.90	华原股份
11	西部证券	0.5	0.5	36.00	陕西能源
12	万联证券	0	0.5	16.28	广钢气体
13	国开证券	0	0.17	35.34	华虹公司
14	东方投行	0	0.17	35.34	华虹公司
	合计	19	19	598.68	

注：联合主承销商家数和金额均按 1/N 计算

211 家民营企业中，**中信证券**参与 20 家上市公司的保荐、19.5 家上市公司的主承销，位居第一，具体情况如下表：

表：2023 年前三季度券商完成民营企业 A 股 IPO 情况（前十位）

排名	券商	保荐家数	主承销家数	主承销金额（亿元）	上市公司名称
1	中信证券	20	19.5	266.35	华塑科技、泓淋电力、康乐卫士、三博脑科、海森药业、敷尔佳、航天环宇、新莱福、恒工精密、华勤技术、安杰思、高华科技、凌玮科技、柏诚股份、光格科技、安达科技、江瀚新材、云天励飞、海通发展、长青科技、锡南科技、锦波生物
2	民生证券	18	17.5	177.53	天承科技、和泰机电、森泰股份、威尔高、万德股份、万邦医药、福斯达、一彬科技、科瑞思、信宇人、飞沃科技、司南导航、科净源、昊帆生物、二元科技、天罡股份、曼恩斯特、宏源药业
3	海通证券	14	14	192.33	经纬股份、富恒新材、鸿智科技、索辰科技、播恩集团、热威股份、中研股份、金海通、日联科技、崇德科技、智翔金泰、儒竞科技、裕太微、通达海
4	中信建投	14	14	180.23	港通医疗、康鹏科技、格力博、泰凌微、精智达、博盈特焊、科源制药、恒勃股份、云天励飞、固高科技、威力传动、金凯生科、福赛科技、恒达新材、鼎智科技、鑫宏业
5	华泰联合	12	12	86.96	华人健康、广康生化、时创能源、

					智信精密、锴威特、恒尚节能、舜禹股份、慧智微、保丽洁、盟固利、波长光电、晶升股份
6	国金证券	11	11	64.78	凯大催化、扬州金泉、旺成科技、盘古智能、乐创技术、海科新源、博迅生物、英华特、通达创智、亚光股份、协昌科技
7	国泰君安	10	10.5	131.62	盛邦安全、宿迁联盛、恒兴新材、中重科技、亿道信息、智迪科技、德福科技、飞南资源、威力传动、中科飞测、多利科技、友车科技
8	国信证券	10	10.5	77.30	利尔达、中润光学、同星科技、彩蝶实业、国泰环保、民爆光电、坤泰股份、安达科技、金帝股份、豪恩汽电、南矿集团
9	东吴证券	8	7.5	40.59	亚通精工、长华化学、荣旗科技、明阳科技、中裕科技、一诺威、艾能聚、亚华电子
10	光大证券	7	7	45.04	华洋赛车、常青科技、翔腾新材、普莱得、蜂助手、华海诚科、迅安科技
	合计	124	123.5	1,262.73	

注：联合主承销商家数和金额均按 1/N 计算

1 家金融企业由**中信建投**参与保荐，具体情况如下表：

表：2023 年前三季度券商完成金融企业 A 股 IPO 情况

排名	券商	保荐家数	主承销家数	主承销金额（亿元）	上市公司名称
1	中信建投	1	0.5	13.38	信达证券
2	中泰证券	0	0.5	13.38	信达证券
	合计	1	1	26.75	

注：联合主承销商家数和金额均按 1/N 计算

9 家外资控股上市公司中，**中金公司**参与 2 家上市公司的保荐、2 家上市公司的主承销，位居第一，具体情况如下表：

表：2023 年前三季度券商完成外资控股上市公司 A 股 IPO 情况

排名	券商	保荐家数	主承销家数	主承销金额（亿元）	上市公司名称
1	中金公司	2	2	21.49	新相微、龙迅股份
2	中信证券	1	1	18.05	纳睿雷达
3	中信建投	1	1	15.01	美芯晟
4	西部证券	1	1	11.05	华曙高科

5	海通证券	1	1	10.47	安凯微
6	国泰君安	1	1	6.74	维科精密
7	华泰联合	1	1	2.48	联合水务
8	申万宏源	1	1	1.29	欧福蛋业
	合计	9	9	86.57	

注：联合主承销商家数和金额均按 1/N 计算

15 家其他类上市公司中，**中信建投**参与 3 家上市公司的保荐、3 家上市公司的主承销，位居第一，具体情况如下表：

表：2023 年前三季度券商完成其他类上市公司 A 股 IPO 情况

排名	券商	保荐家数	主承销家数	主承销金额（亿元）	上市公司名称
1	中信建投	3	3	43.36	南芯科技、芯动联科、青矩技术
2	中金公司	3	2.33	45.45	惠同新材、盛科通信、阿特斯
3	海通证券	2	1.33	56.04	中芯集成、中巨芯
4	中信证券	1.5	1.5	25.17	三态股份、中信金属
5	华福证券	1	1	19.56	真兰仪表
6	申港证券	1	1	16.58	江盐集团
7	民生证券	1	1	11.13	逸飞激光
8	长江证券	1	1	9.03	信音电子
9	国金证券	1	1	6.56	九州一轨
10	中航证券	0.5	0.5	16.49	中信金属
11	华泰联合	0	0.67	59.93	中芯集成、阿特斯
12	兴业证券	0	0.33	36.91	中芯集成
13	东吴证券	0	0.33	23.02	阿特斯
	合计	15	15	369.22	

注：联合主承销商家数和金额均按 1/N 计算

6、企业规模

A、上市公司净利润维度

按公司 IPO 发行上市前一年扣非后净利润测算，264 家上市公司中，净利润最高为**中金公司**保荐的晶合集成，净利润为 28.78 亿元；净利润为负数的上市公司有 10 家，其中以**海通证券**保荐的中芯集成垫底，净利润为 -14.03 亿元。前一年扣非后净利润前十位上市公司中，**中金公司**保荐 3 家，**中信证券**参与联合主承销 3.17 家，表现突出。前一年扣非后净利润为负数的 10 家上市公司中，**海通证券**保荐 4 家，联合主承销 3.33 家。

表：2023 年前三季度国内 A 股 IPO 上市公司（包括金融企业）净利润排名（前十位）

排名	上市公司	上市板块	保荐机构	主承销商	净利润（亿元）
----	------	------	------	------	---------

1	晶合集成	科创板	中金公司	中金公司	28.78
2	华虹公司	科创板	国泰君安、海通证券	国泰君安、海通证券、中信证券、中金公司、东方投行、国开证券	25.70
3	阿特斯	科创板	中金公司	中金公司、华泰联合、东吴证券	20.62
4	苏能股份	上交所主板	华泰联合	华泰联合	18.93
5	华勤技术	上交所主板	中金公司	中金公司、中信证券	18.68
6	中信金属	上交所主板	中信证券、中航证券	中信证券、中航证券	15.96
7	湖南裕能	创业板	中信建投	中信建投	11.89
8	信达证券	上交所主板	中信建投	中信建投、中泰证券	11.65
9	敷尔佳	创业板	中信证券	中信证券	7.66
10	海通发展	上交所主板	中信证券	中信证券	6.69

表：2023 年前三季度国内 A 股 IPO 上市公司（不包括金融企业）净利润排名（前十位）

排名	上市公司	上市板块	保荐机构	主承销商	净利润（亿元）
1	晶合集成	科创板	中金公司	中金公司	28.78
2	华虹公司	科创板	国泰君安、海通证券	国泰君安、海通证券、中信证券、中金公司、东方投行、国开证券	25.70
3	阿特斯	科创板	中金公司	中金公司、华泰联合、东吴证券	20.62
4	苏能股份	上交所主板	华泰联合	华泰联合	18.93
5	华勤技术	上交所主板	中金公司	中金公司、中信证券	18.68
6	中信金属	上交所主板	中信证券、中航证券	中信证券、中航证券	15.96
7	湖南裕能	创业板	中信建投	中信建投	11.89
8	敷尔佳	创业板	中信证券	中信证券	7.66
9	海通发展	上交所主板	中信证券	中信证券	6.69
10	江瀚新材	上交所主板	中信证券	中信证券	6.41

表：2023 年前三季度国内 A 股 IPO 上市公司净利润负数排名

排名	上市公司	上市板块	保荐机构	主承销商	净利润（亿元）
1	中芯集成	科创板	海通证券	海通证券、华泰联合、兴业证券	-14.03
2	智翔金泰	科创板	海通证券	海通证券	-6.45
3	云天励飞	科创板	中信证券	中信证券、中信建投	-4.43
4	慧智微	科创板	华泰联合	华泰联合	-3.09
5	康乐卫士	北证	中信证券	中信证券、国新证券	-2.78
6	百利天恒	科创板	安信证券	安信证券	-1.54
7	中科飞测	科创板	国泰君安	国泰君安	-0.88
8	盛科通信	科创板	中金公司	中金公司	-0.71

9	裕太微	科创板	海通证券	海通证券	-0.09
10	中巨芯	科创板	海通证券	海通证券	-0.07

按公司 IPO 发行上市前三年扣非后平均净利润测算，264 家上市公司中，平均净利润最高为**华泰联合**保荐的**苏能股份**，平均净利润为 16.16 亿元；前三年扣非后平均净利润为负数的上市公司有 12 家，其中以**海通证券**保荐的**中芯集成**垫底，平均净利润为-14.11 亿元。前三年平均扣非后平均净利润前十位上市公司中，**中金公司**保荐 3 家，**中信证券**参与联合主承销 2.67 家，表现突出。前三年平均扣非后平均净利润为负数的 12 家上市公司中，**海通证券**保荐 4 家，联合主承销 3.33 家。

表：2023 年前三季度国内 A 股 IPO 上市公司（包括金融企业）平均净利润排名（前十位）

排名	上市公司	上市板块	保荐机构	主承销商	净利润（亿元）
1	苏能股份	上交所主板	华泰联合	华泰联合	16.16
2	华勤技术	上交所主板	中金公司	中金公司、中信证券	15.35
3	华虹公司	科创板	国泰君安、海通证券	国泰君安、海通证券、中信证券、中金公司、东方投行、国开证券	12.78
4	晶合集成	科创板	中金公司	中金公司	10.60
5	中信金属	上交所主板	中信证券、中航证券	中信证券、中航证券	9.59
6	阿特斯	科创板	中金公司	中金公司、华泰联合、东吴证券	9.01
7	信达证券	上交所主板	中信建投	中信建投、中泰证券	7.39
8	敷尔佳	创业板	中信证券	中信证券	6.72
9	陕西能源	深交所主板	中信证券、西部证券	中信证券、西部证券	5.59
10	飞南资源	创业板	湘财证券	湘财证券、国泰君安	5.07

表：2023 年前三季度国内 A 股 IPO 上市公司（不包括金融企业）平均净利润排名（前十位）

排名	上市公司	上市板块	保荐机构	主承销商	净利润（亿元）
1	苏能股份	上交所主板	华泰联合	华泰联合	16.16
2	华勤技术	上交所主板	中金公司	中金公司、中信证券	15.35
3	华虹公司	科创板	国泰君安、海通证券	国泰君安、海通证券、中信证券、中金公司、东方投行、国开证券	12.78
4	晶合集成	科创板	中金公司	中金公司	10.60
5	中信金属	上交所主板	中信证券、中航证券	中信证券、中航证券	9.59

6	阿特斯	科创板	中金公司	中金公司、华泰联合、东吴证券	9.01
7	敷尔佳	创业板	中信证券	中信证券	6.72
8	陕西能源	深交所主板	中信证券、西部证券	中信证券、西部证券	5.59
9	飞南资源	创业板	湘财证券	湘财证券、国泰君安	5.07
10	湖南裕能	创业板	中信建投	中信建投	4.27

表：2023 年前三季度国内 A 股 IPO 上市公司平均净利润负数排名

排名	上市公司	上市板块	保荐机构	主承销商	净利润（亿元）
1	中芯集成	科创板	海通证券	海通证券、华泰联合、兴业证券	-14.11
2	云天励飞	科创板	中信证券	中信证券、中信建投	-3.88
3	智翔金泰	科创板	海通证券	海通证券	-3.74
4	慧智微	科创板	华泰联合	华泰联合	-1.83
5	康乐卫士	北证	中信证券	中信证券、国新证券	-1.60
6	百利天恒	科创板	安信证券	安信证券	-0.72
7	安达科技	北证	中信证券	中信证券、国信证券	-0.61
8	盛科通信	科创板	中金公司	中金公司	-0.51
9	中科飞测	科创板	国泰君安	国泰君安	-0.29
10	裕太微	科创板	海通证券	海通证券	-0.28
11	航天软件	科创板	国信证券	国信证券	-0.20
12	中巨芯	科创板	海通证券	海通证券	-0.05

按公司 IPO 发行上市前三年平均扣非后净利润测算，保荐家数 3 家及以上的 24 家券商中，中金公司在不同上市公司净利润区间的分布最为广泛，聚焦服务盈利较高的上市公司。

表：2023 年前三季度券商完成 A 股 IPO 上市公司平均净利润不同分布区间统计

排名	券商	净利润高于 50 亿元	净利润 10-50 亿元	净利润 5-10 亿元	净利润 1-5 亿元	净利润 0.5-1 亿元	净利润 0-0.5 亿元	净利润为负值
1	中信证券	-	-	3	7	11	3	3
2	中信建投	-	-	1	11	11	3	-
3	海通证券	-	1	-	4	5	7	4
4	民生证券	-	-	-	6	8	5	-
5	华泰联合	-	1	-	2	6	4	1
6	国泰君安	-	1	-	6	3	2	1
7	国金证券	-	-	-	3	6	3	-
8	中金公司	-	2	1	2	3	3	1
9	国信证券	-	-	-	3	6	1	1
10	申万宏源	-	-	-	3	1	6	-
11	中泰证券	-	-	-	3	1	5	-
12	东吴证券	-	-	-	2	3	3	-

13	光大证券	-	-	-	1	4	2	-
14	长江证券	-	-	-	-	3	3	-
15	开源证券	-	-	-	-	1	5	-
16	安信证券	-	-	-	-	3	1	1
17	兴业证券	-	-	-	-	4	1	-
18	财通证券	-	-	-	-	3	1	-
19	华英证券	-	-	-	-	1	3	-
20	东方投行	-	-	-	3	-	1	-
21	招商证券	-	-	-	1	1	1	-
22	德邦证券	-	-	-	-	2	1	-
23	广发证券	-	-	-	1	1	1	-
24	东莞证券	-	-	-	1	1	1	-

注：表中联合保荐家数亦按 1 家重复计算，仅展示保荐家数 3 家以上的券商。

B、上市公司市值维度

以 2023 年 09 月 28 日收盘价测算，264 家上市公司中，市值最高的为**国泰君安、海通证券**保荐的**华虹公司**，市值高达 789.45 亿元；市值最低的为**开源证券**保荐的**花溪科技**，市值仅为 3.29 亿元。市值前十位上市公司中，**中金公司**保荐 3 家，联合主承销 2 家，表现突出。扣除金融企业，市值前十位上市公司中，**中金公司**保荐 3 家，**中信证券**参与联合主承销 2.67 家，表现突出。

表：2023 年前三季度国内 A 股 IPO 上市公司（包括金融企业）市值排名（前十位）

排名	上市公司	上市板块	保荐机构	主承销商	市值（亿元）
1	华虹公司	科创板	国泰君安、海通证券	国泰君安、海通证券、中信证券、中金公司、东方投行、国开证券	789.45
2	信达证券	上交所主板	中信建投	中信建投、中泰证券	557.15
3	阿特斯	科创板	中金公司	中金公司、华泰联合、东吴证券	524.46
4	华勤技术	上交所主板	中金公司	中金公司、中信证券	512.84
5	苏能股份	上交所主板	华泰联合	华泰联合	399.56
6	中信金属	上交所主板	中信证券、中航证券	中信证券、中航证券	391.02
7	百利天恒	科创板	安信证券	安信证券	384.96
8	中芯集成	科创板	海通证券	海通证券、华泰联合、兴业证券	371.85
9	晶合集成	科创板	中金公司	中金公司	339.84
10	陕西能源	深交所主板	中信证券、西部证券	中信证券、西部证券	336.00

表：2023 年前三季度国内 A 股 IPO 上市公司（不包括金融企业）市值排名（前十位）

排名	上市公司	上市板块	保荐机构	主承销商	市值（亿
----	------	------	------	------	------

					元)
1	华虹公司	科创板	国泰君安、海通证券	国泰君安、海通证券、中信证券、中金公司、东方投行、国开证券	789.45
2	阿特斯	科创板	中金公司	中金公司、华泰联合、东吴证券	524.46
3	华勤技术	上交所主板	中金公司	中金公司、中信证券	512.84
4	苏能股份	上交所主板	华泰联合	华泰联合	399.56
5	中信金属	上交所主板	中信证券、中航证券	中信证券、中航证券	391.02
6	百利天恒	科创板	安信证券	安信证券	384.96
7	中芯集成	科创板	海通证券	海通证券、华泰联合、兴业证券	371.85
8	晶合集成	科创板	中金公司	中金公司	339.84
9	陕西能源	深交所主板	中信证券、西部证券	中信证券、西部证券	336.00
10	航材股份	科创板	中信证券	中信证券	278.42

2023 年前三季度，264 家公司 A 股 IPO（此处联合保荐家数各按 1 家重复计算）50 家保荐机构中，**中信建投、中信证券**聚焦服务公司市值较高的上市公司，表现较好。

表：2023 年前三季度券商完成 A 股 IPO 上市公司市值不同分布区间统计

排名	券商	市值高于 500 亿元	市值 100-500 亿元	市值 50-100 亿元	市值 50 亿元以下
1	中信证券	-	10	6	11
2	中信建投	1	8	9	8
3	海通证券	1	7	5	8
4	民生证券	-	1	4	14
5	华泰联合	-	2	6	6
6	国泰君安	1	2	6	4
7	国金证券	-	-	1	11
8	中金公司	2	4	4	2
9	国信证券	-	1	2	8
10	申万宏源	-	-	4	6
11	中泰证券	-	2	1	6
12	东吴证券	-	-	-	8
13	光大证券	-	-	3	4
14	长江证券	-	-	2	4
15	开源证券	-	-	-	6
16	安信证券	-	1	1	3
17	兴业证券	-	-	2	3
18	财通证券	-	-	2	2
19	华英证券	-	-	-	4
20	东方投行	-	2	1	1

21	招商证券	-	-	1	2
22	德邦证券	-	-	-	3
23	广发证券	-	-	1	2
24	东莞证券	-	-	-	3
25	长城证券	-	-	2	-
26	金元证券	-	-	1	1
27	西部证券	-	2	-	-
28	浙商证券	-	-	1	1
29	国海证券	-	-	-	2
30	五矿证券	-	-	1	1
31	东兴证券	-	-	1	1
32	金圆统一证券	-	-	-	1
33	财信证券	-	-	1	-
34	申港证券	-	-	1	-
35	瑞信证券中国	-	-	-	1
36	湘财证券	-	1	-	-
37	方正证券	-	-	-	1
38	平安证券	-	-	-	1
39	太平洋证券	-	-	-	1
40	天风证券	-	-	-	1
41	国元证券	-	-	-	1
42	华西证券	-	-	-	1
43	华福证券	-	-	1	-
44	华源证券	-	-	-	1
45	华林证券	-	-	-	1
46	中银国际	-	-	-	1
47	中航证券	-	1	-	-
48	东海证券	-	-	-	1
49	东北证券	-	-	-	1
50	万和证券	-	-	-	1

7、发行表现

以 2023 年 09 月 28 日收盘价测算，264 家上市公司股价较 IPO 发行价格上涨 156 家，下跌 106 家，涨（跌）幅平均值为 23.82%。其中，**华泰联合**保荐的盟固利，2023 年 09 月 28 日收盘价为 50.46 元/股，较 IPO 发行价格 5.32 元/股上涨 848.50%，位居第一；**兴业证券**保荐的绿通科技，2023 年 09 月 28 日收盘价为 46.12 元/股，较 IPO 发行价格 131.11 元/股下跌 64.82%，位居最末。

表：2023 年前三季度国内 A 股 IPO 公司股票收益率排名（前十位）

排名	上市公司	上市板块	保荐机构	主承销商	股票收益率
1	盟固利	创业板	华泰联合	华泰联合	848.50%

2	固高科技	创业板	中信建投	中信建投	314.58%
3	四川黄金	深交所主板	中信建投	中信建投	303.95%
4	百利天恒	科创板	安信证券	安信证券	288.66%
5	锦波生物	北证	中信证券	中信证券	262.04%
6	中科飞测	科创板	国泰君安	国泰君安	238.14%
7	茂莱光学	科创板	中金公司	中金公司	232.70%
8	联合水务	上交所主板	华泰联合	华泰联合	188.57%
9	三态股份	创业板	中信证券	中信证券	158.53%
10	巨能股份	北证	开源证券	开源证券	158.18%

注 1：股票收盘价按 2023 年 09 月 28 日收盘价测算

注 2：股票收益率 = (股票收盘价 - IPO 发行价格) / IPO 发行价格

表：2023 年前三季度国内 A 股科创板 IPO 公司股票收益率排名（前十位）

排名	上市公司	上市板块	保荐机构	主承销商	股票收益率
1	百利天恒	科创板	安信证券	安信证券	288.66%
2	中科飞测	科创板	国泰君安	国泰君安	238.14%
3	茂莱光学	科创板	中金公司	中金公司	232.70%
4	华丰科技	科创板	申万宏源	申万宏源	123.97%
5	华海诚科	科创板	光大证券	光大证券	115.71%
6	航天软件	科创板	国信证券	国信证券	100.95%
7	精智达	科创板	中信建投	中信建投	93.03%
8	中巨芯	科创板	海通证券	海通证券	88.61%
9	英方软件	科创板	兴业证券	兴业证券	59%
10	信宇人	科创板	民生证券	民生证券	48.18%

注 1：股票收盘价按 2023 年 09 月 2 日收盘价测算

注 2：股票收益率 = (股票收盘价 - IPO 发行价格) / IPO 发行价格

表：2023 年前三季度国内 A 股 IPO 公司股票收益率为负值的上市公司

排名	上市公司	上市板块	保荐机构	主承销商	股票收益率
1	绿通科技	创业板	兴业证券	兴业证券	-64.82%
2	安达科技	北证	中信证券	中信证券、国信证券	-63.38%
3	康乐卫士	北证	中信证券	中信证券、国新证券	-62.74%
4	海通发展	上交所主板	中信证券	中信证券	-50.26%
5	索辰科技	科创板	海通证券	海通证券	-47.26%
6	通达海	创业板	海通证券	海通证券	-45.03%
7	宏源药业	创业板	民生证券	民生证券	-43.70%
8	格力博	创业板	中信建投	中信建投	-40.68%
9	双元科技	科创板	民生证券	民生证券	-36.77%
10	润普食品	北证	中泰证券	中泰证券	-36.12%
11	东和新材	北证	东莞证券	东莞证券	-36.06%
12	东方碳素	北证	开源证券	开源证券	-34.29%
13	涛涛车业	创业板	浙商证券	浙商证券	-33.23%
14	华洋赛车	北证	光大证券	光大证券	-30.73%

15	美邦科技	北证	中金公司	中金公司	-30.07%
16	科瑞思	创业板	民生证券	民生证券	-28.72%
17	西山科技	科创板	东方投行	东方投行	-28.53%
18	一诺威	北证	东吴证券	东吴证券	-26.92%
19	田野股份	北证	国海证券	国海证券	-26.67%
20	宁新新材	北证	方正证券	方正证券	-26.36%
21	鸿智科技	北证	海通证券	海通证券	-25.83%
22	豪声电子	北证	申万宏源	申万宏源	-25.68%
23	保丽洁	北证	华泰联合	华泰联合	-25.41%
24	埃科光电	科创板	招商证券	招商证券	-25.05%
25	明阳电气	创业板	申万宏源	申万宏源	-24.89%
26	博盈特焊	创业板	中信建投	中信建投	-24.67%
27	金杨股份	创业板	安信证券	安信证券	-23.51%
28	誉辰智能	科创板	兴业证券	兴业证券	-22.65%
29	飞沃科技	创业板	民生证券	民生证券、申万宏源	-21.89%
30	百甲科技	北证	太平洋证券	太平洋证券	-21.75%
31	航材股份	科创板	中信证券	中信证券	-21.67%
32	泓淋电力	创业板	中信证券	中信证券	-21.31%
33	森泰股份	创业板	民生证券	民生证券	-21.15%
34	真兰仪表	创业板	华福证券	华福证券	-21.04%
35	光大同创	创业板	东方投行	东方投行	-20.47%
36	万德股份	北证	民生证券	民生证券	-19.60%
37	友车科技	科创板	国泰君安	国泰君安、中德证券	-19.15%
38	海达尔	北证	华英证券	华英证券	-18.63%
39	宏裕包材	北证	中信证券	中信证券	-18.62%
40	智翔金泰	科创板	海通证券	海通证券	-18.59%
41	鑫宏业	创业板	中信建投	中信建投	-18.43%
42	朗坤环境	创业板	招商证券	招商证券	-18.26%
43	仁信新材	创业板	万和证券	万和证券	-18.22%
44	广康生化	创业板	华泰联合	华泰联合	-18.14%
45	艾能聚	北证	东吴证券	东吴证券	-17.89%
46	青矩技术	北证	中信建投	中信建投	-17.35%
47	光格科技	科创板	中信证券	中信证券	-16.91%
48	旺成科技	北证	国金证券	国金证券	-16.82%
49	瑞星股份	北证	华西证券	华西证券	-16.77%
50	多利科技	深交所主板	国泰君安	国泰君安	-16.10%
51	晶合集成	科创板	中金公司	中金公司	-14.70%
52	天键股份	创业板	华英证券	华英证券	-14.19%
53	江瀚新材	上交所主板	中信证券	中信证券	-14.13%
54	民爆光电	创业板	国信证券	国信证券	-13.95%
55	一致魔芋	北证	五矿证券	五矿证券	-13.88%
56	敷尔佳	创业板	中信证券	中信证券	-13.65%
57	未来电器	创业板	中泰证券	中泰证券	-13.50%

58	九州一轨	科创板	国金证券	国金证券	-13.39%
59	华塑科技	创业板	中信证券	中信证券	-13.19%
60	星昊医药	北证	申万宏源	申万宏源	-12.85%
61	日联科技	科创板	海通证券	海通证券	-12.71%
62	慧智微	科创板	华泰联合	华泰联合	-12.57%
63	华勤技术	上交所主板	中金公司	中金公司、中信证券	-12.36%
64	花溪科技	北证	开源证券	开源证券	-11.82%
65	华虹公司	科创板	国泰君安、 海通证券	国泰君安、海通证券、 中信证券、中金公司、 东方投行、国开证券	-11.54%
66	惠同新材	北证	中金公司	中金公司	-10.86%
67	迅安科技	北证	光大证券	光大证券	-10.62%
68	凌玮科技	创业板	中信证券	中信证券	-10.61%
69	和泰机电	深交所主板	民生证券	民生证券	-10.40%
70	天玛智控	科创板	中信建投	中信建投	-10.31%
71	视声智能	北证	开源证券	开源证券	-9.81%
72	雅达股份	北证	东莞证券	东莞证券	-9.73%
73	致尚科技	创业板	五矿证券	五矿证券	-9.69%
74	威迈斯	科创板	东方投行	东方投行	-9.11%
75	溯联股份	创业板	中银国际	中银国际	-8.92%
76	凯大催化	北证	国金证券	国金证券	-8.63%
77	武汉蓝电	北证	长江证券	长江证券	-8.42%
78	逸飞激光	科创板	民生证券	民生证券	-8.29%
79	科源制药	创业板	中信建投	中信建投	-8.13%
80	汇隆活塞	北证	申万宏源	申万宏源	-7.94%
81	安杰思	科创板	中信证券	中信证券	-7.79%
82	致欧科技	创业板	广发证券	广发证券	-7.70%
83	德尔玛	创业板	中金公司	中金公司	-7.70%
84	众辰科技	上交所主板	中泰证券	中泰证券	-7.38%
85	驰诚股份	北证	开源证券	开源证券	-7.33%
86	新赣江	北证	财通证券	财通证券	-7.30%
87	中芯集成	科创板	海通证券	海通证券、华泰联合、 兴业证券	-7.21%
88	海看股份	创业板	中泰证券	中泰证券	-7.11%
89	中研股份	科创板	海通证券	海通证券	-6.74%
90	陕西能源	深交所主板	中信证券、 西部证券	中信证券、西部证券	-6.67%
91	铁大科技	北证	开源证券	开源证券	-6.51%
92	科强股份	北证	华英证券	华英证券	-6.37%
93	爱科赛博	科创板	长江证券	长江证券	-6.30%
94	苏能股份	上交所主板	华泰联合	华泰联合	-6.15%
95	舜宇精工	北证	德邦证券	德邦证券	-6.09%
96	乐创技术	北证	国金证券	国金证券	-5.31%

97	荣旗科技	创业板	东吴证券	东吴证券	-4.26%
98	南王科技	创业板	申万宏源	申万宏源	-3.99%
99	博迅生物	北证	国金证券	国金证券	-3.69%
100	北方长龙	创业板	广发证券	广发证券	-3.26%
101	中裕科技	北证	东吴证券	东吴证券	-1.87%
102	亚华电子	创业板	东吴证券	东吴证券	-1.75%
103	崇德科技	创业板	海通证券	海通证券	-1.33%
104	中重科技	上交所主板	国泰君安	国泰君安	-0.62%
105	华信永道	北证	东北证券	东北证券	-0.39%
106	盘古智能	创业板	国金证券	国金证券	-0.16%

注 1：股票收盘价按 2023 年 09 月 28 日收盘价测算

注 2：股票收益率 = (股票收盘价 - IPO 发行价格) / IPO 发行价格

表：2023 年前三季度国内 A 股科创板 IPO 公司股票收益率为负值的上市公司

排名	上市公司	上市板块	保荐机构	主承销商	股票收益率
1	索辰科技	科创板	海通证券	海通证券	-47.26%
2	二元科技	科创板	民生证券	民生证券	-36.77%
3	西山科技	科创板	东方投行	东方投行	-28.53%
4	埃科光电	科创板	招商证券	招商证券	-25.05%
5	誉辰智能	科创板	兴业证券	兴业证券	-22.65%
6	航材股份	科创板	中信证券	中信证券	-21.67%
7	友车科技	科创板	国泰君安	国泰君安、中德证券	-19.15%
8	智翔金泰	科创板	海通证券	海通证券	-18.59%
9	光格科技	科创板	中信证券	中信证券	-16.91%
10	晶合集成	科创板	中金公司	中金公司	-14.70%
11	九州一轨	科创板	国金证券	国金证券	-13.39%
12	日联科技	科创板	海通证券	海通证券	-12.71%
13	慧智微	科创板	华泰联合	华泰联合	-12.57%
14	华虹公司	科创板	国泰君安、海通证券	国泰君安、海通证券、中信证券、中金公司、东方投行、国开证券	-11.54%
15	天玛智控	科创板	中信建投	中信建投	-10.31%
16	威迈斯	科创板	东方投行	东方投行	-9.11%
17	逸飞激光	科创板	民生证券	民生证券	-8.29%
18	安杰思	科创板	中信证券	中信证券	-7.79%
19	中芯集成	科创板	海通证券	海通证券、华泰联合、兴业证券	-7.21%
20	中研股份	科创板	海通证券	海通证券	-6.74%
21	爱科赛博	科创板	长江证券	长江证券	-6.30%

注 1：股票收盘价按 2023 年 09 月 28 日收盘价测算

注 2：股票收益率 = (股票收盘价 - IPO 发行价格) / IPO 发行价格

2023 年前三季度，从上市公司 IPO 发行认购投资者来看，华泰联合保荐的上市公司季

末收盘价较 IPO 发行价格的平均涨幅 92.34%，位居第一；方正证券保荐的上市公司季末收盘价较 IPO 发行价格的平均涨幅-26.36%，位居末位。

表：2023 年前三季度券商完成 IPO 发行上市公司平均股票收益率统计

排名	保荐机构	保荐家数	平均股票收益率
1	华泰联合	14	92.34%
2	金元证券	2	83.65%
3	安信证券	5	73.22%
4	瑞信证券中国	1	52.99%
5	中信建投	26	46.33%
6	东兴证券	2	37.48%
7	金圆统一证券	1	37.14%
8	中金公司	12	35.40%
9	国信证券	11	35.02%
10	财通证券	4	33.97%
11	光大证券	7	30.72%
12	长城证券	2	30.35%
13	兴业证券	5	27.86%
14	国元证券	1	27.65%
15	国泰君安	13	27.60%
16	德邦证券	3	24.57%
17	天风证券	1	22.06%
18	中航证券	1	21.28%
19	申万宏源	10	21.27%
20	平安证券	1	20.67%
21	长江证券	6	18.29%
22	中信证券	27	16.39%
23	华林证券	1	16.15%
24	开源证券	6	14.74%
25	申港证券	1	13.90%
26	国金证券	12	10.94%
27	海通证券	21	10.39%
28	财信证券	1	10.16%
29	中泰证券	9	10.06%
30	广发证券	3	6.86%
31	民生证券	19	6.05%
32	湘财证券	1	5.55%
33	西部证券	2	3.79%
34	东方投行	4	3.44%
35	招商证券	3	2.67%
36	东海证券	1	0.05%
37	华源证券	1	0%
38	东北证券	1	-0.39%

39	东吴证券	8	-1.39%
40	华英证券	4	-3.08%
41	中银国际	1	-8.92%
42	国海证券	2	-10.41%
43	五矿证券	2	-11.79%
44	东莞证券	3	-13.21%
45	浙商证券	2	-15.91%
46	华西证券	1	-16.77%
47	万和证券	1	-18.22%
48	华福证券	1	-21.04%
49	太平洋证券	1	-21.75%
50	方正证券	1	-26.36%

注 1：股票收盘价按 2023 年 09 月 28 日收盘价测算

注 2：股票收益率 = (股票收盘价 - IPO 发行价格) / IPO 发行价格

注 3：平均股票收益率按股票收益率简单算数平均计算

表：2023 年前三季度券商完成科创板 IPO 发行上市公司平均股票收益率统计

排名	保荐机构	保荐家数	平均股票收益率
1	安信证券	2	160.20%
2	申万宏源	1	123.97%
3	光大证券	1	115.71%
4	国信证券	2	64.23%
5	中金公司	7	54.89%
6	国泰君安	5	48.86%
7	华英证券	1	26.88%
8	中信建投	9	22.07%
9	华泰联合	4	21.94%
10	兴业证券	2	18.18%
11	西部证券	1	14.25%
12	民生证券	5	10.89%
13	财信证券	1	10.16%
14	中信证券	7	4.32%
15	海通证券	10	4.13%
16	长江证券	1	-6.30%
17	国金证券	1	-13.39%
18	东方投行	2	-18.82%
19	招商证券	1	-25.05%

注 1：股票收盘价按 2023 年 09 月 28 日收盘价测算

注 2：股票收益率 = (股票收盘价 - IPO 发行价格) / IPO 发行价格

注 3：平均股票收益率按股票收益率简单算数平均计算

8、发行费用

2023 年前三季度, 264 家上市公司共支付券商等中介机构发行费用合计 2,473,965.31 万

元，其中，平均发行费用9,371.08万元，发行费用最高的是**中信证券、西部证券**保荐的陕西能源，发行费用高达36,544.14万元；发行费用最低的是**国海证券**保荐的华原股份，发行费用低至877.94万元。264家首发上市公司平均发行费率为10.33%，发行费率最高的是**国金证券**保荐的扬州金泉，发行费率为20.74%；发行费率最低的是**国泰君安、海通证券**保荐的华虹公司，发行费率为1.33%。

表：2023年前三季度上市公司IPO发行费用排名表（前十名）

排名	上市公司	上市板块	保荐机构	发行费用（万元）
1	陕西能源	深交所主板	中信证券、西部证券	36,544.14
2	云天励飞	科创板	中信证券	31,583.06
3	江瀚新材	上交所主板	中信证券	31,339.96
4	日联科技	科创板	海通证券	29,416.06
5	中芯集成	科创板	海通证券	28,818.50
6	华虹公司	科创板	国泰君安、海通证券	28,232.30
7	阿特斯	科创板	中金公司	27,815.77
8	苏能股份	上交所主板	华泰联合	25,729.65
9	泓淋电力	创业板	中信证券	24,690.67
10	晶合集成	科创板	中金公司	23,694.46

表：2023年前三季度上市公司IPO发行费率排名表（前十名）

排名	上市公司	上市板块	保荐机构	发行费率
1	扬州金泉	上交所主板	国金证券	20.74%
2	利尔达	北证	国信证券	20.30%
3	盟固利	创业板	华泰联合	20.07%
4	联合水务	上交所主板	华泰联合	19.99%
5	科净源	创业板	民生证券	18.49%
6	百甲科技	北证	太平洋证券	17.56%
7	瑞星股份	北证	华西证券	17.17%
8	明阳科技	北证	东吴证券	16.77%
9	鸿智科技	北证	海通证券	16.65%
10	铁大科技	北证	开源证券	16.53%

2023年前三季度，264家上市公司共支付券商承销保荐费用合计1,897,030.81万元，平均承销保荐费用为7,185.72万元。其中，承销保荐费用最高的为**中信证券、西部证券**保荐的陕西能源，承销保荐费用高达33,211.32万元；承销保荐费用最低的为**国海证券**保荐的华原股份，承销保荐费用低至294.55万元。2023年前三季度IPO市场承销保荐费率的平均值为7.32%，承销保荐费率最高的为**民生证券**保荐的科净源，承销保荐费率为14.73%；承销保荐费率最低的为**国泰君安、海通证券**保荐的华虹公司，承销保荐费率为1.23%。

表：2023年前三季度券商IPO承销保荐费用排名表（前十名）

排名	上市公司	上市板块	保荐机构	承销保荐费用 (万元)
1	陕西能源	深交所主板	中信证券、西部证券	33,211.32
2	云天励飞	科创板	中信证券	28,052.07
3	江瀚新材	上交所主板	中信证券	27,358.49
4	日联科技	科创板	海通证券	26,178.79
5	华虹公司	科创板	国泰君安、海通证券	26,058.60
6	苏能股份	上交所主板	华泰联合	22,868.93
7	中芯集成	科创板	海通证券	22,259.22
8	泓淋电力	创业板	中信证券	21,701.11
9	晶合集成	科创板	中金公司	19,732.99
10	索辰科技	科创板	海通证券	19,231.02

表：2023年前三季度券商IPO承销保荐费率排名表（前十名）

排名	上市公司	上市板块	保荐机构	承销保荐费率
1	科净源	创业板	民生证券	14.73%
2	扬州金泉	上交所主板	国金证券	14.45%
3	朗威股份	创业板	安信证券	13.28%
4	盟固利	创业板	华泰联合	12.32%
5	联合水务	上交所主板	华泰联合	12.10%
6	江瀚新材	上交所主板	中信证券	11.53%
7	三联锻造	深交所主板	安信证券	11.44%
8	泓淋电力	创业板	中信证券	11.16%
9	舜禹股份	创业板	华泰联合	11.06%
10	恒达新材	创业板	中信建投	10.83%

在所有保荐机构中，收取IPO承销保荐费用最高的为中信证券，具体排名如下表所示：

表：2023年前三季度券商IPO承销保荐费用排名

排名	保荐机构	承销保荐家数	承销保荐费用（万元）
1	中信证券	26	260,441.07
2	海通证券	20	218,315.83
3	中信建投	26	216,689.75
4	民生证券	19	153,648.52
5	国泰君安	12.5	128,018.29
6	中金公司	12	106,901.80
7	华泰联合	14	95,970.94
8	国金证券	12	62,574.08
9	国信证券	11	54,879.72
10	中泰证券	9	51,209.52
11	安信证券	5	49,090.33
12	申万宏源	9.5	41,189.95
13	东方投行	4	40,813.03
14	兴业证券	5	39,671.97
15	长江证券	6	38,701.86

16	东吴证券	8	33,143.22
17	光大证券	7	32,850.59
18	招商证券	3	22,682.79
19	西部证券	1.5	22,336.99
20	财通证券	4	20,571.89
21	华英证券	4	18,613.99
22	浙商证券	2	15,938.56
23	长城证券	2	15,541.66
24	五矿证券	2	14,450.45
25	广发证券	3	13,833.10
26	中银国际	1	11,170.32
27	东兴证券	2	10,566.70
28	金元证券	2	10,106.60
29	申港证券	1	9,571.32
30	平安证券	1	8,513.74
31	华福证券	1	7,975.85
32	德邦证券	3	7,893.90
33	开源证券	6	7,628.79
34	天风证券	1	7,170.42
35	华林证券	1	6,655.42
36	万和证券	1	6,073.22
37	东海证券	1	5,036.86
38	湘财证券	1	4,371.47
39	财信证券	1	4,336.71
40	东莞证券	3	4,069.80
41	中航证券	0.5	3,584.91
42	瑞信证券中国	1	3,549.71
43	方正证券	1	2,718.00
44	太平洋证券	1	1,511.98
45	华西证券	1	1,371.70
46	华源证券	1	1,246.60
47	国海证券	2	1,237.95
48	国元证券	1	1,047.70
49	东北证券	1	930.52
50	金圆统一证券	1	610.72

（二）上市委审核排名

1、审核通过率

2023 年前三季度，共有 294 家公司提交上市委审核（包括 8 家取消审核），其中 254 家获上市委会议通过，12 家被否，20 家暂缓表决，审核通过率 88.81%。在所有保荐机构中，

招商证券以通过 12.5 家，通过率 100%位列第一。

表：2023 年前三季度国内 A 股 IPO 过会家数券商排名

排名	保荐机构	保荐家数	过会家数	审核通过率
1	招商证券	12.5	12.5	100%
2	东吴证券	8	8	100%
3	国信证券	7	7	100%
4	中泰证券	7	7	100%
5	申万宏源	6	6	100%
6	长江证券	5	5	100%
7	广发证券	4	4	100%
8	中银国际	3.5	3.5	100%
9	申港证券	2	2	100%
10	方正证券	2	2	100%
11	德邦证券	2	2	100%
12	平安证券	2	2	100%
13	国盛证券	2	2	100%
14	国元证券	2	2	100%
15	华英证券	2	2	100%
16	西部证券	1.5	1.5	100%
17	中航证券	1.5	1.5	100%
18	长城证券	1	1	100%
19	金元证券	1	1	100%
20	瑞银证券	1	1	100%
21	浙商证券	1	1	100%
22	天风证券	1	1	100%
23	国融证券	1	1	100%
24	国海证券	1	1	100%
25	华源证券	1	1	100%
26	华安证券	1	1	100%
27	五矿证券	1	1	100%
28	东海证券	1	1	100%
29	东北证券	1	1	100%
30	大和证券	0.5	0.5	100%
31	华宝证券	0.5	0.5	100%
32	海通证券	19.5	18.5	95%
33	中信证券	34	32	94.44%
34	华泰联合	15.5	14.5	93.75%
35	国泰君安	12.5	11.5	92.31%
36	安信证券	9	8	88.89%
37	中金公司	16.5	13.5	83.33%
38	东方投行	6	5	83.33%
39	民生证券	22	18	81.82%

40	国金证券	11	9	81.82%
41	中信建投	15	12	80%
42	开源证券	5	4	80%
43	东兴证券	5	4	80%
44	华西证券	4	3	75%
45	兴业证券	4	3	75%
46	一创投行	6	4	66.67%
47	银河证券	3	2	66.67%
48	财通证券	3	2	66.67%
49	东莞证券	3	2	66.67%
50	光大证券	7	4	57.14%
51	金圆统一证券	2	1	50%

注1：计算保荐家数时，联合保荐按1/N计算

注2：为更好理解，计算审核通过率时，联合保荐家数按1家重复计算

2、项目周期

从公司首次披露申报稿到通过上市委员会来看，2023年前三季度254家通过上市委员会的公司的平均过会时间为224.17天；其中，过会时间最长的为中金公司、招商证券保荐的日日顺，过会时间历时743天；过会时间最短的为中信证券保荐的柏诚股份、中信证券、中航证券保荐的中信金属、国泰君安保荐的中重科技、光大证券保荐的常青科技、申港证券保荐的江盐集团，过会时间仅为20天。

表：2023年前三季度公司IPO过会时间最快排名（前十名）

排名	上市公司	上市板块	保荐机构	过会天数
1	中信金属	上交所主板	中信证券、中航证券	20
1	中重科技	上交所主板	国泰君安	20
1	常青科技	上交所主板	光大证券	20
1	柏诚股份	上交所主板	中信证券	20
1	江盐集团	上交所主板	申港证券	20
6	万丰股份	上交所主板	东兴证券	21
6	恒尚节能	上交所主板	华泰联合	21
6	中电港	深交所主板	中金公司	21
6	华纬科技	深交所主板	平安证券	21
6	南矿集团	深交所主板	国信证券	21
6	海森药业	深交所主板	中信证券	21
6	登康口腔	深交所主板	中信建投	21
6	陕西能源	深交所主板	中信证券、西部证券	21

表：2023年前三季度公司IPO过会时间最慢排名（前十名）

排名	上市公司	上市板块	保荐机构	过会天数
1	日日顺	创业板	中金公司、招商证券	743
2	用友金融	北证	华泰联合	721
3	合合信息	科创板	中金公司	675

4	立方控股	北证	中信建投	605
4	中集天达	创业板	中金公司	605
6	广东建科	创业板	招商证券	595
7	扬德环能	北证	开源证券	578
8	鹰之航	创业板	一创投行	456
9	高威科	创业板	海通证券	454
10	蕊源科技	创业板	中金公司	443

从公司首次披露申报稿到上市日期来看，2023 年前三季度完成发行上市的 264 家公司的平均完成上市时间为 458.42 天；其中，完成发行上市时间最长的为国金证券保荐的协昌科技，整个项目历时 1,149 天；完成发行上市时间最短的为中信证券、中航证券保荐的中信金属、中信证券保荐的柏诚股份、光大证券保荐的常青科技、国泰君安保荐的中重科技、申港证券保荐的江盐集团，整个项目历时 48 天。

表：2023 年前三季度公司 IPO 上市时间最快排名（前十名）

排名	上市公司	上市板块	保荐机构	上市天数
1	中信金属	上交所主板	中信证券、中航证券	48
1	中重科技	上交所主板	国泰君安	48
1	常青科技	上交所主板	光大证券	48
1	柏诚股份	上交所主板	中信证券	48
1	江盐集团	上交所主板	申港证券	48
6	中电港	深交所主板	中金公司	49
6	南矿集团	深交所主板	国信证券	49
6	海森药业	深交所主板	中信证券	49
6	登康口腔	深交所主板	中信建投	49
6	陕西能源	深交所主板	中信证券、西部证券	49

表：2023 年前三季度公司 IPO 上市时间最慢排名（前十名）

排名	上市公司	上市板块	保荐机构	上市天数
1	协昌科技	创业板	国金证券	1,149
2	国科恒泰	创业板	长城证券	1,079
3	飞南资源	创业板	湘财证券	1,008
4	飞沃科技	创业板	民生证券	988
5	涛涛车业	创业板	浙商证券	970
6	世纪恒通	创业板	招商证券	961
7	阿莱德	创业板	兴业证券	940
8	赛维时代	创业板	东方投行	936
9	蜂助手	创业板	光大证券	931
10	海看股份	创业板	中泰证券	901

（三）项目储备排名

截止 2023 年 09 月 30 日，2023 年前三季度国内 A 股 IPO 市场已过会待注册、已注册

待上市及在审状态的项目共有 814 单，计划募集资金金额合计 9,385.33 亿元。

1、已过会待发行

A、保荐家数

已过会待上市的拟上市公司 250 家，其中上交所主板 35 家、深交所主板 20 家、创业板 151 家、科创板 22 家、北证 22 家。其中，**中信证券**、**华泰联合**、**海通证券**分别保荐 34 家、18.5 家、17.5 家，位列前三。

表：截止 2023 年 09 月 30 日已过会待上市保荐家数排名

排名	保荐机构	保荐家数	拟上市公司
1	中信证券	34	上海合晶（科创板）、中集环科（创业板）、众鑫股份（上交所主板）、凯实生物（创业板）、力聚热能（上交所主板）、博华科技（创业板）、博科测试（创业板）、国货航（深交所主板）、宏工科技（创业板）、宏石激光（深交所主板）、宝武碳业（创业板）、容汇锂业（创业板）、平安电工（深交所主板）、影石创新（科创板）、微策生物（创业板）、必贝特（科创板）、思哲睿（科创板）、思客琦（创业板）、新通药物（科创板）、新铝时代（创业板）、旷视科技（科创板）、景创科技（创业板）、景杰生物（创业板）、欧冶云商（创业板）、永兴股份（上交所主板）、江铜铜箔（创业板）、浙江雅虎（创业板）、珂玛科技（创业板）、瑞博奥生物（创业板）、美心翼申（北证）、英科新创（创业板）、衡泰技术（创业板）、陕西华达（创业板）、雪祺电气（深交所主板）、鸿安机械（创业板）
2	华泰联合	18.5	丘钛微（创业板）、中瑞电子（创业板）、凝思软件（创业板）、华电新能（上交所主板）、嘉诺科技（创业板）、安培龙（创业板）、成都华微（科创板）、新黎明（上交所主板）、江顺科技（深交所主板）、用友金融（北证）、绿联科技（创业板）、艾森半导体（科创板）、英思特（创业板）、菲鹏生物（创业板）、西典新能（上交所主板）、达利凯普（创业板）、迈百瑞（创业板）、通力股份（深交所主板）、龙旗科技（上交所主板）
3	海通证券	17.5	中仑新材（创业板）、佳源科技（创业板）、利安科技（创业板）、北京通美（科创板）、小伦智造（创业板）、常友科技（创业板）、强邦新材（深交所主板）、思泰克（创业板）、数智交院（创业板）、星德胜（上交所主板）、沃得农机（创业板）、浙江华业（创业板）、浙江华远（创业板）、润阳股份（创业板）、益诺思（科创板）、盛普股份（创业板）、福尔达（创业板）、高威科（创业板）
4	中信建投	16	一品制药（创业板）、一通密封（创业板）、佳力奇（创业板）、埃索凯（创业板）、巍华新材（上交所主板）、

			广厦环能（北证）、无线传媒（创业板）、机械九院（创业板）、歌尔微（创业板）、浩辰软件（科创板）、爱迪特（创业板）、睿联技术（创业板）、立方控股（北证）、联域光电（深交所主板）、芯天下（创业板）、骏鼎达（创业板）
5	民生证券	14.5	万高药业（创业板）、三晶股份（上交所主板）、上海汽配（上交所主板）、中创股份（科创板）、优优绿能（创业板）、华平智控（创业板）、博实结（创业板）、太力科技（创业板）、广合科技（深交所主板）、康盛生物（创业板）、森峰科技（创业板）、湘园新材（创业板）、许昌智能（北证）、诺瓦星云（创业板）、鑫信腾（创业板）
6	国泰君安	13	京仪装备（科创板）、北自科技（上交所主板）、国科天成（创业板）、富特科技（创业板）、屹唐股份（科创板）、彩虹新能（创业板）、托普云农（创业板）、永达股份（深交所主板）、纳科诺尔（北证）、肯特股份（创业板）、锦江航运（上交所主板）、键邦股份（上交所主板）、首航新能（创业板）
7	招商证券	12.5	万方科技（创业板）、京磁股份（创业板）、壹连科技（创业板）、宏业基（深交所主板）、广东建科（创业板）、康希通信（科创板）、强达电路（创业板）、德冠薄膜（深交所主板）、日日顺（创业板）、珠海赛纬（创业板）、矽电股份（创业板）、艾罗能源（科创板）、达梦数据库（科创板）
8	中金公司	12	中航上大（创业板）、中航科电（创业板）、中邮科技（科创板）、中集天达（创业板）、先正达（上交所主板）、华电新能（上交所主板）、合合信息（科创板）、并行科技（北证）、日日顺（创业板）、星辰科技（创业板）、欧莱新材（科创板）、筠诚和瑞（创业板）、美新科技（创业板）、蕊源科技（创业板）
9	国金证券	9	国地科技（创业板）、永臻股份（上交所主板）、沃文特（创业板）、烨隆股份（上交所主板）、瑞迪智驱（创业板）、科峰股份（创业板）、美信科技（创业板）、肯特催化（上交所主板）、高泰电子（上交所主板）
10	安信证券	7	乔锋智能（创业板）、前进科技（北证）、博菱电器（创业板）、坤博精工（北证）、大汉软件（创业板）、苏州天脉（创业板）、鼎龙科技（上交所主板）
10	东吴证券	7	亚德林（创业板）、华阳股份（创业板）、卓兆点胶（北证）、正恒动力（创业板）、索宝股份（上交所主板）、美科科技（创业板）、飞宇科技（北证）
12	申万宏源	6	万创科技（创业板）、惠通科技（创业板）、海诺尔（创业板）、润本股份（上交所主板）、灵鸽科技（北证）、电子网（创业板）
12	国信证券	6	博隆技术（上交所主板）、古麒绒材（深交所主板）、天助畅运（创业板）、小方制药（上交所主板）、美科股份

			（创业板）、速达股份（深交所主板）
14	长江证券	5	中远通（创业板）、佳宏新材（创业板）、侨龙应急（创业板）、润际新材（上交所主板）、科力股份（创业板）
14	东方投行	5	创志科技（创业板）、无锡晶海（北证）、浙江丰茂（创业板）、浙江国祥（上交所主板）、长城搅拌（创业板）
16	中银国际	4.5	先正达（上交所主板）、多彩新媒（创业板）、宏盛华源（上交所主板）、机科股份（北证）、汇通控股（上交所主板）
17	财通证券	4	夏厦精密（深交所主板）、安邦股份（上交所主板）、宏鑫科技（创业板）、浙江控阀（创业板）
17	兴业证券	4	万源通（北证）、同宇新材（创业板）、贝隆精密（创业板）、辰奕智能（创业板）
17	中泰证券	4	中机认检（创业板）、博苑股份（创业板）、安乃达（上交所主板）、腾达科技（深交所主板）
17	东兴证券	4	华卓精科（科创板）、惠柏新材（创业板）、渡远户外（创业板）、湖南兵器（深交所主板）
17	一创投行	4	六九一二（创业板）、泰丰液压（创业板）、聚合科技（北证）、鹰之航（创业板）
22	广发证券	3	慧翰股份（创业板）、新特能源（上交所主板）、金智教育（创业板）
22	国元证券	3	久易股份（创业板）、晶奇网络（创业板）、科腾精工（创业板）
22	华西证券	3	佳驰科技（科创板）、六淳科技（创业板）、科志股份（北证）
25	开源证券	2.5	中创股份（科创板）、国际复材（创业板）、扬德环能（北证）
26	长城证券	2	思泉新材（创业板）、派诺科技（北证）
26	银河证券	2	元丰电控（创业板）、汕头超声（创业板）
26	西部证券	2	玮硕恒基（创业板）、耐普股份（创业板）
26	天风证券	2	众捷汽车（创业板）、百通能源（深交所主板）
26	国盛证券	2	兴欣新材（深交所主板）、华一股份（创业板）
26	光大证券	2	泰禾股份（创业板）、盛景电子（上交所主板）
26	东莞证券	2	汇成真空（创业板）、长联科技（创业板）
33	浙商证券	1.5	数智交院（创业板）、艾芬达（创业板）
34	申港证券	1	天和磁材（上交所主板）
34	瑞银证券	1	麦加芯彩（上交所主板）
34	瑞信证券中国	1	数聚智连（创业板）
34	方正证券	1	新恒汇（创业板）
34	德邦证券	1	明美新能（创业板）
34	平安证券	1	亚联机械（深交所主板）
34	国融证券	1	骑士乳业（北证）
34	华英证券	1	麦驰物联（创业板）

34	华安证券	1	恒鑫生活（创业板）
34	五矿证券	1	泰鹏智能（北证）
34	中航证券	1	百胜动力（创业板）
34	中天国富	1	达科为（创业板）
34	东海证券	1	天元智能（上交所主板）
34	东北证券	1	阿为特（北证）
48	大和证券	0.5	美心翼申（北证）
48	华宝证券	0.5	宝武碳业（创业板）
48	中邮证券	0.5	中邮科技（科创板）

注：如有多家保荐机构和多家主承销商，各项指标都按 1/N 测算。

B、主承销金额

已过会待上市的拟上市公司预计募集资金总额 3,412.17 亿元共 54 家券商担任主承销商，其中，中信证券、中金公司、华泰联合分别以主承销 695.58 亿元、509.74 亿元、349.31 亿元，位列前三。具体排名情况如下表所示：

表：截止 2023 年 09 月 30 日已过会待上市主承销金额排名

排名	主承销商	主承销家数	主承销金额 (亿元)	拟上市公司
1	中信证券	32.58	695.58	上海合晶（科创板）、中集环科（创业板）、众鑫股份（上交所主板）、先正达（上交所主板）、凯实生物（创业板）、力聚热能（上交所主板）、博华科技（创业板）、博科测试（创业板）、国货航（深交所主板）、宏工科技（创业板）、宏石激光（深交所主板）、宝武碳业（创业板）、容汇锂业（创业板）、平安电工（深交所主板）、影石创新（科创板）、微策生物（创业板）、必贝特（科创板）、思哲睿（科创板）、思客琦（创业板）、新通药物（科创板）、新铝时代（创业板）、旷视科技（科创板）、景创科技（创业板）、景杰生物（创业板）、欧冶云商（创业板）、永兴股份（上交所主板）、江铜铜箔（创业板）、浙江雅虎（创业板）、珂玛科技（创业板）、瑞博奥生物（创业板）、美心翼申（北证）、英科新创（创业板）、衡泰技术（创业板）、陕西华达（创业板）、雪祺电气（深交所主板）、鸿安机械（创业板）
2	中金公司	12.17	509.74	中航上大（创业板）、中航科电（创业板）、中邮科技（科创板）、中集天达（创业板）、先正达（上交所主板）、华卓精科（科创板）、华电新能（上交所主板）、合合信息（科创板）、国际复材（创业板）、屹唐股份（科创板）、并行科技（北证）、日日顺（创业板）、星辰科技（创业板）、欧莱新材（科创板）、筠诚和瑞（创业板）、美新科技（创业板）、蕊源科

				技（创业板）
3	华泰联合	18.5	349.31	丘钛微（创业板）、中瑞电子（创业板）、凝思软件（创业板）、华电新能（上交所主板）、嘉诺科技（创业板）、安培龙（创业板）、成都华微（科创板）、新黎明（上交所主板）、江顺科技（深交所主板）、用友金融（北证）、绿联科技（创业板）、艾森半导体（科创板）、英思特（创业板）、菲鹏生物（创业板）、西典新能（上交所主板）、达利凯普（创业板）、迈百瑞（创业板）、通力股份（深交所主板）、龙旗科技（上交所主板）
4	中银国际	4.33	248.17	先正达（上交所主板）、多彩新媒（创业板）、宏盛华源（上交所主板）、机科股份（北证）、汇通控股（上交所主板）
5	海通证券	17.5	236.94	中仑新材（创业板）、佳源科技（创业板）、利安科技（创业板）、北京通美（科创板）、小伦智造（创业板）、常友科技（创业板）、强邦新材（深交所主板）、思泰克（创业板）、数智交院（创业板）、星德胜（上交所主板）、沃得农机（创业板）、浙江华业（创业板）、浙江华远（创业板）、润阳股份（创业板）、益诺思（科创板）、盛普股份（创业板）、福尔达（创业板）、高威科（创业板）
6	国泰君安	12.33	163.93	京仪装备（科创板）、北自科技（上交所主板）、国科天成（创业板）、富特科技（创业板）、屹唐股份（科创板）、彩虹新能（创业板）、托普云农（创业板）、永达股份（深交所主板）、纳科诺尔（北证）、肯特股份（创业板）、锦江航运（上交所主板）、键邦股份（上交所主板）、首航新能（创业板）
7	中信建投	16	156.46	一品制药（创业板）、一通密封（创业板）、佳力奇（创业板）、埃索凯（创业板）、巍华新材（上交所主板）、广厦环能（北证）、无线传媒（创业板）、机械九院（创业板）、歌尔微（创业板）、浩辰软件（科创板）、爱迪特（创业板）、睿联技术（创业板）、立方控股（北证）、联域光电（深交所主板）、芯天下（创业板）、骏鼎达（创业板）
8	民生证券	14.5	112.47	万高药业（创业板）、三晶股份（上交所主板）、上海汽配（上交所主板）、中创股份（科创板）、优优绿能（创业板）、华平智控（创业板）、博实结（创业板）、太力科技（创业板）、广合科技（深交所主板）、康盛生物（创业板）、森峰科技（创业板）、湘园新材（创业板）、许昌智能（北证）、诺瓦星云（创业板）、鑫信腾（创业板）
9	招商证券	12	109.60	万方科技（创业板）、京磁股份（创业板）、壹连科技（创业板）、宏业基（深交所主板）、广东建科（创业板）、康希通信（科创板）、强达电路（创业板）、

				德冠薄膜（深交所主板）、日日顺（创业板）、珠海赛纬（创业板）、矽电股份（创业板）、艾罗能源（科创板）、达梦数据库（科创板）
10	广发证券	3.5	103.56	宏工科技（创业板）、慧翰股份（创业板）、新特能源（上交所主板）、金智教育（创业板）
11	国信证券	6	85.82	博隆技术（上交所主板）、古麒绒材（深交所主板）、天助畅运（创业板）、小方制药（上交所主板）、美科股份（创业板）、速达股份（深交所主板）
12	国金证券	9	62.28	国地科技（创业板）、永臻股份（上交所主板）、沃文特（创业板）、烨隆股份（上交所主板）、瑞迪智驱（创业板）、科峰股份（创业板）、美信科技（创业板）、肯特催化（上交所主板）、高泰电子（上交所主板）
13	申万宏源	6.5	39.91	万创科技（创业板）、中集天达（创业板）、惠通科技（创业板）、海诺尔（创业板）、润本股份（上交所主板）、灵鸽科技（北证）、电子网（创业板）
14	安信证券	7	37.15	乔锋智能（创业板）、前进科技（北证）、博菱电器（创业板）、坤博精工（北证）、大汉软件（创业板）、苏州天脉（创业板）、鼎龙科技（上交所主板）
15	中泰证券	4	33.03	中机认检（创业板）、博苑股份（创业板）、安乃达（上交所主板）、腾达科技（深交所主板）
16	东兴证券	3.5	27.67	华卓精科（科创板）、惠柏新材（创业板）、渡远户外（创业板）、湖南兵器（深交所主板）
17	东吴证券	7	27.65	亚德林（创业板）、华阳股份（创业板）、卓兆点胶（北证）、正恒动力（创业板）、索宝股份（上交所主板）、美科科技（创业板）、飞宇科技（北证）
18	兴业证券	4	25.46	万源通（北证）、同宇新材（创业板）、贝隆精密（创业板）、辰奕智能（创业板）
19	东方投行	5	24.97	创志科技（创业板）、无锡晶海（北证）、浙江丰茂（创业板）、浙江国祥（上交所主板）、长城搅拌（创业板）
20	财通证券	4	23.22	夏厦精密（深交所主板）、安邦股份（上交所主板）、宏鑫科技（创业板）、浙江控阀（创业板）
21	一创投行	4	22.54	六九一二（创业板）、泰丰液压（创业板）、聚合科技（北证）、鹰之航（创业板）
22	华西证券	3	20.79	佳驰科技（科创板）、六淳科技（创业板）、科志股份（北证）
23	长江证券	5	20.67	中远通（创业板）、佳宏新材（创业板）、侨龙应急（创业板）、润际新材（上交所主板）、科力股份（创业板）
24	华宝证券	0.75	18.81	宝武碳业（创业板）、欧冶云商（创业板）
25	开源证券	2	17.26	中创股份（科创板）、国际复材（创业板）、扬德环能（北证）
26	光大证券	1.5	16.81	泰禾股份（创业板）、盛景电子（上交所主板）

27	华英证券	1.5	16.79	达梦数据库（科创板）、麦驰物联（创业板）
28	金圆统一证券	0.5	15.23	星辰科技（创业板）
29	国元证券	3	15.18	久易股份（创业板）、晶奇网络（创业板）、科腾精工（创业板）
30	浙商证券	1.5	14.15	数智交院（创业板）、艾芬达（创业板）
31	国盛证券	2	13.50	兴欣新材（深交所主板）、华一股份（创业板）
32	瑞银证券	1.25	12.48	欧冶云商（创业板）、麦加芯彩（上交所主板）
33	平安证券	1.5	10.40	亚联机械（深交所主板）、新通药物（科创板）
34	西部证券	2	10.24	玮硕恒基（创业板）、耐普股份（创业板）
35	摩根士丹利证券	0.33	10.00	屹唐股份（科创板）
36	华金证券	0.5	8.77	泰禾股份（创业板）
37	华安证券	1	8.28	恒鑫生活（创业板）
38	申港证券	1	8.18	天和磁材（上交所主板）
39	瑞信证券中国	1	8.00	数聚智连（创业板）
40	中天国富	1	8.00	达科为（创业板）
41	长城证券	2	7.48	思泉新材（创业板）、派诺科技（北证）
42	天风证券	2	7.22	众捷汽车（创业板）、百通能源（深交所主板）
43	银河证券	2	7.18	元丰电控（创业板）、汕头超声（创业板）
44	东莞证券	2	6.33	汇成真空（创业板）、长联科技（创业板）
45	东海证券	1	5.49	天元智能（上交所主板）
46	方正证券	1	5.19	新恒汇（创业板）
47	中邮证券	0.5	5.00	中邮科技（科创板）
48	德邦证券	1	4.50	明美新能（创业板）
49	中航证券	1	4.50	百胜动力（创业板）
50	高盛（中国）证券	0.25	3.75	欧冶云商（创业板）
51	国融证券	1	2.61	骑士乳业（北证）
52	大和证券	0.5	1.73	美心翼申（北证）
53	五矿证券	1	1.20	泰鹏智能（北证）
54	东北证券	1	1.00	阿为特（北证）

注：如有多家保荐机构和多家主承销商，各项指标都按 1/N 测算

250家拟上市公司计划募集资金金额平均值为13.65亿元，其中，募集资金金额最大的为中金公司、中银国际、中信证券联合主承销的先正达，募集资金金额为650.00亿元；募集资金金额最小的为东北证券主承销的阿为特，募集资金金额仅为1.00亿元。具体排名如下：

表：截止2023年09月30日已过会待上市IPO计划募资金额排名（前十名）

排名	公司简称	上市板块	保荐机构	主承销商	计划募资金额（亿元）
1	先正达	上交所主板	中金公司、中银国际	中金公司、中银国际、中信证券	650.00
2	华电新能	上交所主板	中金公司、华泰联合	华泰联合、中金公司	300.00

3	新特能源	上交所主板	广发证券	广发证券	88.00
4	国货航	深交所主板	中信证券	中信证券	65.07
5	旷视科技	科创板	中信证券	中信证券	60.18
6	沃得农机	创业板	海通证券	海通证券	60.00
7	美科股份	创业板	国信证券	国信证券	50.00
8	永兴股份	上交所主板	中信证券	中信证券	45.00
9	润阳股份	创业板	海通证券	海通证券	40.00
10	首航新能	创业板	国泰君安	国泰君安	35.12

已过会待上市的公司中，募集资金区间 50 亿元以上（包含 50 亿元）的公司 7 家，20 亿元到 50 亿元（包含 20 亿元）的公司 21 家，10 亿元到 20 亿元（包含 10 亿元）的公司 45 家，5 亿元到 10 亿元（包含 5 亿元）的公司 101 家，0 亿元到 5 亿元（包含 0 亿元）的公司 76 家，具体募集资金区间分布如下：

表：截止 2023 年 09 月 30 日已过会待上市项目不同区间募资金额的保荐机构排名

规模区间 (按募集金额)	家数	机构(按保荐家数)	保荐家数	机构(按承销金额)	承销金额 (亿元)
50 亿元以上	7	中信证券	2	中金公司	366.67
		海通证券	1	中信证券	341.91
		广发证券	1	中银国际	216.67
		国信证券	1	华泰联合	150.00
		中金公司	1	广发证券	88.00
		华泰联合	0.5	海通证券	60.00
		中银国际	0.5	国信证券	50.00
20 亿元到 50 亿元	21	中信证券	5.5	中信证券	150.99
		国泰君安	4	国泰君安	95.37
		海通证券	2	海通证券	62.73
		华泰联合	2	华泰联合	55.07
		中信建投	2	中信建投	53.60
		招商证券	1.5	中金公司	51.49
		中金公司	1.5	招商证券	25.61
		民生证券	1	民生证券	25.10
		开源证券	1	金圆统一证券	15.23
		华宝证券	0.5	华宝证券	15.06
				开源证券	12.41
		华英证券	11.76		
		摩根士丹利证券	10.00		
10 亿元到 20 亿元	45	中信证券	9	中信证券	100.84
		华泰联合	5	华泰联合	74.19
		中金公司	4.5	中金公司	54.50
		中信建投	4	中信建投	48.21

		海通证券	3.5	海通证券	47.10
		招商证券	3	招商证券	32.82
		民生证券	2	国金证券	28.80
		国金证券	2	国泰君安	28.34
		国泰君安	2	民生证券	22.89
		申万宏源	1	申万宏源	17.10
		安信证券	1	东兴证券	15.94
		国信证券	1	安信证券	13.55
		华西证券	1	兴业证券	13.00
		兴业证券	1	华西证券	12.45
		光大证券	1	中泰证券	10.39
		中银国际	1	国信证券	10.06
		中泰证券	1	中银国际	10.00
		东兴证券	1	华金证券	8.77
		浙商证券	0.5	光大证券	8.77
		中邮证券	0.5	浙商证券	7.50
				平安证券	6.40
				中邮证券	5.00
				高盛（中国）证券	3.75
				瑞银证券	3.75
				华宝证券	3.75
5 亿元到 10 亿元	101	中信证券	13	中信证券	83.56
		华泰联合	8	华泰联合	56.12
		民生证券	7.5	海通证券	53.22
		海通证券	7	民生证券	50.36
		招商证券	7	招商证券	46.37
		中信建投	7	中信建投	45.80
		中金公司	5	中金公司	37.08
		国泰君安	4	国泰君安	29.82
		国信证券	4	国信证券	25.76
		国金证券	3	中泰证券	22.64
		中泰证券	3	一创投行	20.42
		一创投行	3	中银国际	17.08
		长江证券	2	国金证券	16.97
		财通证券	2	广发证券	15.56
		广发证券	2	财通证券	14.98
		国盛证券	2	国盛证券	13.50
		中银国际	2	东方投行	12.87
		东方投行	2	长江证券	11.83
		西部证券	1	国元证券	9.38
		申港证券	1	申万宏源	9.03
申万宏源	1	瑞银证券	8.73		

		瑞银证券	1	华安证券	8.28
		瑞信证券中国	1	申港证券	8.18
		浙商证券	1	光大证券	8.04
		方正证券	1	瑞信证券中国	8.00
		安信证券	1	中天国富	8.00
		国元证券	1	安信证券	7.65
		华英证券	1	浙商证券	6.65
		华安证券	1	西部证券	6.08
		兴业证券	1	东吴证券	5.55
		光大证券	1	东海证券	5.49
		中天国富	1	方正证券	5.19
		东海证券	1	兴业证券	5.06
		东吴证券	1	华英证券	5.03
		东兴证券	1	东兴证券	3.67
		开源证券	0.5	开源证券	3.00
0亿元到5亿元	76	东吴证券	6	东吴证券	22.10
		安信证券	5	中信证券	18.27
		中信证券	4.5	国金证券	16.51
		申万宏源	4	安信证券	15.95
		海通证券	4	民生证券	14.12
		民生证券	4	华泰联合	13.93
		国金证券	4	海通证券	13.89
		长江证券	3	申万宏源	13.79
		国泰君安	3	东方投行	12.10
		华泰联合	3	国泰君安	10.39
		中信建投	3	中信建投	8.85
		东方投行	3	长江证券	8.83
		长城证券	2	华西证券	8.35
		银河证券	2	财通证券	8.24
		财通证券	2	东兴证券	8.05
		天风证券	2	长城证券	7.48
		国元证券	2	兴业证券	7.40
		华西证券	2	天风证券	7.22
		兴业证券	2	银河证券	7.18
		东莞证券	2	东莞证券	6.33
		东兴证券	2	国元证券	5.79
		西部证券	1	招商证券	4.81
		招商证券	1	德邦证券	4.50
		德邦证券	1	中航证券	4.50
开源证券	1	中银国际	4.42		
平安证券	1	西部证券	4.16		

	国融证券	1	平安证券	4.01
	五矿证券	1	国融证券	2.61
	中银国际	1	一创投行	2.13
	中航证券	1	开源证券	1.85
	东北证券	1	大和证券	1.73
	一创投行	1	五矿证券	1.20
	大和证券	0.5	东北证券	1.00

注：如有多家保荐机构和多家主承销商，各项指标都按 1/N 测算。

2、在会审核

在审的拟上市公司共 564 家，包括已上会暂缓表决 1 家，中止 392 家，其中上交所主板 127 家、深交所主板 98 家、创业板 136 家、科创板 104 家、北证 99 家。

A、保荐家数

在审的项目中，中信证券、中信建投、券海通证券分别在审 62.5 家、51.5 家、37 家，位居前三。具体排名情况如下表所示：

表：截止 2023 年 09 月 30 日券商在审家数排名

排名	券商	家数	拟上市公司
1	中信证券	62.5	一头牛（上交所主板）、中创化工（上交所主板）、中智股份（上交所主板）、中航石油（上交所主板）、中钢矿院（科创板）、佛水环保（深交所主板）、儒兴科技（深交所主板）、华脉泰科（科创板）、华龙证券（上交所主板）、南航通航（深交所主板）、博纳精密（创业板）、合诚技术（深交所主板）、品胜电子（深交所主板）、大族封测（创业板）、天元航材（创业板）、宇谷科技（创业板）、富强科技（深交所主板）、建发致新（创业板）、思看科技（科创板）、思睦瑞科（创业板）、新广益（创业板）、新纳科技（深交所主板）、方大智源（创业板）、星星冷链（上交所主板）、晶亦精微（科创板）、梦天门（北证）、森宇股份（深交所主板）、正大股份（上交所主板）、永祺车业（上交所主板）、汉桐集成（创业板）、江南新材（上交所主板）、沃太能源（科创板）、洲宇设计（深交所主板）、海康机器（创业板）、海湾化学（上交所主板）、润光股份（上交所主板）、深蕾科技（深交所主板）、湖北银行（上交所主板）、湖州申科（科创板）、熙华检测（创业板）、爱科百发（科创板）、环亚科技（创业板）、皓吉达（创业板）、维安股份（上交所主板）、美智光电（创业板）、老娘舅（上交所主板）、联纲光电（创业板）、致远电子（创业板）、艾柯医疗（科创板）、芬尼科技（深交所主板）、蜂巢能源（科创板）、誉帆科技（深交所主板）、赛分科技（科创板）、

			辉芒微（创业板）、迪柯尼（深交所主板）、重庆军工（上交所主板）、锦江电子（科创板）、键嘉医疗（科创板）、长风药业（科创板）、阳光集团（上交所主板）、青岛青禾（上交所主板）、马鞍山行（深交所主板）、高义包装（深交所主板）
2	中信建投	51.5	三技技术（深交所主板）、中兴新材（科创板）、中加特电气（深交所主板）、中国茶叶（上交所主板）、中策橡胶（上交所主板）、中航比特（科创板）、亚太传动（创业板）、健尔康（上交所主板）、六合宁远（创业板）、华之杰（上交所主板）、华庄科技（创业板）、卓谊生物（深交所主板）、双瑞股份（创业板）、周六福（深交所主板）、商信政通（北证）、国遥股份（创业板）、国铭铸管（上交所主板）、大艺科技（深交所主板）、天富龙（上交所主板）、天有为（上交所主板）、安凯特（上交所主板）、宝众宝达（上交所主板）、尚景股份（北证）、常荣电器（北证）、开科唯识（创业板）、思迅软件（北证）、恒达智控（科创板）、戈碧迦（北证）、成都高速（上交所主板）、新远科技（上交所主板）、昆山银行（上交所主板）、昌德科技（深交所主板）、晶讯光电（深交所主板）、朗坤智慧（科创板）、望圆科技（深交所主板）、欣捷高新（创业板）、江苏永成（创业板）、海电运维（上交所主板）、澳斯康（科创板）、瑞一科技（北证）、瑞华技术（北证）、皓天科技（科创板）、硅数股份（科创板）、科宝制药（上交所主板）、联芸科技（科创板）、菊乐股份（深交所主板）、西诺稀贵（北证）、赞同科技（上交所主板）、道生天合（上交所主板）、金陵环境（上交所主板）、高信技术（创业板）、鸿禧能源（创业板）
3	海通证券	37.0	中欣晶圆（科创板）、中润光能（创业板）、中超股份（创业板）、丰倍生物（上交所主板）、云舟生物（科创板）、亚通新材（科创板）、京阳科技（上交所主板）、人本股份（上交所主板）、优巨新材（创业板）、伯特利（深交所主板）、佳祺仕（上交所主板）、力高新能（创业板）、厦门环能（上交所主板）、大普技术（科创板）、奥拉股份（科创板）、宏中药业（北证）、开诚生态（创业板）、恒昌医药（创业板）、新潮期货（上交所主板）、晟威机电（创业板）、格蓝若（科创板）、梦创双杨（上交所主板）、澎立生物（科创板）、灿芯半导体（科创板）、百英生物（创业板）、禾元生物（科创板）、科利德（科创板）、贝利特化学（深交所主板）、贺鸿电子（北证）、赛克赛斯（深交所主板）、赢双科技（科创板）、速迈医学（创业板）、金龙股份（上交所主板）、锡华科技（上交所主板）、长光卫星（科创板）、长步道（科创板）、龙图光电（科创板）

4	国泰君安	36.0	<p>东方科脉（上交所主板）、中力股份（上交所主板）、中顺新科（上交所主板）、中鼎恒盛（创业板）、元创股份（深交所主板）、兆讯科技（科创板）、全式金（科创板）、凯普林（科创板）、凯鸿物流（北证）、南海银行（深交所主板）、嘉立创（深交所主板）、大明电子（上交所主板）、威邦运动（上交所主板）、安佑生物（深交所主板）、尚航科技（深交所主板）、山源科技（创业板）、广州银行（深交所主板）、志橙股份（创业板）、悍高集团（深交所主板）、捷氢科技（科创板）、捷翼科技（上交所主板）、昌亚股份（深交所主板）、欣诺通信（科创板）、正泰安能（上交所主板）、毓恬冠佳（创业板）、海安橡胶（深交所主板）、海安银行（上交所主板）、玛格家居（深交所主板）、福华化学（深交所主板）、福洋生物（上交所主板）、科凡家居（深交所主板）、美晶新材（创业板）、腾励传动（创业板）、节卡股份（科创板）、莱赛激光（北证）、长光辰芯（科创板）</p>
5	中金公司	34.0	<p>上海生生（上交所主板）、世盟股份（深交所主板）、中圣科技（科创板）、中控信息（创业板）、中科合成（科创板）、临工重机（上交所主板）、信芯微（科创板）、凯博易控（科创板）、北芯生命（科创板）、华宝证券（上交所主板）、双欣环保（深交所主板）、双登股份（创业板）、天星医疗（科创板）、么麻子（深交所主板）、恒润达生（科创板）、捍宇医疗（科创板）、昆仑新材（创业板）、森罗股份（北证）、汉朔科技（创业板）、汉桑科技（创业板）、泰盈科技（上交所主板）、浙能燃气（上交所主板）、湖州银行（上交所主板）、潍柴雷沃（创业板）、百图股份（创业板）、百奥赛图（科创板）、百诺医药（创业板）、科凯电子（创业板）、联亚药业（科创板）、轩竹生物（科创板）、道尔道（深交所主板）、镇海建安（上交所主板）、顺德银行（深交所主板）、风和医疗（科创板）</p>
6	民生证券	32.0	<p>中草药料（北证）、亿维股份（北证）、佰聆数据（科创板）、佳和电气（北证）、凤生股份（上交所主板）、凯安新材（北证）、华兴股份（北证）、华智股份（深交所主板）、华理生物（科创板）、卓立股份（创业板）、吉锐科技（创业板）、和特能源（上交所主板）、国创医药（创业板）、图特家居（深交所主板）、天一恩华（北证）、尚水智能（科创板）、德和科技（深交所主板）、恒业微晶（创业板）、敏达股份（上交所主板）、新陆精密（上交所主板）、晴天科技（深交所主板）、晶禾电子（科创板）、海盛钨业（创业板）、深演智能（创业板）、米格新材（创业板）、绿霸股份（上交所主板）、翌圣生物（科创板）、贝特电子（创业板）、迪嘉药业（创业</p>

			板)、金苑种业(北证)、长信化学(上交所主板)、陕西开源证券(深交所主板)
7	国金证券	30.0	九岭锂业(上交所主板)、云汉芯城(创业板)、亿联无限(创业板)、健耕医药(科创板)、南麟电子(北证)、善康医药(科创板)、天箭惯性(科创板)、想念食品(上交所主板)、感臻智能(深交所主板)、斯比特(创业板)、新扬股份(科创板)、施美药业(创业板)、春晖仪表(北证)、春晖能源(上交所主板)、晶华电子(创业板)、朗泰通科技(创业板)、正佳股份(深交所主板)、汇乐技术(创业板)、济人药业(上交所主板)、海纳医药(创业板)、海谱润斯(创业板)、理研股份(上交所主板)、百多安(科创板)、联适技术(科创板)、赛诺威盛(科创板)、里伍铜业(深交所主板)、长城精工(上交所主板)、阜康医疗(上交所主板)、飞潮新材(科创板)、香江电器(深交所主板)
8	华泰联合	29.0	世和基因(科创板)、伏尔肯(科创板)、优邦科技(创业板)、先锋精科(科创板)、力玄运动(上交所主板)、升辉新材(上交所主板)、华新精科(上交所主板)、华澜微(科创板)、南京试剂(北证)、威达智(创业板)、希诺股份(上交所主板)、拉普拉斯(科创板)、新视云(创业板)、星邦智能(上交所主板)、欣兴工具(上交所主板)、正扬科技(深交所主板)、湃肽生物(创业板)、爱士惟(科创板)、百佳年代(上交所主板)、科通技术(创业板)、精实测控(创业板)、胜科纳米(科创板)、药都农商行(上交所主板)、轩凯生物(科创板)、远超智慧(深交所主板)、钧崴电子(创业板)、长泰股份(科创板)、陆海新能(深交所主板)、鹰峰电子(创业板)
9	安信证券	19.0	中路交科(上交所主板)、伟星光学(创业板)、佑威新材(深交所主板)、信凯科技(深交所主板)、元澄科技(创业板)、兴业汽配(上交所主板)、奥德装备(创业板)、宇星股份(北证)、德斯泰(创业板)、德馨食品(深交所主板)、斯贝科技(上交所主板)、知原药业(深交所主板)、紫江新材(创业板)、胜华波(上交所主板)、规划总院(创业板)、野风药业(创业板)、钵施然(上交所主板)、青牛技术(创业板)、鸿星科技(上交所主板)
10	广发证券	16.0	东呈集团(深交所主板)、东方四通(创业板)、丹耀光学(创业板)、华茂伟业(创业板)、基因科技(创业板)、成电光信(北证)、新亚电缆(深交所主板)、欧菲斯(深交所主板)、江苏设计(深交所主板)、矽递科技(创业板)、祥邦科技(创业板)、科瑞德(创业板)、耀坤液压(深交所主板)、胜软科技(北证)、阿宽食品(深交所主板)、黔通智联(创业板)

11	招商证券	15.0	东莞银行（深交所主板）、亘古电缆（上交所主板）、信通电子（深交所主板）、地通控股（上交所主板）、大牧人（深交所主板）、天溯计量（创业板）、得一微（科创板）、文昌科技（北证）、时代装饰（深交所主板）、爱康生物（科创板）、芯旺微（科创板）、诚捷智能（科创板）、飞速创新（深交所主板）、飞骧科技（科创板）、马可波罗（深交所主板）
12	国信证券	14.0	兆尹科技（创业板）、城市梦工厂（创业板）、好博窗控（深交所主板）、安特磁材（上交所主板）、斯普智能（上交所主板）、智达科技（北证）、爱贝科（创业板）、腾龙健康（深交所主板）、蓝宇股份（创业板）、铭基高科（创业板）、锐思环保（北证）、锦艺新材（科创板）、陕西瑞科（创业板）、飞仕得（科创板）
13	长江证券	13.0	中国瑞林（上交所主板）、奇致激光（北证）、新研工业（创业板）、昊创瑞通（创业板）、明喆集团（深交所主板）、朝阳无线（深交所主板）、格林生物（创业板）、毛戈平（上交所主板）、汉兴能源（创业板）、海昇药业（北证）、祥云股份（上交所主板）、长江都市（深交所主板）、鲜活饮品（深交所主板）
13	申万宏源	13.0	中奥通宇（深交所主板）、国宏工具（科创板）、安美勤（北证）、尚阳通（科创板）、弘景光电（创业板）、新明珠（深交所主板）、方向电子（创业板）、毅兴智能（创业板）、泽润新能（创业板）、润玛股份（创业板）、盛凌电子（创业板）、神州能源（北证）、福建德尔（上交所主板）
13	开源证券	13.0	三清互联（创业板）、东岳机械（北证）、利特尔（北证）、博达软件（北证）、同方瑞风（北证）、太川股份（北证）、永创医药（北证）、盛安传动（北证）、盛源科技（北证）、箭鹿股份（北证）、蓉中电气（北证）、金泰美林（北证）、鹏业软件（北证）
16	东方投行	12.0	东莞证券（深交所主板）、中淳高科（上交所主板）、华鸿股份（上交所主板）、如鲲新材（科创板）、技源集团（上交所主板）、昆仑联通（上交所主板）、明皊传感（科创板）、泰鸿万立（上交所主板）、盾源聚芯（深交所主板）、祥生科技（北证）、科峰智能（上交所主板）、金标股份（深交所主板）
16	东吴证券	12.0	中法水务（上交所主板）、冠优达（创业板）、剑牌农化（上交所主板）、圣兆药物（北证）、宁波华瓷（创业板）、宇迪光学（北证）、快达农化（北证）、无锡鼎邦（北证）、杰锐思（创业板）、江苏新安（上交所主板）、迈创股份（上交所主板）、长鹰硬科（上交所主板）
18	东兴证券	10.0	云峰新材（上交所主板）、凯龙洁能（上交所主板）、华菱电子（创业板）、富岭股份（深交所主板）、朗视仪器（科创板）、永杰新材（上交所主板）、海阳科技（上交

			所主板)、美康股份(创业板)、金成股份(上交所主板)、金盛海洋(上交所主板)
19	浙商证券	9.0	丰岛食品(北证)、佳鹏股份(北证)、华艺生态(深交所主板)、捷众科技(北证)、明泰股份(上交所主板)、星星冷链(上交所主板)、百达智能(北证)、纳百川(创业板)、英普环境(北证)、高信技术(创业板)
20	中泰证券	8.0	北斗院(科创板)、新玻电力(北证)、海博思创(科创板)、港迪技术(创业板)、皇派家居(深交所主板)、红东方(北证)、金天钛业(科创板)、铁拓机械(北证)
21	国元证券	7.0	唐兴科技(创业板)、大昌科技(创业板)、红四方(上交所主板)、芯谷微(科创板)、贝克制药(科创板)、金田新材(上交所主板)、黄山谷捷(创业板)
22	兴业证券	6.0	乐尔股份(创业板)、山大电力(创业板)、森达电气(北证)、海创光电(科创板)、芯邦科技(科创板)、长利新材(上交所主板)
23	财通证券	5.0	凤登环保(上交所主板)、南高峰(上交所主板)、图南电子(北证)、浙城设计(深交所主板)、特美股份(北证)
23	天风证券	5.0	兴福电子(科创板)、华羿微电(科创板)、延安医药(北证)、摩尔股份(北证)、铜冠矿建(北证)
23	中德证券	5.0	太重向明(北证)、明朝万达(科创板)、益大新材(创业板)、金永和(深交所主板)、青鸟软通(北证)
23	中原证券	5.0	国容股份(深交所主板)、富耐克(北证)、恒丰特导(北证)、新疆晨光(北证)、畅想高科(北证)
27	德邦证券	4.0	互邦电力(北证)、兆信股份(北证)、华亿创新(北证)、英虎机械(上交所主板)
28	平安证券	3.0	四方伟业(科创板)、西磁科技(北证)、金晟环保(北证)
28	华英证券	3.0	泛美实验(创业板)、海达光能(上交所主板)、英特派(上交所主板)
28	华创证券	3.0	讯方技术(北证)、财信证券(上交所主板)、都正生物(创业板)
28	东北证券	3.0	华联医疗(北证)、易诚互动(创业板)、金康精工(北证)
28	一创投行	3.0	云星宇(北证)、康农种业(北证)、金万众(上交所主板)
33	银河证券	2.5	科伦股份(北证)、蓝山屯河(创业板)、邦盛科技(科创板)
34	首创证券	2.0	新水环保(深交所主板)、鸿辉光通(北证)
34	长城证券	2.0	大洋物流(深交所主板)、毅合捷(创业板)
34	西部证券	2.0	兴天科技(科创板)、渔翁信息(科创板)
34	西南证券	2.0	华夏电通(北证)、海宏液压(创业板)
34	申港证券	2.0	株洲科能(科创板)、赣州水务(深交所主板)

34	国新证券	2.0	东实股份（深交所主板）、捷瑞数字（北证）
34	华西证券	2.0	众邦股份（创业板）、恒邦能源（深交所主板）
34	华安证券	2.0	伟本智能（创业板）、德孚转向（北证）
34	光大证券	2.0	渤海证券（上交所主板）、维赛新材（深交所主板）
34	五矿证券	2.0	凝固力（创业板）、樱桃谷（上交所主板）
34	中银国际	2.0	中乔体育（上交所主板）、春城热力（深交所主板）
34	东亚前海证券	2.0	侨益股份（深交所主板）、海力威（上交所主板）
46	湘财证券	1.5	安瑞升（北证）、邦盛科技（科创板）
47	长城国瑞证券	1.0	佰源装备（北证）
47	金圆统一证券	1.0	新麦机械（创业板）
47	财信证券	1.0	金则利（北证）
47	联储证券	1.0	中崎股份（北证）
47	红塔证券	1.0	天宝营养（深交所主板）
47	甬兴证券	1.0	牦牛控股（北证）
47	江海证券	1.0	天和环保（北证）
47	方正证券	1.0	巍特环境（北证）
47	国融证券	1.0	天瑞电子（北证）
47	华源证券	1.0	康亚药业（北证）
47	华林证券	1.0	龙创设计（创业板）
47	华兴证券	1.0	蓝色星际（北证）
47	信达证券	1.0	华光光电（科创板）
47	中航证券	1.0	泛源科技（创业板）
47	东莞证券	1.0	科力股份（北证）
47	东海证券	1.0	安顺控股（上交所主板）
47	世纪证券	1.0	华曦达（北证）
47	万联证券	1.0	芭薇股份（北证）

注：如有多家保荐机构和多家主承销商，各项指标都按 1/N 测算。

B、募集资金金额

截止 2023 年 09 月 30 日，交易所在审的 IPO 项目，计划募集资金金额合计 5,973.16 亿元。其中，计划募集资金金额最高系**中信证券**保荐的蜂巢能源、**中信证券**保荐的正大股份，募集资金金额高达 150.00 亿元，计划募集资金金额最低系**联储证券**保荐的中崎股份，募集资金金额为 0.72 亿元。

表：截止 2023 年 09 月 30 日国内 A 股在审 IPO 预计募资金额排名（前十位）

排名	公司简称	上市板块	交易所受理时间	保荐机构	募集资金金额（亿元）
1	蜂巢能源	科创板	2022-11-18	中信证券	150.00
2	正大股份	上交所主板	2023-03-02	中信证券	150.00
3	湖北银行	上交所主板	2023-03-03	中信证券	95.17
4	广州银行	深交所主板	2023-03-03	国泰君安	94.79
5	顺德银行	深交所主板	2023-03-03	中金公司	90.00
6	东莞银行	深交所主板	2023-03-02	招商证券	84.00

7	南海银行	深交所主板	2023-03-02	国泰君安	83.08
8	中策橡胶	上交所主板	2023-03-01	中信建投	70.00
9	嘉立创	深交所主板	2023-06-30	国泰君安	66.70
10	福华化学	深交所主板	2023-06-29	国泰君安	60.00

截止 2023 年 09 月 30 日，564 家在审的拟上市公司中，**中信证券**保荐的拟上市公司预计募集资金金额合计 1,161.30 亿元，金额遥遥领先。

表：截止 2023 年 09 月 30 日国内 A 股 IPO 在审预计募资金额券商排名

排名	券商	保荐家数	预计募集资金金额（亿元）	拟上市公司
1	中信证券	62.5	1,161.30	艾柯医疗（科创板）、蜂巢能源（科创板）、品胜电子（深交所主板）、合诚技术（深交所主板）、马鞍山行（深交所主板）、佛水环保（深交所主板）、爱科百发（科创板）、儒兴科技（深交所主板）、富强科技（深交所主板）、正大股份（上交所主板）、联纲光电（创业板）、沃太能源（科创板）、宇谷科技（创业板）、南航通航（深交所主板）、永祺车业（上交所主板）、阳光集团（上交所主板）、大族封测（创业板）、建发致新（创业板）、中智股份（上交所主板）、老娘舅（上交所主板）、美智光电（创业板）、森宇股份（深交所主板）、思睦瑞科（创业板）、赛分科技（科创板）、芬尼科技（深交所主板）、华脉泰科（科创板）、誉帆科技（深交所主板）、海康机器（创业板）、长风药业（科创板）、天元航材（创业板）、键嘉医疗（科创板）、思看科技（科创板）、迪柯尼（深交所主板）、青岛青禾（上交所主板）、深蕾科技（深交所主板）、致远电子（创业板）、新纳科技（深交所主板）、梦天门（北证）、重庆军工（上交所主板）、中航石油（上交所主板）、湖州申科（科创板）、维安股份（上交所主板）、博纳精密（创业板）、熙华检测（创业板）、中钢矿院（科创板）、新广益（创业板）、锦江电子（科创板）、方大智源（创业板）、汉桐集成（创业板）、高义包装（深交所主板）、江南新材（上交所主板）、皓吉达（创业板）、环亚科技（创业板）、星星冷链（上交所主板）、洲宇设计（深交所主板）、一头牛（上交所主板）、润光股份（上交所主板）、中创化工（上交所主板）、海湾化学（上交所主板）、湖北银行（上交所主板）、辉芒微（创业板）、晶亦精微（科创板）、华龙证券（上交所主板）
2	国泰君安	36	659.90	海安橡胶（深交所主板）、凯鸿物流（北证）、欣诺通信（科创板）、毓恬冠佳（创业板）、科凡家

				居（深交所主板）、安佑生物（深交所主板）、海安银行（上交所主板）、尚航科技（深交所主板）、威邦运动（上交所主板）、山源科技（创业板）、福华化学（深交所主板）、节卡股份（科创板）、福洋生物（上交所主板）、大明电子（上交所主板）、正泰安能（上交所主板）、美晶新材（创业板）、捷氢科技（科创板）、捷翼科技（上交所主板）、凯普林（科创板）、东方科脉（上交所主板）、中力股份（上交所主板）、昌亚股份（深交所主板）、腾励传动（创业板）、长光辰芯（科创板）、中顺新科（上交所主板）、玛格家居（深交所主板）、全式金（科创板）、南海银行（深交所主板）、中鼎恒盛（创业板）、悍高集团（深交所主板）、莱赛激光（北证）、嘉立创（深交所主板）、广州银行（深交所主板）、志橙股份（创业板）、兆讯科技（科创板）、元创股份（深交所主板）
3	中信建投	51.5	593.44	戈碧迦（北证）、朗坤智慧（科创板）、昌德科技（深交所主板）、亚太传动（创业板）、恒达智控（科创板）、常荣电器（北证）、望圆科技（深交所主板）、安凯特（上交所主板）、道生天合（上交所主板）、瑞一科技（北证）、中航比特（科创板）、科宝制药（上交所主板）、中兴新材（科创板）、江苏永成（创业板）、菊乐股份（深交所主板）、鸿禧能源（创业板）、开科唯识（创业板）、中策橡胶（上交所主板）、双瑞股份（创业板）、华庄科技（创业板）、中加特电气（深交所主板）、金陵环境（上交所主板）、海电运维（上交所主板）、皓天科技（科创板）、大艺科技（深交所主板）、健尔康（上交所主板）、六合宁远（创业板）、天富龙（上交所主板）、卓谊生物（深交所主板）、赞同科技（上交所主板）、宝众宝达（上交所主板）、昆山银行（上交所主板）、西诺稀贵（北证）、华之杰（上交所主板）、国遥股份（创业板）、中国茶叶（上交所主板）、晶讯光电（深交所主板）、三技技术（深交所主板）、联芸科技（科创板）、瑞华技术（北证）、欣捷高新（创业板）、周六福（深交所主板）、天有为（上交所主板）、成都高速（上交所主板）、商信政通（北证）、新远科技（上交所主板）、思迅软件（北证）、高信技术（创业板）、澳斯康（科创板）、硅数股份（科创板）、尚景股份（北证）、国铭铸管（上交所主板）
4	中金公司	34	556.12	上海生生（上交所主板）、中科合成（科创板）、

				镇海建安（上交所主板）、百图股份（创业板）、昆仑新材（创业板）、中控信息（创业板）、联亚药业（科创板）、风和医疗（科创板）、捍宇医疗（科创板）、恒润达生（科创板）、湖州银行（上交所主板）、世盟股份（深交所主板）、泰盈科技（上交所主板）、道尔道（深交所主板）、百诺医药（创业板）、信芯微（科创板）、北芯生命（科创板）、中圣科技（科创板）、双欣环保（深交所主板）、么麻子（深交所主板）、潍柴雷沃（创业板）、双登股份（创业板）、森罗股份（北证）、汉朔科技（创业板）、浙能燃气（上交所主板）、科凯电子（创业板）、轩竹生物（科创板）、顺德银行（深交所主板）、临工重机（上交所主板）、天星医疗（科创板）、汉桑科技（创业板）、凯博易控（科创板）、华宝证券（上交所主板）、百奥赛图（科创板）
5	海通证券	37	470.12	格蓝若（科创板）、亚通新材（科创板）、优巨新材（创业板）、丰倍生物（上交所主板）、宏中药业（北证）、晟威机电（创业板）、锡华科技（上交所主板）、厦门环能（上交所主板）、梦创双杨（上交所主板）、伯特利（深交所主板）、百英生物（创业板）、长步道（科创板）、贺鸿电子（北证）、开诚生态（创业板）、人本股份（上交所主板）、灿芯半导体（科创板）、速迈医学（创业板）、金龙股份（上交所主板）、云舟生物（科创板）、奥拉股份（科创板）、科利德（科创板）、长光卫星（科创板）、澎立生物（科创板）、龙图光电（科创板）、力高新能（创业板）、中欣晶圆（科创板）、京阳科技（上交所主板）、中润光能（创业板）、赛克赛斯（深交所主板）、赢双科技（科创板）、佳祺仕（上交所主板）、大普技术（科创板）、恒昌医药（创业板）、中超股份（创业板）、禾元生物（科创板）、贝利特化学（深交所主板）、新潮期货（上交所主板）
6	华泰联合	29	303.33	力玄运动（上交所主板）、长泰股份（科创板）、伏尔肯（科创板）、正扬科技（深交所主板）、华新精科（上交所主板）、希诺股份（上交所主板）、百佳年代（上交所主板）、远超智慧（深交所主板）、陆海新能（深交所主板）、升辉新材（上交所主板）、药都农商行（上交所主板）、世和基因（科创板）、胜科纳米（科创板）、鹰峰电子（创业板）、新视云（创业板）、华澜微（科创板）、欣兴工具（上交所主板）、优邦科技（创业板）、星邦智能（上交所主板）、南京试剂（北证）、湃

				肽生物（创业板）、拉普拉斯（科创板）、精实测控（创业板）、轩凯生物（科创板）、威达智（创业板）、先锋精科（科创板）、科通技术（创业板）、爱士惟（科创板）、钧崴电子（创业板）
7	招商证券	15	242.64	得一微（科创板）、飞速创新（深交所主板）、东莞银行（深交所主板）、芯旺微（科创板）、爱康生物（科创板）、大牧人（深交所主板）、马可波罗（深交所主板）、飞骧科技（科创板）、诚捷智能（科创板）、地通控股（上交所主板）、天溯计量（创业板）、信通电子（深交所主板）、亘古电缆（上交所主板）、时代装饰（深交所主板）、文昌科技（北证）
8	国金证券	30	240.65	云汉芯城（创业板）、朗泰通科技（创业板）、长城精工（上交所主板）、春晖仪表（北证）、施美药业（创业板）、天箭惯性（科创板）、想念食品（上交所主板）、百多安（科创板）、海谱润斯（创业板）、正佳股份（深交所主板）、汇乐技术（创业板）、感臻智能（深交所主板）、新扬股份（科创板）、济人药业（上交所主板）、香江电器（深交所主板）、亿联无限（创业板）、飞潮新材（科创板）、阜康医疗（上交所主板）、九岭锂业（上交所主板）、海纳医药（创业板）、南麟电子（北证）、里伍铜业（深交所主板）、善康医药（科创板）、健耕医药（科创板）、斯比特（创业板）、晶华电子（创业板）、春晖能源（上交所主板）、理研股份（上交所主板）、赛诺威盛（科创板）、联适技术（科创板）
9	民生证券	32	231.61	恒业微晶（创业板）、尚水智能（科创板）、佳和电气（北证）、米格新材（创业板）、新陆精密（上交所主板）、凯安新材（北证）、德和科技（深交所主板）、亿维股份（北证）、贝特电子（创业板）、天一恩华（北证）、深演智能（创业板）、海盛钨业（创业板）、凤生股份（上交所主板）、华理生物（科创板）、长信化学（上交所主板）、华智股份（深交所主板）、和特能源（上交所主板）、华兴股份（北证）、陕西开源证券（深交所主板）、金苑种业（北证）、国创医药（创业板）、佰聆数据（科创板）、吉锐科技（创业板）、绿霸股份（上交所主板）、卓立股份（创业板）、翌圣生物（科创板）、图特家居（深交所主板）、迪嘉药业（创业板）、晴天科技（深交所主板）、敏达股份（上交所主板）、中草香料（北证）、晶禾电子（科创板）
10	安信证券	19	120.34	胜华波（上交所主板）、宇星股份（北证）、佑威

				新材（深交所主板）、钵施然（上交所主板）、伟星光学（创业板）、德斯泰（创业板）、紫江新材（创业板）、信凯科技（深交所主板）、斯贝科技（上交所主板）、野风药业（创业板）、元澄科技（创业板）、兴业汽配（上交所主板）、鸿星科技（上交所主板）、中路交科（上交所主板）、知原药业（深交所主板）、规划总院（创业板）、德馨食品（深交所主板）、青牛技术（创业板）、奥德装备（创业板）
11	申万宏源	13	117.33	国宏工具（科创板）、神州能源（北证）、中奥通宇（深交所主板）、盛凌电子（创业板）、泽润新能（创业板）、安美勤（北证）、尚阳通（科创板）、福建德尔（上交所主板）、方向电子（创业板）、毅兴智能（创业板）、新明珠（深交所主板）、弘景光电（创业板）、润玛股份（创业板）
12	东方投行	12	114.67	东莞证券（深交所主板）、祥生科技（北证）、明晴传感（科创板）、如鲲新材（科创板）、中淳高科（上交所主板）、盾源聚芯（深交所主板）、技源集团（上交所主板）、泰鸿万立（上交所主板）、金标股份（深交所主板）、科峰智能（上交所主板）、昆仑联通（上交所主板）、华鸿股份（上交所主板）
13	广发证券	16	108.37	华茂伟业（创业板）、科瑞德（创业板）、江苏设计（深交所主板）、祥邦科技（创业板）、胜软科技（北证）、矽递科技（创业板）、基因科技（创业板）、欧菲斯（深交所主板）、黔通智联（创业板）、新亚电缆（深交所主板）、成电光信（北证）、东呈集团（深交所主板）、东方四通（创业板）、阿宽食品（深交所主板）、丹耀光学（创业板）、耀坤液压（深交所主板）
14	长江证券	13	89.23	明喆集团（深交所主板）、毛戈平（上交所主板）、汉兴能源（创业板）、海昇药业（北证）、祥云股份（上交所主板）、长江都市（深交所主板）、昊创瑞通（创业板）、格林生物（创业板）、中国瑞林（上交所主板）、鲜活饮品（深交所主板）、奇致激光（北证）、新研工业（创业板）、朝阳无线（深交所主板）
15	东兴证券	10	86.04	金盛海洋（上交所主板）、金成股份（上交所主板）、美康股份（创业板）、云峰新材（上交所主板）、朗视仪器（科创板）、富岭股份（深交所主板）、永杰新材（上交所主板）、凯龙洁能（上交所主板）、华菱电子（创业板）、海阳科技（上交所主板）
16	兴业证券	6	79.65	芯邦科技（科创板）、森达电气（北证）、海创光

				电（科创板）、乐尔股份（创业板）、长利新材（上交所主板）、山大电力（创业板）
17	国信证券	14	77.54	蓝宇股份（创业板）、爱贝科（创业板）、斯普智能（上交所主板）、好博窗控（深交所主板）、锦艺新材（科创板）、锐思环保（北证）、铭基高科（创业板）、城市梦工厂（创业板）、智达科技（北证）、兆尹科技（创业板）、安特磁材（上交所主板）、飞仕得（科创板）、陕西瑞科（创业板）、腾龙健康（深交所主板）
18	东吴证券	12	67.22	冠优达（创业板）、宇迪光学（北证）、圣兆药物（北证）、江苏新安（上交所主板）、无锡鼎邦（北证）、长鹰硬科（上交所主板）、中法水务（上交所主板）、迈创股份（上交所主板）、剑牌农化（上交所主板）、宁波华瓷（创业板）、快达农化（北证）、杰锐思（创业板）
19	国元证券	7	56.33	大昌科技（创业板）、红四方（上交所主板）、唐兴科技（创业板）、贝克制药（科创板）、芯谷微（科创板）、黄山谷捷（创业板）、金田新材（上交所主板）
20	中泰证券	8	54.23	新玻电力（北证）、红东方（北证）、北斗院（科创板）、皇派家居（深交所主板）、海博思创（科创板）、港迪技术（创业板）、金天钛业（科创板）、铁拓机械（北证）
21	银河证券	2.5	53.35	科伦股份（北证）、蓝山屯河（创业板）、邦盛科技（科创板）
22	浙商证券	9	43.52	星星冷链（上交所主板）、佳鹏股份（北证）、华艺生态（深交所主板）、纳百川（创业板）、捷众科技（北证）、丰岛食品（北证）、高信技术（创业板）、百达智能（北证）、英普环境（北证）、明泰股份（上交所主板）
23	光大证券	2	32.20	渤海证券（上交所主板）、维赛新材（深交所主板）
24	天风证券	5	31.58	兴福电子（科创板）、铜冠矿建（北证）、摩尔股份（北证）、延安医药（北证）、华羿微电（科创板）
25	华创证券	3	27.43	都正生物（创业板）、讯方技术（北证）、财信证券（上交所主板）
26	财通证券	5	26.11	特美股份（北证）、浙城设计（深交所主板）、凤登环保（上交所主板）、图南电子（北证）、南高峰（上交所主板）
27	中德证券	5	23.64	明朝万达（科创板）、金永和（深交所主板）、青鸟软通（北证）、益大新材（创业板）、太重向明（北证）
28	长城证券	2	21.96	毅合捷（创业板）、大洋物流（深交所主板）

29	开源证券	13	21.95	鹏业软件（北证）、盛安传动（北证）、箭鹿股份（北证）、蓉中电气（北证）、金泰美林（北证）、利特尔（北证）、东岳机械（北证）、同方瑞风（北证）、永创医药（北证）、三清互联（创业板）、博达软件（北证）、太川股份（北证）、盛源科技（北证）
30	华英证券	3	21.31	海达光能（上交所主板）、英特派（上交所主板）、泛美实验（创业板）
31	国新证券	2	20.48	东实股份（深交所主板）、捷瑞数字（北证）
32	中原证券	5	19.22	新疆晨光（北证）、国容股份（深交所主板）、畅想高科（北证）、富耐克（北证）、恒丰特导（北证）
33	德邦证券	4	17.83	互邦电力（北证）、英虎机械（上交所主板）、华亿创新（北证）、兆信股份（北证）
34	中银国际	2	16.76	中乔体育（上交所主板）、春城热力（深交所主板）
35	一创投行	3	13.46	金万众（上交所主板）、康农种业（北证）、云星宇（北证）
36	平安证券	3	11.46	四方伟业（科创板）、西磁科技（北证）、金晟环保（北证）
37	申港证券	2	11.42	赣州水务（深交所主板）、株洲科能（科创板）
38	东亚前海证券	2	10.97	海力威（上交所主板）、侨益股份（深交所主板）
39	华西证券	2	8.95	众邦股份（创业板）、恒邦能源（深交所主板）
40	西部证券	2	8.78	兴天科技（科创板）、渔翁信息（科创板）
41	湘财证券	1.5	8.65	安瑞升（北证）、邦盛科技（科创板）
42	西南证券	2	7.50	海宏液压（创业板）、华夏电通（北证）
43	首创证券	2	7.30	新水环保（深交所主板）、鸿辉光通（北证）
44	红塔证券	1	7.03	天宝营养（深交所主板）
45	华安证券	2	6.51	德孚转向（北证）、伟本智能（创业板）
46	东海证券	1	6.50	安顺控股（上交所主板）
47	华兴证券	1	5.99	蓝色星际（北证）
48	金圆统一证券	1	5.88	新麦机械（创业板）
49	中航证券	1	5.78	泛源科技（创业板）
50	信达证券	1	5.73	华光光电（科创板）
51	东北证券	3	5.32	金康精工（北证）、易诚互动（创业板）、华联医疗（北证）
52	世纪证券	1	5.00	华曦达（北证）
53	华林证券	1	4.80	龙创设计（创业板）
54	五矿证券	2	4.11	樱桃谷（上交所主板）、凝固力（创业板）
55	方正证券	1	3.04	巍特环境（北证）
56	东莞证券	1	1.81	科力股份（北证）
57	江海证券	1	1.80	天和环保（北证）
58	华源证券	1	1.63	康亚药业（北证）

59	财信证券	1	1.42	金则利（北证）
60	甬兴证券	1	1.19	牦牛控股（北证）
61	长城国瑞证券	1	1.16	佰源装备（北证）
62	国融证券	1	1.01	天瑞电子（北证）
63	万联证券	1	0.84	芭薇股份（北证）
64	联储证券	1	0.72	中崎股份（北证）

注：联合保荐按 1/N 测算

3、上市辅导

截止 2023 年 09 月 30 日，处于上市辅导的公司共 2,370 家，其中中信证券在辅导 150 家，排名第一（剔除未披露保荐机构的公司 5 家）。具体排名情况如下表所示：

表：截止 2023 年 09 月 30 日券商上市辅导竞争排名

排名	保荐机构	辅导家数
1	中信证券	150
2	中信建投	140.5
3	海通证券	138.5
4	中金公司	129.5
5	华泰联合	111.5
6	民生证券	109
7	国泰君安	104.5
8	国金证券	97.5
9	申万宏源	89
10	安信证券	76.5
11	招商证券	67.5
12	国信证券	62
13	兴业证券	60
14	开源证券	57.5
15	东兴证券	54.5
16	国元证券	52.5
17	东方投行	46
18	中泰证券	44.5
19	浙商证券	44
20	长江证券	42.5
21	财通证券	37
22	光大证券	34.5
23	东吴证券	33.5
24	广发证券	31.5
25	西部证券	29
26	中德证券	25
27	东北证券	24.5
28	银河证券	24
28	五矿证券	24

30	华安证券	22.5
31	国融证券	19
32	华英证券	18.5
33	申港证券	18
34	甬兴证券	16.5
35	天风证券	15.5
36	一创投行	15
36	东莞证券	15
38	中航证券	14.5
39	华西证券	13.5
39	华龙证券	13.5
41	中原证券	13
42	华福证券	12.5
43	平安证券	10.5
44	长城证券	10
44	西南证券	10
44	方正证券	10
47	中天国富	9
47	首创证券	9
49	金圆统一证券	8
49	东海证券	8
51	华林证券	7.5
52	湘财证券	7
52	太平洋证券	7
52	世纪证券	7
52	德邦证券	7
52	财达证券	7
57	国海证券	6.5
58	南京证券	6
58	金元证券	6
58	华创证券	6
61	信达证券	5.5
62	华源证券	5
62	华金证券	5
64	国新证券	4.5
64	爱建证券	4.5
66	中银国际	4
66	江海证券	4
68	华兴证券	3.5
69	红塔证券	3
69	恒泰长财证券	3
69	财信证券	3
69	渤海证券	3

73	瑞信证券中国	2.5
74	中信华南	2
74	中山证券	2
74	粤开证券	2
74	万联证券	2
74	瑞银证券	2
74	联储证券	2
74	东亚前海证券	2
81	英大证券	1
81	星展证券	1
81	汇丰前海	1
81	华宝证券	1
81	宏信证券	1
81	国都证券	1
81	大同证券	1
81	大通证券	1
81	大和证券	1
81	诚通证券	1
91	万和证券	0.5
91	摩根士丹利证券	0.5
91	华泰证券	0.5

注：如有多家保荐机构和多家主承销商，各项指标都按 1/N 测算