

IWUDAO数据库

DATABASE

[www.iwudao.tech](http://www.iwudao.tech)

# 2023年半年度 上市公司IPO市场分析

IWUDAO研究院

辅导、报审、过会、发行、上市，全流程实时追踪，高质量原始数据  
多数据源相互佐证，数据可追溯  
市场360度全景图，深度洞察一级股权市场



扫码关注  
追踪IWUDAO研究院最新报告

## ——吾道公司资本运作库——

涵盖各类投融资交易

独创时间轴查询技术，企业投融资全景图一目了然

检索 交易时间轴

公司名称

筛选条件

### 中国建筑股份有限公司 交易项目

- ▶ 2018 年度发行【18中建MTN002】
- ▶ 2018 年度发行【18中建MTN001】
- ▶ 2017 年度发行【17中建MTN001】
- ▶ 2016 年度发行【16中建MTN002】
- ▶ 2016 年度发行【16中建MTN001】
- ▶ 2015 年度发行【15中建MTN002】
- ▶ 2015 年度发行【12中建PPN001】
- ▶ 2015 年度发行【15中建MTN001】
- ▶ 2015 年度优先股（实施）
- ▶ 2014 年度发行【14中建MTN002】

< 1 2

检索对象公司

该公司资本运作历史，点击查看详情及关联文件

## 中国建筑股份有限公司 关联公司 交易项目

### 关联公司名称

- 母 中国建筑工程总公司 [查看持股路径](#)
- 子 中建安装集团有限公司 [查看持股路径](#)
- 子 中建海峡建设发展有限公司 [查看持股路径](#)
- 子 中国建筑第四工程局有限公司 [查看持股路径](#)
- 子 中建三局集团有限公司 [查看持股路径](#)
- 子 中国建筑第三工程局有限公司 [查看持股路径](#)
- 子 中建方腾投资发展集团有限公司 [查看持股路径](#)
- 子 中国建筑第六工程局有限公司 [查看持股路径](#)
- 子 中建交通建设集团有限公司 [查看持股路径](#)
- 子 中国建筑第二工程局有限公司 [查看持股路径](#)
- 子 中国建筑第五工程局有限公司 [查看持股路径](#)
- 子 中建商业保理有限公司 [查看持股路径](#)
- 子 中国建筑第七工程局有限公司 [查看持股路径](#)
- 子 中国建筑第八工程局有限公司 [查看持股路径](#)
- 子 中建十堰城市管廊建设运营管理有限责任公司 [查看持股路径](#)

反馈顶部

## 目录

一、IPO 市场总览.....	1
(一) 已发行上市情况.....	1
1、发行规模.....	1
2、板块分布.....	2
3、区域分布.....	3
4、行业分布.....	6
5、企业性质.....	7
6、企业规模.....	8
7、发行费用.....	10
(二) 上市委审核情况.....	11
1、审核通过率.....	11
2、项目成功率.....	12
(三) 在会审核情况.....	15
1、计划募资规模.....	16
2、板块分布.....	17
3、区域分布.....	17
4、行业分布.....	24
5、企业性质分布.....	26
(四) 地方证监局上市辅导情况.....	27
1、板块分布.....	27
2、区域分布.....	27
二、券商 IPO 排名.....	28
(一) 已发行上市排名.....	28
1、发行家数.....	28
2、主承销金额.....	33
3、区域.....	37
4、行业.....	40
5、企业性质.....	45
6、企业规模.....	47
7、发行表现.....	50
8、发行费用.....	54
(二) 上市委审核排名.....	57
1、审核通过率.....	57
2、项目周期.....	58
(三) 项目储备排名.....	60
1、已过会待发行.....	60
2、在审项目.....	71
三、会计师事务所 IPO 排名.....	87
(一) 已发行上市家数排名.....	87
(二) 上市委审核排名.....	89
1、审核通过率.....	89
(三) 项目储备排名.....	90

1、已过发审会未完成发行.....	90
2、在审项目.....	92
<b>四、律师事务所 IPO 排名.....</b>	<b>95</b>
<b>（一）已发行上市家数排名.....</b>	<b>95</b>
<b>（二）上市委审核排名.....</b>	<b>97</b>
1、审核通过率.....	97
<b>（三）项目储备排名.....</b>	<b>98</b>
1、已过发审会未完成发行.....	99
2、在审项目.....	101

## A 股 IPO 市场分析（2023 年半年度）

吾道研究院

数据来源：监管部门公开信息、上市公司公告、吾道科技（www.iwudao.tech）

## 一、IPO 市场总览

截止 2023 年 06 月 30 日，2023 年上半年国内 A 股 IPO 市场已完成上市 173 家，募集资金金额合计 2,087.40 亿元。其中，**中信证券**保荐 19 家、**中信建投**主承销 292.61 亿元，家数、金额分别位居行业第一。

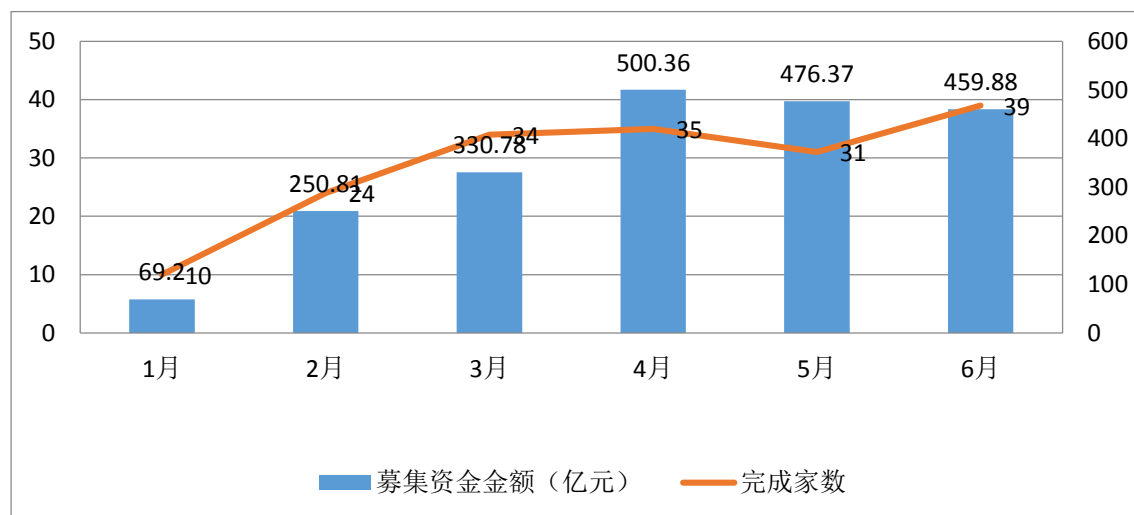
从发行审核上来看，2023 年上半年国内 A 股 IPO 通过上市委审核 175 家、被否 10 家、暂缓表决 16 家、取消审核 5 家，审核通过率 87.06%。截止 2023 年 06 月 30 日，国内 A 股 IPO 市场交易所在审 687 家，地方证监局辅导备案 2,230 家。

## （一）已发行上市情况

## 1、发行规模

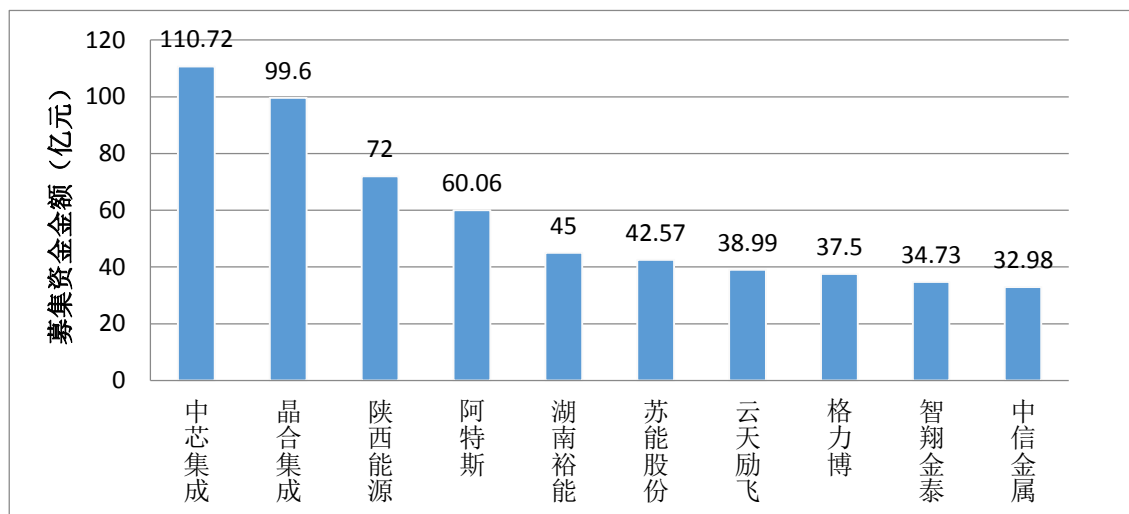
2023 年上半年，国内 A 股 IPO 市场已完成上市 173 家，募集资金金额合计 2,087.40 亿元。

图：2023 年上半年国内 A 股 IPO 市场每月完成家数及募集资金金额情况



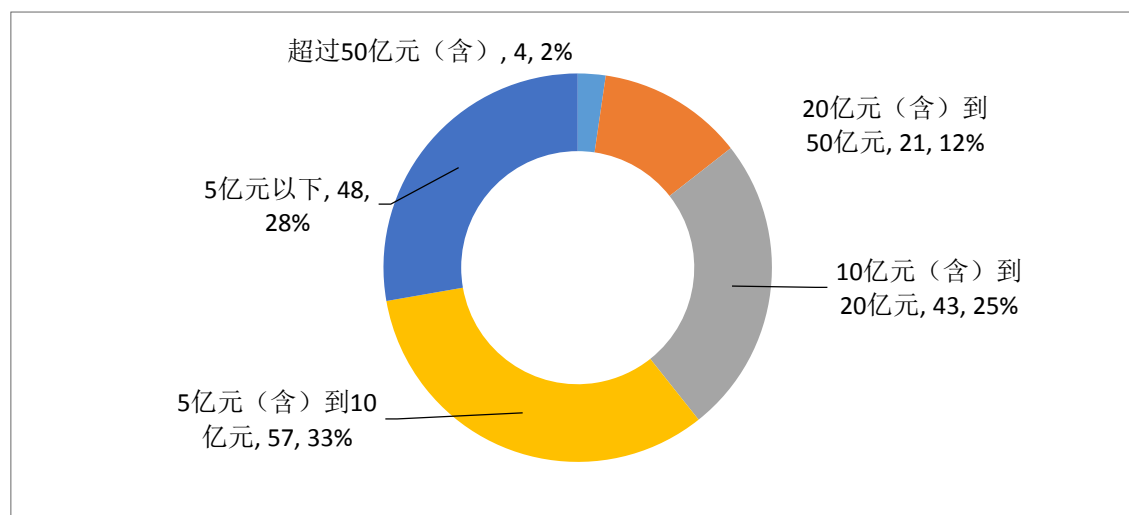
从募集资金金额来看，173 家已完成上市的公司中，募集资金金额最高为**中芯集成**，募集资金金额为 110.72 亿元，募集资金金额最低为**驰诚股份**，募集资金金额仅为 0.68 亿元。

图：2023 年上半年国内 A 股 IPO 市场已上市公司募集资金金额情况（前十名）



从募集资金金额区间来看，173 家已完成上市的公司中，募集资金金额超过 50 亿元（包括 50 亿元）的上市公司共有 4 家，20 亿元到 50 亿元之间（包括 20 亿元）的上市公司共有 21 家，10 亿元到 20 亿元之间（包括 10 亿元）的上市公司共有 43 家，5 亿元到 10 亿元之间（包括 5 亿元）的上市公司共有 57 家，5 亿元以下的上市公司共有 48 家。

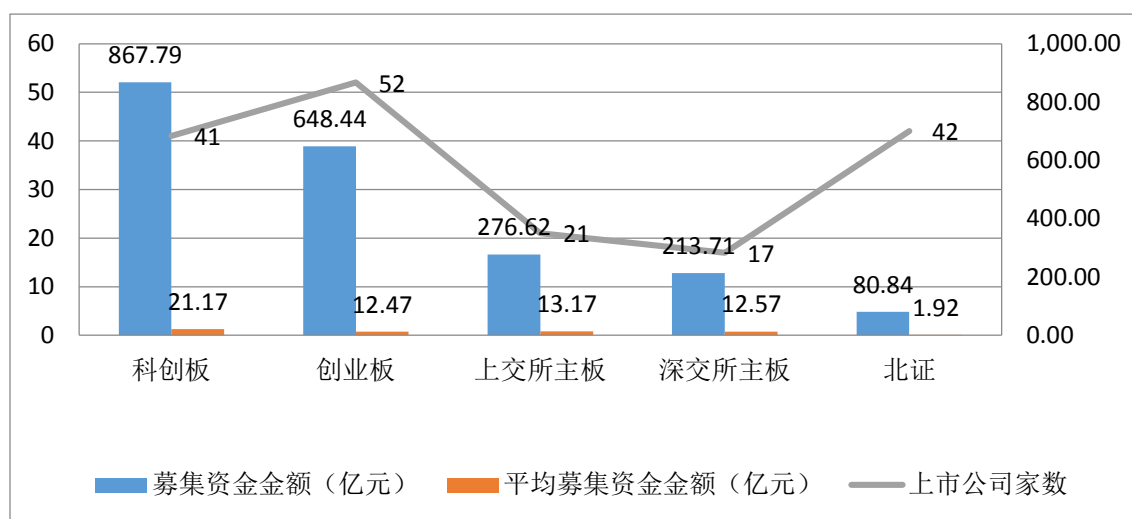
图：2023 年上半年国内 A 股 IPO 市场已上市公司募资金额分布情况



## 2、板块分布

从上市板块来看，2023 年上半年国内 A 股 IPO 市场融资家数最多的是**创业板**，融资家数 52 家，募集资金金额 648.44 亿元，平均募集资金金额 12.47 亿元；2023 年上半年国内 A 股 IPO 市场融资金额最多的是**科创板**，融资家数 41 家，募集资金金额 867.79 亿元，平均募集资金金额 21.17 亿元。

图：2023 年上半年国内 A 股 IPO 市场已上市公司板块分布情况



### 3、区域分布

根据上市公司注册地统计，2023 年上半年合计 22 个省（包括直辖市）完成了 173 家 A 股 IPO 项目。从融资家数来看，江苏省、浙江省、广东省分别有 37 家、29 家、19 家公司完成 IPO，位居前三；从融资金额来看，江苏省、浙江省、广东省募集资金总额分别为 398.55 亿元、315.08 亿元、293.91 亿元，位居前三。

表：2023 年上半年全国省（直辖市）国内 A 股 IPO 市场已上市公司家数排名

排名	省（直辖市）	发行家数	募资金额（亿元）	上市公司
1	江苏省	37	398.55	中裕科技、保丽洁、华海诚科、宿迁联盛、常青科技、康力源、恒尚节能、扬州金泉、日联科技、时创能源、明阳科技、易实精密、晟楠科技、晶升股份、未来电器、柏诚股份、格力博、欧福蛋业、海达尔、润普食品、百甲科技、翔腾新材、联合水务、苏能股份、茂莱光学、荣旗科技、莱斯信息、裕太微、迅安科技、通达海、金杨股份、鑫宏业、锡南科技、长青科技、阿特斯、高华科技、鼎智科技
2	浙江省	29	315.08	一彬科技、万丰股份、中润光学、中科磁业、中芯集成、亚光股份、凯大催化、利尔达、华塑科技、华纬科技、双元科技、同星科技、和泰机电、国泰环保、天宏锂电、安杰思、开创电气、彩蝶实业、恒勃股份、普莱得、海森药业、涛涛车业、福斯达、经纬股份、美硕科技、舜宇精工、艾能聚、英特科技、鑫磊股份



3	广东省	19	293.91	中电港、中科飞测、云天励飞、亿道信息、光大同创、凌玮科技、安凯微、广康生化、德尔玛、慧智微、新莱福、明阳电气、曼恩斯特、朗坤环境、科瑞思、纳睿雷达、绿通科技、蜂助手、雅达股份
4	山东省	11	76.45	一诺威、亚华电子、亚通精工、坤泰股份、天罡股份、民士达、泓淋电力、海看股份、科源制药、豪江智能、迪尔化工
5	北京市	10	137.69	三博脑科、中信金属、九州一轨、信达证券、天玛智控、康乐卫士、星昊医药、美芯晟、航天软件、青矩技术
5	上海市	10	121.61	上海建科、南芯科技、友车科技、威士顿、新相微、真兰仪表、索辰科技、英方软件、铁大科技、阿莱德
7	安徽省	9	199.09	三联锻造、华人健康、多利科技、哈一药业、晶合集成、森泰股份、芯动联科、顾中科技、龙迅股份
8	江西省	7	62.88	南矿集团、国科军工、天键股份、宁新新材、播恩集团、新赣江、江盐集团
9	重庆市	6	93.49	旺成科技、智翔金泰、溯联股份、登康口腔、美利信、西山科技
10	湖北省	5	69.82	一致魔芋、宏源药业、武汉蓝电、江瀚新材、航天南湖
11	湖南省	4	74.75	华曙高科、湖南裕能、航天环宇、飞沃科技
11	四川省	4	21.87	乐创技术、华丰科技、四川黄金、百利天恒
11	河南省	4	15.53	东方碳素、致欧科技、花溪科技、驰诚股份
14	陕西省	3	91.71	北方长龙、西高院、陕西能源
14	福建省	3	30.97	南王科技、海通发展、通达创智
16	河北省	2	30.13	中船特气、美邦科技
16	天津市	2	24.81	中重科技、金海通
16	贵州省	2	13.00	世纪恒通、安达科技
16	辽宁省	2	3.09	东和新材、汇隆活塞
16	广西壮族自治区	2	2.96	华原股份、田野股份
21	新疆维吾尔自治区	1	8.76	宝地矿业
21	宁夏回族自治区	1	1.26	巨能股份

从地级市（区）来看，浙江省杭州市有 9 家公司完成 IPO，从家数来看排名第一，广东省深圳市、江苏省苏州市、江苏省无锡市并列第二；安徽省合肥市、广东省深圳市、浙江省绍兴市融资金额分别为 144.76 亿元、142.23 亿元、131.17 亿元，从募集资金总额来看位居前三。

表：2023 年上半年全国地级市（区）国内 A 股 IPO 已上市公司家数排名（前二十名）

排名	地级市（直辖市下辖区）	发行家数	募资金额（亿元）	上市公司
1	浙江省杭州市	9	77.06	凯大催化、利尔达、华塑科技、双元科技、和泰机电、国泰环保、安杰思、福斯达、经纬股份
2	广东省深圳市	7	142.23	中电港、中科飞测、云天励飞、亿道信息、光大同创、曼恩斯特、朗坤环境
2	江苏省苏州市	7	102.24	保丽洁、明阳科技、未来电器、欧福蛋业、荣旗科技、裕太微、阿特斯
2	江苏省无锡市	7	88.66	恒尚节能、日联科技、柏诚股份、海达尔、金杨股份、鑫宏业、锡南科技
5	江苏省南京市	6	59.37	晶升股份、翔腾新材、茂莱光学、莱斯信息、通达海、高华科技
6	江苏省常州市	5	57.17	时创能源、格力博、迅安科技、长青科技、鼎智科技
6	广东省广州市	5	51.31	凌玮科技、安凯微、慧智微、新莱福、蜂助手
8	安徽省合肥市	4	144.76	华人健康、晶合集成、颀中科技、龙迅股份
8	浙江省绍兴市	4	131.17	万丰股份、中芯集成、华纬科技、同星科技
8	北京市海淀区	4	42.60	三博脑科、美芯晟、航天软件、青矩技术
8	浙江省金华市	4	27.01	中科磁业、开创电气、普莱得、海森药业
12	江苏省徐州市	3	50.77	康力源、百甲科技、苏能股份
12	江西省南昌市	3	40.43	南矿集团、国科军工、江盐集团
12	浙江省湖州市	3	16.75	天宏锂电、彩蝶实业、英特科技
12	山东省烟台市	3	15.47	亚通精工、坤泰股份、民士达
16	重庆市巴南区	2	51.87	智翔金泰、美利信
16	上海市浦东新区	2	50.78	南芯科技、索辰科技
16	湖北省荆州市	2	41.58	江瀚新材、航天南湖
16	广东省珠海市	2	24.83	科瑞思、纳睿雷达
16	安徽省滁州市	2	23.14	多利科技、哈一药业
16	重庆市江北区	2	22.22	溯联股份、登康口腔
16	山东省济南市	2	21.15	海看股份、科源制药
16	山东省威海市	2	20.82	天罡股份、泓淋电力
16	湖南省长沙市	2	19.98	华曙高科、航天环宇
16	陕西省西安市	2	19.71	北方长龙、西高院
16	浙江省台州市	2	17.35	恒勃股份、鑫磊股份
16	江西省赣州市	2	17.17	天键股份、播恩集团
16	上海市徐汇区	2	16.58	上海建科、新相微
16	上海市嘉定区	2	13.28	友车科技、铁大科技
16	贵州省贵阳市	2	13.00	世纪恒通、安达科技
16	浙江省温州市	2	12.76	亚光股份、美硕科技
16	山东省淄博市	2	11.73	一诺威、亚华电子

16	四川省成都市	2	11.21	乐创技术、百利天恒
16	河南省郑州市	2	10.58	致欧科技、驰诚股份
16	江苏省连云港市	2	8.79	华海诚科、润普食品
16	江苏省宿迁市	2	7.86	宿迁联盛、联合水务
16	北京市大兴区	2	6.70	康乐卫士、星昊医药
16	浙江省嘉兴市	2	6.63	中润光学、艾能聚
16	浙江省宁波市	2	6.27	一彬科技、舜宇精工
16	江苏省泰州市	2	4.90	中裕科技、晟楠科技

#### 4、行业分布

按证监会一级行业统计，2023年上半年完成A股IPO的173家上市公司属于11个一级行业，其中，C制造业、I信息传输、软件和信息技术服务业、F批发和零售业分别有138家、13家、5家公司完成A股IPO，位居前三；按证监会二级行业统计，C39计算机、通信和其他电子设备制造业、C35专用设备制造业、C38电气机械和器材制造业分别有28家、16家、14家公司完成A股IPO，位居前三。

表：2023年上半年国内A股IPO市场已上市公司行业分布情况（一级行业）

排名	所属行业（一级）	上市家数	募资金额（亿元）
1	C制造业	138	1,584.51
2	I信息传输、软件和信息技术服务业	13	164.76
3	F批发和零售业	5	76.33
4	M科学研究和技术服务业	4	26.36
5	B采矿业	3	55.59
5	N水利、环境和公共设施管理业	3	31.17
7	D电力、热力、燃气及水的生产和供应业	2	74.48
7	E建筑业	2	20.35
9	J金融业	1	26.75
9	G交通运输、仓储和邮政业	1	15.38
9	Q卫生和社会工作	1	11.73

表：2023年上半年国内A股IPO市场已上市公司行业分布情况（二级行业）

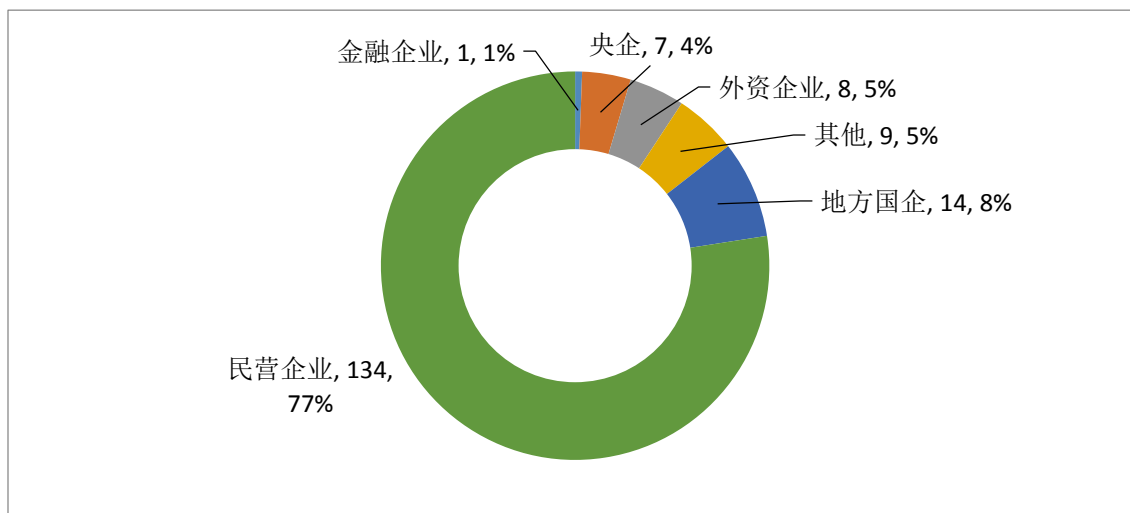
排名	所属行业（二级）	上市家数	募资金额（亿元）
1	C39计算机、通信和其他电子设备制造业	28	566.17
2	C35专用设备制造业	16	227.06
3	C38电气机械和器材制造业	14	195.28
4	C26化学原料和化学制品制造业	13	104.21
5	C36汽车制造业	12	83.45
5	C34通用设备制造业	12	82.31
7	I65软件和信息技术服务业	10	135.57

8	C27 医药制造业	9	94.21
9	C37 铁路、船舶、航空航天和其他运输设备制造业	7	77.42
9	C40 仪器仪表制造业	7	57.08
11	M74 专业技术服务业	4	26.36
12	F51 批发业	3	56.68
12	N77 生态保护和环境治理业	3	31.17
12	C29 橡胶和塑料制品业	3	20.25
12	C33 金属制品业	3	19.95
12	C30 非金属矿物制品业	3	9.18
17	F52 零售业	2	19.65
17	I64 互联网和相关服务	2	16.59
17	C17 纺织业	2	8.39
17	C13 农副食品加工业	2	5.05
17	C14 食品制造业	2	3.49
22	D44 电力、热力生产和供应业	1	72.00
22	B06 煤炭开采和洗选业	1	42.57
22	J67 资本市场服务	1	26.75
22	G55 水上运输业	1	15.38
22	E49 建筑安装业	1	15.16
22	I63 电信、广播电视和卫星传输服务	1	12.60
22	Q83 卫生	1	11.73
22	B08 黑色金属矿采选业	1	8.76
22	C22 造纸和纸制品业	1	8.56
22	C41 其他制造业	1	8.50
22	C24 文教、工美、体育和娱乐用品制造业	1	6.69
22	C18 纺织服装、服饰业	1	5.20
22	E50 建筑装饰和其他建筑业	1	5.19
22	B09 有色金属矿采选业	1	4.25
22	D46 水的生产和供应业	1	2.48
22	C15 酒、饮料和精制茶制造业	1	2.06

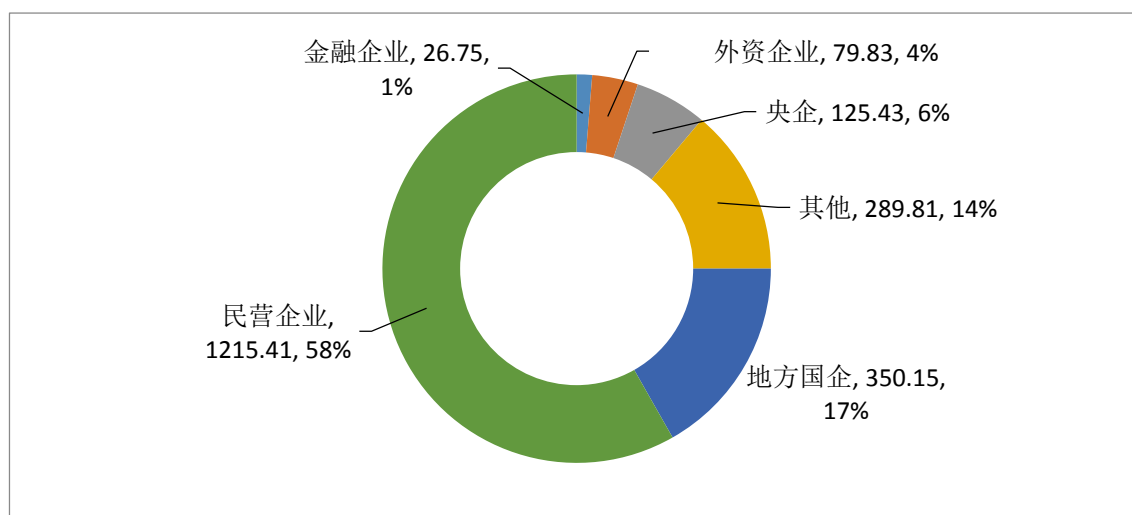
## 5、企业性质

按照上市公司实际控制人分类统计，2023 年上半年完成 A 股 IPO 的 173 家上市公司中，央企、地方国企、金融企业、民营企业、外资企业、其他分别有 7 家、14 家、1 家、134 家、8 家、9 家，募集资金金额分别为 125.43 亿元、350.15 亿元、26.75 亿元、1,215.41 亿元、79.83 亿元、289.81 亿元。

图：2023 年上半年国内 A 股 IPO 市场已上市公司企业性质分布情况（上市家数）



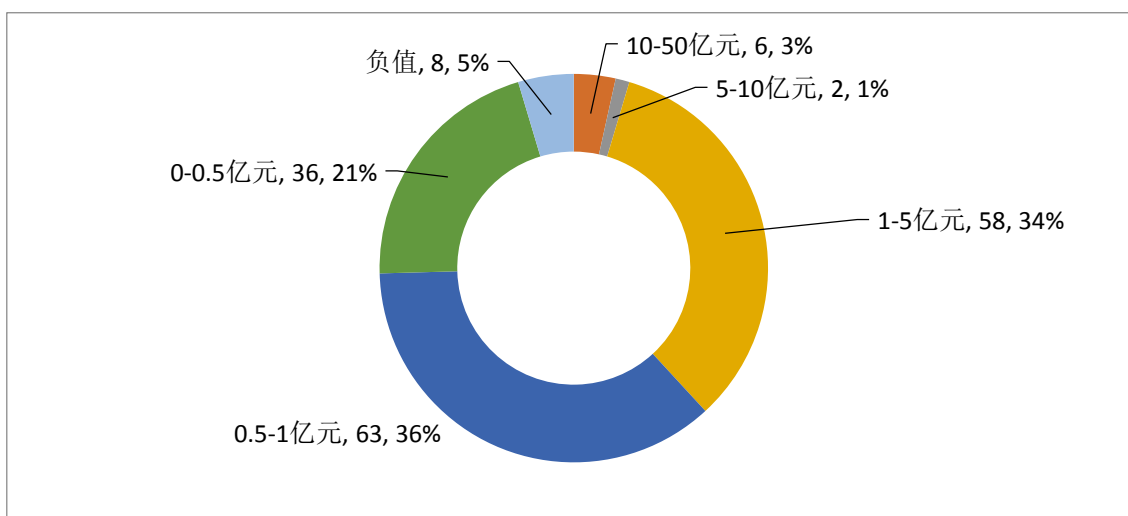
图：2023 年上半年国内 A 股 IPO 市场已上市公司企业性质分布情况（募资金额）



## 6、企业规模

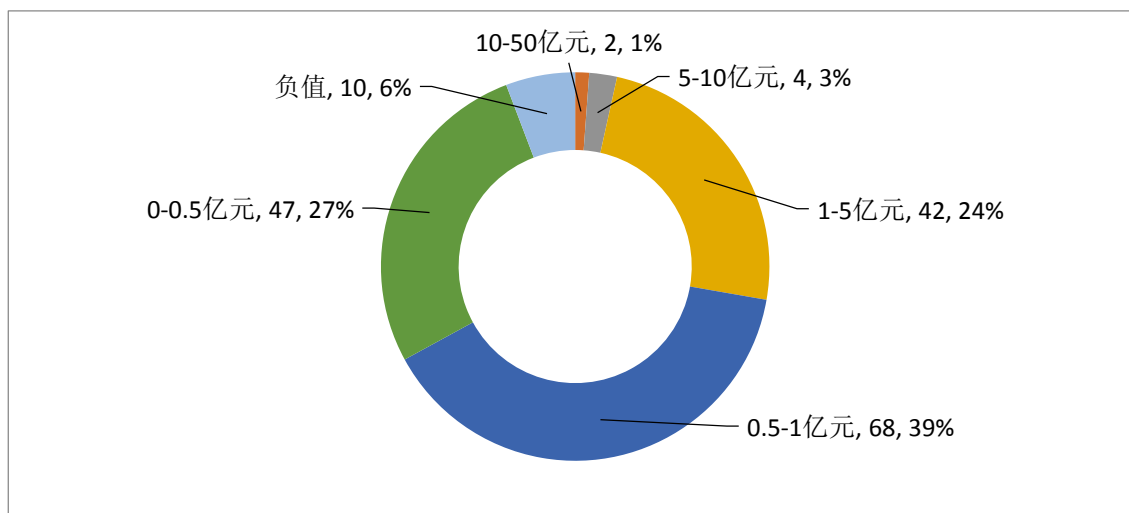
按公司 IPO 发行上市前一年扣非后净利润测算，173 家上市公司中净利润最高为**晶合集成**，净利润为 28.78 亿元；净利润最低为**中芯集成**，净利润为-14.03 亿元。从上市公司净利润区间来看，净利润 10 亿元到 50 亿元（包括 10 亿元）的上市公司共有 6 家，净利润 5 亿元到 10 亿元（包括 5 亿元）的上市公司共有 2 家，净利润 1 亿元到 5 亿元（包括 1 亿元）的上市公司共有 58 家，净利润 0.5 亿元到 1 亿元（包括 0.5 亿元）的上市公司共有 63 家，净利润 0 亿元到 0.5 亿元（包括 0 亿元）的上市公司共有 36 家，净利润为负值的上市公司共有 8 家。

图：2023 年上半年国内 A 股 IPO 市场已上市公司前一年净利润分布情况



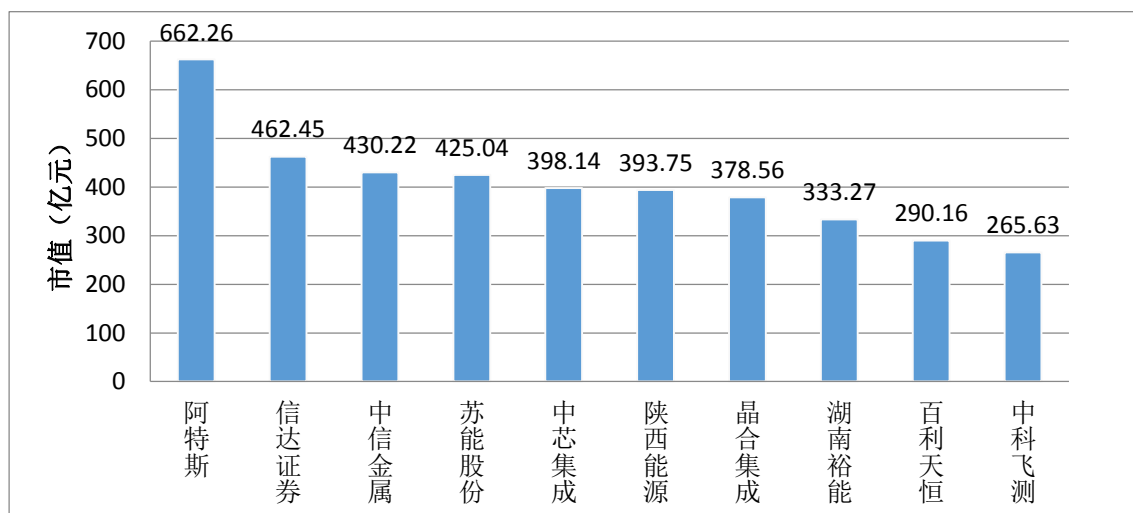
按公司 IPO 发行上市前三年扣非后平均净利润测算，173 家上市公司中平均净利润最高为**苏能股份**，平均净利润为 16.16 亿元；平均净利润最低为**中芯集成**，平均净利润为 -14.11 亿元。从上市公司平均净利润区间来看，平均净利润 10 亿元到 50 亿元（包括 10 亿元）的上市公司共有 2 家，平均净利润 5 亿元到 10 亿元（包括 5 亿元）的上市公司共有 4 家，平均净利润 1 亿元到 5 亿元（包括 1 亿元）的上市公司共有 42 家，平均净利润 0.5 亿元到 1 亿元（包括 0.5 亿元）的上市公司共有 68 家，平均净利润 0 亿元到 0.5 亿元（包括 0 亿元）的上市公司共有 47 家，平均净利润为负值的上市公司共有 10 家。

图：2023 年上半年国内 A 股 IPO 市场已上市公司前三年平均净利润分布情况



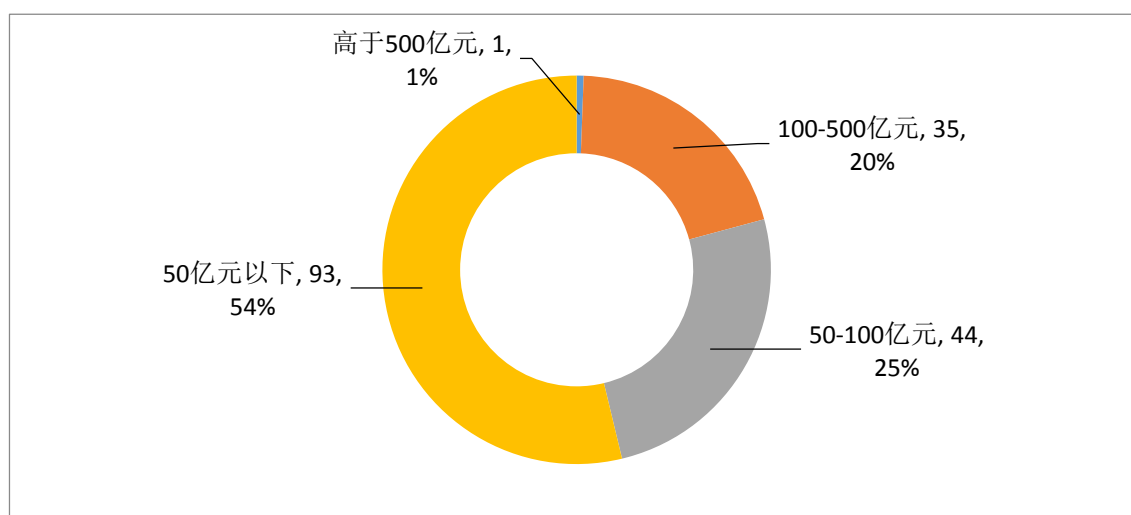
从上市公司市值来看，以 2023 年 06 月 30 日收盘价测算，173 家上市公司中市值最高为**阿特斯**，市值高达 662.26 亿元；市值最低为**花溪科技**，市值仅为 3.33 亿元。

图：2023 年上半年国内 A 股 IPO 市场已上市公司市值情况（前十名）



从上市公司市值区间来看，市值高于 500 亿元（包括 500 亿元）的上市公司共有 1 家，市值 100 亿元到 500 亿元（包括 100 亿元）的上市公司共有 35 家，市值 50 亿元到 100 亿元（包括 50 亿元）的上市公司共有 44 家，市值 50 亿元以下的上市公司共有 93 家，

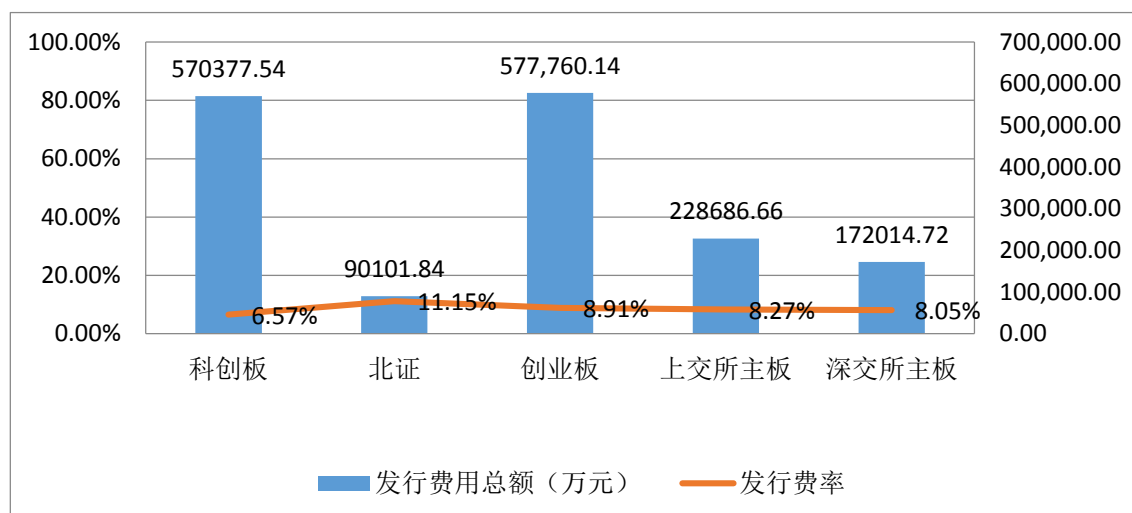
图：2023 年上半年国内 A 股 IPO 市场已上市公司市值分布情况



## 7、发行费用

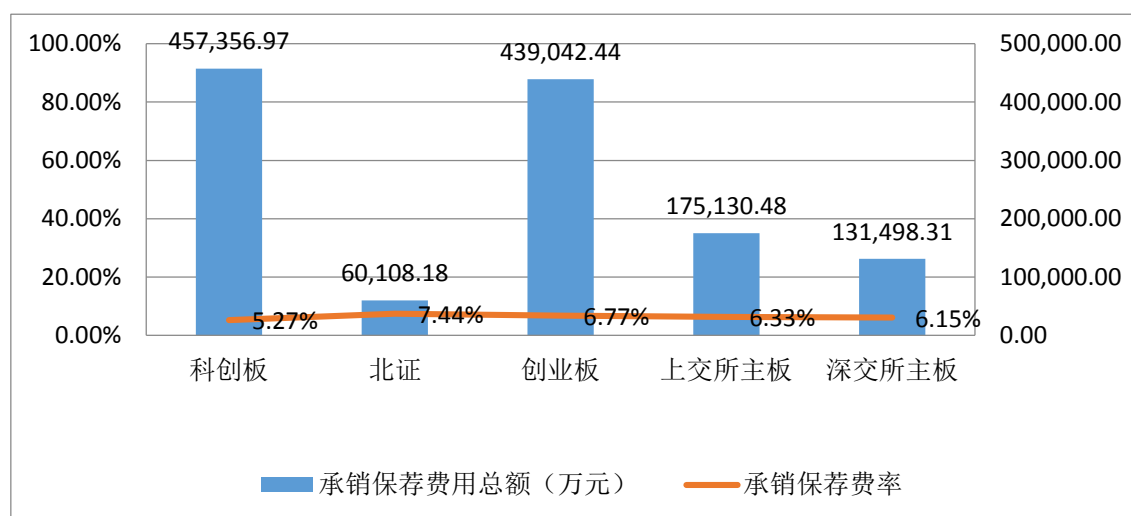
2023 年上半年，173 家完成 A 股 IPO 的上市公司共支付发行费用合计 1,638,940.90 万元，发行费率为 7.85%。各上市板块中，**创业板**支付的发行费用最多，金额为 577,760.14 万元；**北证**的发行费率最高，发行费率为 11.15%。

图：2023 年上半年国内 A 股 IPO 市场已上市公司发行费用分布情况



2023 年上半年, 173 家完成 A 股 IPO 的上市公司共支付承销保荐费用合计 1,263,136.38 万元, 承销保荐费率为 6.05%。各上市板块中, **科创板**支付的承销保荐费用最多, 金额为 457,356.97 万元; **北证**的承销保荐费率最高, 承销保荐费率为 7.44%。

图：2023 年上半年国内 A 股 IPO 市场已上市公司承销保荐费用分布情况



## (二) 上市委审核情况

### 1、审核通过率

2023 年上半年, 国内 A 股 IPO 市场通过上市委会议审核 175 家、被否 10 家、暂缓表决 16 家、取消审核 5 家。审核通过率较去年同期下降较为明显, 从 2022 年上半年的 89.41% 下降至 87.06%。各上市板块中, **深交所主板**的审核通过率最高, 为 94.44%; **科创板**的审核通过率最低, 为 77.78%。

表：2023 年上半年国内 A 股上市委会议不同上市板块审核通过率



上市板块	通过	未通过	暂缓表决	取消审核	审核通过率
深交所主板	17	1	-	1	94.44%
上交所主板	28	-	3	-	90.32%
创业板	77	5	5	1	88.51%
北证	32	2	4	-	84.21%
科创板	21	2	4	3	77.78%
合计	175	10	16	5	87.06%

## 2、项目成功率

除被否外，在实际工作中存在项目审核期间撤回以及审核通过后公司终止IPO申请的情形。2023年上半年，国内A股市场撤回IPO申请117家。其中，2家公司虽已通过上市委会议但超过核准文件有效期而终止申请，6家公司通过上市委会议但主动申请终止，109家公司系在审期间撤回申请。考虑到项目审核期间撤回或被否导致终止的情况下，我们认为项目成功率是更好反映审核通过情况的指标。2023年上半年，国内A股IPO市场的项目成功率较去年同期下降较为明显，从2022年上半年的60.21%下降至57.57%。

表：2023年上半年国内A股IPO市场终止撤回申请情况

公司名称	上市板块	计划募集资金金额（亿元）	IPO首次披露时间	交易所受理时间	公司撤回IPO申请披露时间	撤回类型
乾元浩	创业板	6.38	2021-09-28	2021-09-28	2023-01-04	发行审核期间撤回申请
诗尼曼	创业板	4.81	2022-06-22	2022-06-22	2023-01-06	发行审核期间撤回申请
帕克国际	北证	1.65	2022-09-07	2022-09-07	2023-01-06	发行审核期间撤回申请
飞宇科技	创业板	4.38	2022-08-25	2022-08-25	2023-01-10	发行审核期间撤回申请
科佳股份	科创板	4.53	2022-06-21	2022-06-21	2023-01-12	发行审核期间撤回申请
富士智能	创业板	4.93	2022-06-27	2022-06-27	2023-01-12	发行审核期间撤回申请
硕华生命	创业板	4.32	2022-03-04	2022-03-04	2023-01-13	发行审核期间撤回申请
浙江杭摩	北证	5.50	2022-05-09	2022-05-09	2023-01-13	发行审核期间撤回申请
博澳股份	上交所主板	18.20	2021-06-24	2021-06-21	2023-01-16	发行审核期间撤回申请
艾郎科技	上交所主板	20.00	2021-06-28	2021-06-24	2023-01-16	发行审核期间撤回申请
亿力机电	上交所主板	8.67	2021-06-28	2021-06-24	2023-01-16	发行审核期间撤回申请
宏瑞兴	深交所主板	11.55	2022-07-01	2022-06-22	2023-01-16	发行审核期间撤回申请
冀衡药业	深交所主板	12.00	2022-07-05	2022-06-29	2023-01-16	发行审核期间撤回申请
本松新材	创业板	5.89	2021-12-30	2021-12-30	2023-01-16	发行审核期间撤回申请
芯龙技术	创业板	2.63	2022-06-29	2022-06-29	2023-01-16	发行审核期间撤回申请
宏远股份	创业板	3.37	2022-06-29	2022-06-29	2023-01-16	发行审核期间撤回申请
金米特	北证	4.45	2022-06-24	2022-06-24	2023-01-16	发行审核期间撤回申请
百味佳	北证	3.43	2022-06-21	2022-06-21	2023-01-18	发行审核期间撤回申请
艺唯科技	创业板	6.50	2021-12-30	2021-12-30	2023-01-19	发行审核期间撤回申请
雅睿生物	创业板	7.50	2022-09-09	2022-09-09	2023-01-20	发行审核期间撤回申请

槟城电子	科创板	4.85	2022-06-29	2022-06-29	2023-01-31	发行审核期间撤回申请
展新股份	创业板	6.18	2021-06-25	2021-06-25	2023-02-01	通过发审会但主动申请终止
鸿晔科技	创业板	5.78	2022-06-30	2022-06-30	2023-02-01	发行审核期间撤回申请
中孚环境	北证	0.75	2022-06-30	2022-06-30	2023-02-02	发行审核期间撤回申请
巨峰股份	北证	3.88	2022-06-28	2022-06-28	2023-02-02	发行审核期间撤回申请
羊绒世家	深交所主板	3.51	2023-01-06	2022-12-26	2023-02-06	发行审核期间撤回申请
燕文物流	深交所主板	9.00	2021-07-01	2021-06-28	2023-02-06	发行审核期间撤回申请
好达电子	科创板	9.60	2021-06-30	2021-06-30	2023-02-07	通过发审会但主动申请终止
科都电气	创业板	6.37	2022-09-13	2022-09-13	2023-02-09	发行审核期间撤回申请
新中大	科创板	5.57	2022-06-23	2022-06-23	2023-02-10	发行审核期间撤回申请
互联传媒	创业板	2.33	2022-10-12	2022-10-12	2023-02-10	发行审核期间撤回申请
昱章电气	科创板	4.25	2022-06-29	2022-06-29	2023-02-13	发行审核期间撤回申请
华翔翔能	创业板	5.20	2022-05-24	2022-05-24	2023-02-16	发行审核期间撤回申请
钰泰股份	科创板	7.50	2022-06-08	2022-06-08	2023-02-17	发行审核期间撤回申请
苏州沪云	北证	4.50	2022-06-30	2022-06-30	2023-02-17	发行审核期间撤回申请
蓝岸科技	创业板	5.31	2022-09-29	2022-09-29	2023-02-20	发行审核期间撤回申请
以萨技术	科创板	15.09	2022-06-30	2022-06-30	2023-02-21	发行审核期间撤回申请
东昂科技	创业板	3.85	2022-09-30	2022-09-30	2023-02-21	发行审核期间撤回申请
中翰生物	创业板	5.59	2022-06-28	2022-06-28	2023-02-23	发行审核期间撤回申请
华慧能源	创业板	3.67	2021-12-23	2021-12-23	2023-02-23	发行审核期间撤回申请
映日科技	创业板	5.05	2022-04-07	2022-04-07	2023-02-27	发行审核期间撤回申请
润泰股份	创业板	5.50	2021-12-27	2021-12-27	2023-02-28	发行审核期间撤回申请
中感微	科创板	6.00	2022-06-29	2022-06-29	2023-03-01	发行审核期间撤回申请
汇知康	北证	2.27	2022-06-30	2022-06-30	2023-03-01	发行审核期间撤回申请
珠海博雅	科创板	7.50	2022-06-29	2022-06-29	2023-03-02	发行审核期间撤回申请
锐成芯微	科创板	13.04	2022-06-30	2022-06-30	2023-03-02	发行审核期间撤回申请
力品药业	科创板	12.00	2022-06-15	2022-06-15	2023-03-02	发行审核期间撤回申请
色如丹	创业板	3.50	2022-06-28	2022-06-28	2023-03-02	发行审核期间撤回申请
网进科技	创业板	3.04	2022-09-02	2022-09-02	2023-03-02	发行审核期间撤回申请
大连优迅科技	科创板	5.60	2021-05-25	2021-05-25	2023-03-03	通过发审会但主动申请终止
重数传媒	创业板	7.09	2020-12-29	2020-12-29	2023-03-03	发行审核期间撤回申请
光环国际	北证	1.40	2022-06-30	2022-06-30	2023-03-03	发行审核期间撤回申请
晶宇环境	创业板	5.21	2022-06-27	2022-06-27	2023-03-04	发行审核期间撤回申请
竞远安全	创业板	4.00	2022-06-24	2022-06-24	2023-03-05	发行审核期间撤回申请
恒信动力	创业板	4.50	2022-06-29	2022-06-29	2023-03-07	发行审核期间撤回申请
穗绿十字	创业板	10.00	2022-06-28	2022-06-28	2023-03-08	发行审核期间撤回申请
易科声光	创业板	5.30	2022-06-30	2022-06-30	2023-03-09	发行审核期间撤回申请
迅达工业	创业板	3.15	2022-09-01	2022-09-01	2023-03-11	发行审核期间撤回申请
集创北方	科创板	60.10	2022-06-30	2022-06-30	2023-03-14	发行审核期间撤回申请
世邦通信	创业板	5.50	2022-06-28	2022-06-28	2023-03-15	发行审核期间撤回申请
中核西仪	科创板	20.00	2022-09-29	2022-09-29	2023-03-16	发行审核期间撤回申请
通泰盈	创业板	8.03	2022-05-19	2022-05-19	2023-03-16	发行审核期间撤回申请
皖创环保	北证	2.62	2022-08-18	2022-08-18	2023-03-16	发行审核期间撤回申请

东集技术	创业板	5.00	2022-06-27	2022-06-27	2023-03-17	发行审核期间撤回申请
芯微电子	创业板	5.50	2022-03-07	2022-03-07	2023-03-18	发行审核期间撤回申请
垠艺生物	创业板	16.77	2022-06-27	2022-06-27	2023-03-21	发行审核期间撤回申请
凯雪冷链	北证	2.00	2021-11-10	2021-11-10	2023-03-22	超过核准有效期终止
昆仑太科	科创板	5.04	2022-06-30	2022-06-30	2023-03-27	发行审核期间撤回申请
芯德科技	创业板	3.63	2022-05-10	2022-05-10	2023-03-27	发行审核期间撤回申请
爱得科技	创业板	4.81	2022-09-27	2022-09-27	2023-03-27	发行审核期间撤回申请
孚诺医药	创业板	4.57	2022-09-23	2022-09-23	2023-03-27	发行审核期间撤回申请
中裕铁信	创业板	5.50	2022-06-29	2022-06-29	2023-03-28	发行审核期间撤回申请
忆恒创源	科创板	8.02	2021-12-28	2021-12-28	2023-03-29	发行审核期间撤回申请
威门药业	北证	1.36	2022-11-21	2022-11-21	2023-03-30	发行审核期间撤回申请
绿控传动	科创板	10.72	2022-12-30	2022-12-30	2023-03-31	发行审核期间撤回申请
聚威新材料	科创板	3.60	2022-06-28	2022-06-28	2023-03-31	发行审核期间撤回申请
千嘉科技	创业板	6.10	2022-06-30	2022-06-30	2023-03-31	发行审核期间撤回申请
科马材料	创业板	2.67	2022-06-28	2022-06-28	2023-03-31	发行审核期间撤回申请
长城信息	创业板	5.00	2021-12-29	2021-12-29	2023-03-31	通过发审会但主动申请终止
军陶科技	创业板	5.20	2022-06-30	2022-06-30	2023-04-04	发行审核期间撤回申请
兰宝传感	科创板	3.00	2022-06-27	2022-06-27	2023-04-10	发行审核期间撤回申请
里得电科	深交所主板	4.75	2021-06-22	2021-06-21	2023-04-11	超过核准有效期终止
索迪龙	创业板	5.61	2022-06-28	2022-06-28	2023-04-12	发行审核期间撤回申请
福特科	科创板	4.57	2021-06-21	2021-06-21	2023-04-19	通过发审会但主动申请终止
开泰石化	北证	5.17	2022-06-29	2022-06-29	2023-04-25	发行审核期间撤回申请
大飞龙	北证	4.69	2023-01-05	2023-01-05	2023-04-26	发行审核期间撤回申请
惠强新材	科创板	5.03	2022-09-27	2022-09-27	2023-04-27	发行审核期间撤回申请
赛芯电子	科创板	6.23	2022-06-28	2022-06-28	2023-04-27	发行审核期间撤回申请
晋飞碳纤	科创板	5.89	2022-12-30	2022-12-30	2023-05-08	发行审核期间撤回申请
中天氟硅	上交所主板	14.42	2023-03-03	2023-03-03	2023-05-15	发行审核期间撤回申请
先正达	科创板	650.00	2021-07-02	2021-06-30	2023-05-18	发行审核期间撤回申请
华昊中天	科创板	15.00	2022-06-30	2022-06-30	2023-05-23	发行审核期间撤回申请
嘉晨智能	科创板	5.36	2022-06-27	2022-06-27	2023-05-30	发行审核期间撤回申请
联川生物	科创板	6.08	2022-06-29	2022-06-29	2023-06-02	发行审核期间撤回申请
硅动力	科创板	6.92	2022-09-22	2022-09-22	2023-06-02	发行审核期间撤回申请
舒普智能	上交所主板	6.71	2023-02-27	2023-02-27	2023-06-09	发行审核期间撤回申请
原轼新材	创业板	17.89	2022-06-24	2022-06-24	2023-06-13	发行审核期间撤回申请
水韵环保	深交所主板	5.20	2023-03-02	2023-03-02	2023-06-14	发行审核期间撤回申请
吉威时代	科创板	6.68	2021-12-31	2021-12-31	2023-06-16	发行审核期间撤回申请
深圳安科	创业板	7.03	2022-06-30	2022-06-30	2023-06-16	发行审核期间撤回申请
华恒焊接	北证	2.30	2022-12-28	2022-12-28	2023-06-19	发行审核期间撤回申请
韬略生物	科创板	10.73	2022-06-21	2022-06-21	2023-06-20	发行审核期间撤回申请
思仪科技	科创板	12.06	2022-12-29	2022-12-29	2023-06-21	发行审核期间撤回申请
亚特电器	创业板	20.00	2022-12-28	2022-12-28	2023-06-27	发行审核期间撤回申请
银鹰新材	创业板	3.19	2022-06-17	2022-06-17	2023-06-27	发行审核期间撤回申请
沥高科技	创业板	5.45	2022-06-22	2022-06-22	2023-06-27	发行审核期间撤回申请

浙江中鼎	深交所主板	4.76	2023-03-03	2023-03-03	2023-06-27	发行审核期间撤回申请
鹏孚隆	创业板	7.23	2022-12-26	2022-12-26	2023-06-28	发行审核期间撤回申请
三威新材	深交所主板	9.01	2023-03-03	2023-03-03	2023-06-28	发行审核期间撤回申请
飞依诺	科创板	11.22	2022-12-30	2022-12-30	2023-06-29	发行审核期间撤回申请
北江纺织	上交所主板	4.22	2023-03-03	2023-03-03	2023-06-29	发行审核期间撤回申请
微源股份	科创板	15.36	2022-05-26	2022-05-26	2023-06-30	发行审核期间撤回申请
睿高股份	北证	1.63	2022-10-31	2022-10-31	2023-06-30	发行审核期间撤回申请
紫林醋业	上交所主板	5.74	2023-03-02	2023-03-02	2023-06-30	发行审核期间撤回申请
宇隆光电	上交所主板	15.00	2023-03-04	2023-03-04	2023-06-30	发行审核期间撤回申请
华耀光电	创业板	29.05	2023-05-09	2023-05-09	2023-06-30	发行审核期间撤回申请
致善生物	创业板	9.31	2021-12-27	2021-12-27	2023-06-30	通过发审会但主动申请终止

注：计划募集资金金额用最新披露的招股说明书数据/撤回原因分为：通过上市委会议但超过核准文件

有效期/通过上市委会议但主动申请终止/发行审核期间撤回申请

### （三）在会审核情况

截止 2023 年 06 月 30 日，交易所在审的国内 A 股 IPO 项目合计 687 单。其中，已出具问询函的 IPO 项目 374 单，已受理 277 单，暂缓表决 9 单，中止审查 27 单。

表：2023 年上半年国内 A 股 IPO 市场中止审查情况

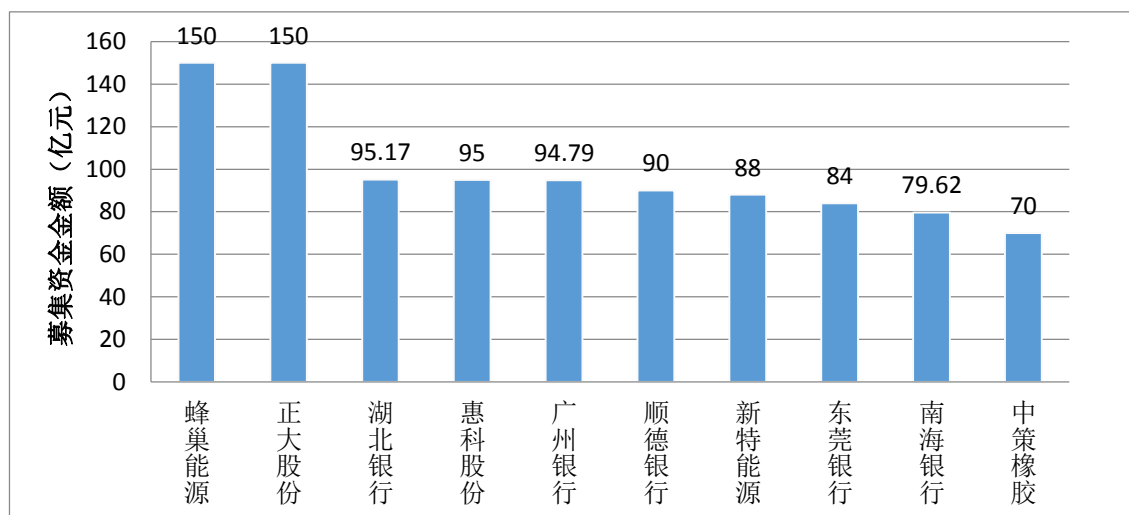
公司名称	上市板块	计划募集资金金额 (亿元)	IPO 首次披露时间	交易所受理时间	公司中止 IPO 申请披露时间	中止申请原因
惠科股份	创业板	95.00	2022-06-24	2022-06-24	2023-03-31	财务报告到期
金利隆	创业板	4.98	2022-06-30	2022-06-30	2023-03-31	财务报告到期
千年舟	深交所主板	7.09	2023-03-02	2023-03-02	2023-03-31	财务报告到期
青都旅游	深交所主板	3.46	2023-03-03	2023-03-03	2023-03-31	财务报告到期
拉拉米	深交所主板	5.78	2023-03-02	2023-03-02	2023-03-31	财务报告到期
八马茶业	深交所主板	10.08	2023-03-01	2023-03-01	2023-06-26	财务报告到期
钧威电子	创业板	11.27	2022-09-29	2022-09-29	2023-06-27	财务报告到期
新疆新华	上交所主板	13.00	2023-03-03	2023-03-03	2023-03-31	财务报告到期
欧曼科技	北证	1.30	2023-03-31	2023-03-31	2023-04-25	财务报告到期
思迅软件	北证	7.07	2023-03-31	2023-03-31	2023-04-28	财务报告到期
思亿欧	北证	1.46	2022-12-28	2022-12-28	2023-05-23	财务报告到期
蓉中电气	北证	1.11	2023-05-09	2023-05-09	2023-05-30	财务报告到期
天一恩华	北证	6.00	2023-05-09	2023-05-09	2023-05-31	财务报告到期
蓝色星际	北证	5.99	2022-10-10	2022-10-10	2023-06-14	财务报告到期
太重向明	北证	2.10	2022-12-19	2022-12-19	2023-06-27	财务报告到期
中草香料	北证	1.50	2022-12-29	2022-12-29	2023-06-28	财务报告到期
南麟电子	北证	6.20	2022-06-10	2022-06-10	2023-06-29	财务报告到期
键嘉医疗	科创板	15.01	2023-04-02	2023-04-02	2023-06-30	财务报告到期
金盛海洋	上交所主板	9.30	2023-03-30	2023-03-30	2023-06-30	财务报告到期
北芯生命	科创板	12.74	2023-03-30	2023-03-30	2023-06-30	财务报告到期
澎立生物	科创板	6.01	2023-03-27	2023-03-27	2023-06-30	财务报告到期

华鸿股份	上交所主板	8.62	2023-03-02	2023-03-02	2023-06-30	财务报告到期
捍宇医疗	科创板	17.22	2023-03-01	2023-03-01	2023-06-30	财务报告到期
纵目科技	科创板	20.00	2022-11-23	2022-11-23	2023-06-30	财务报告到期
轩竹生物	科创板	24.70	2022-09-26	2022-09-26	2023-06-30	财务报告到期
海康机器	创业板	60.00	2023-03-07	2023-03-07	2023-06-30	财务报告到期
安美勤	北证	2.33	2023-06-05	2023-06-05	2023-06-30	财务报告到期

## 1、计划募资规模

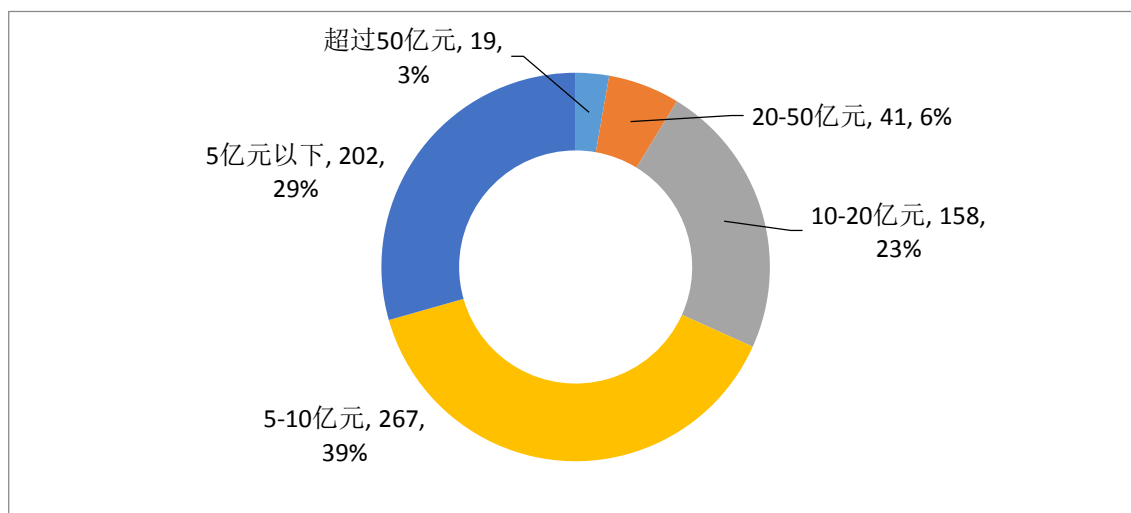
截止 2023 年 06 月 30 日，交易所在审的 687 单，国内 A 股在审 IPO 项目计划募集资金规模合计 7,215.91 亿元。从募集资金金额来看，687 家在审的拟上市公司中，计划募集资金金额最高的为**蜂巢能源**、**正大股份**，计划募集资金金额为 150.00 亿元；计划募集资金金额最低的为**中崎股份**，计划募集资金金额仅为 0.72 亿元。

图：2023 年上半年国内 A 股 IPO 市场在审拟上市公司募集资金金额情况（前十名）



从计划募集资金金额区间来看，687 家在审的拟上市公司中，计划募集资金金额超过 50 亿元（包括 50 亿元）的拟上市公司共有 19 家，20 亿元到 50 亿元之间（包括 20 亿元）的拟上市公司共有 41 家，10 亿元到 20 亿元之间（包括 10 亿元）的拟上市公司共有 158 家，5 亿元到 10 亿元之间（包括 5 亿元）的拟上市公司共有 267 家，5 亿元以下的拟上市公司共有 202 家。

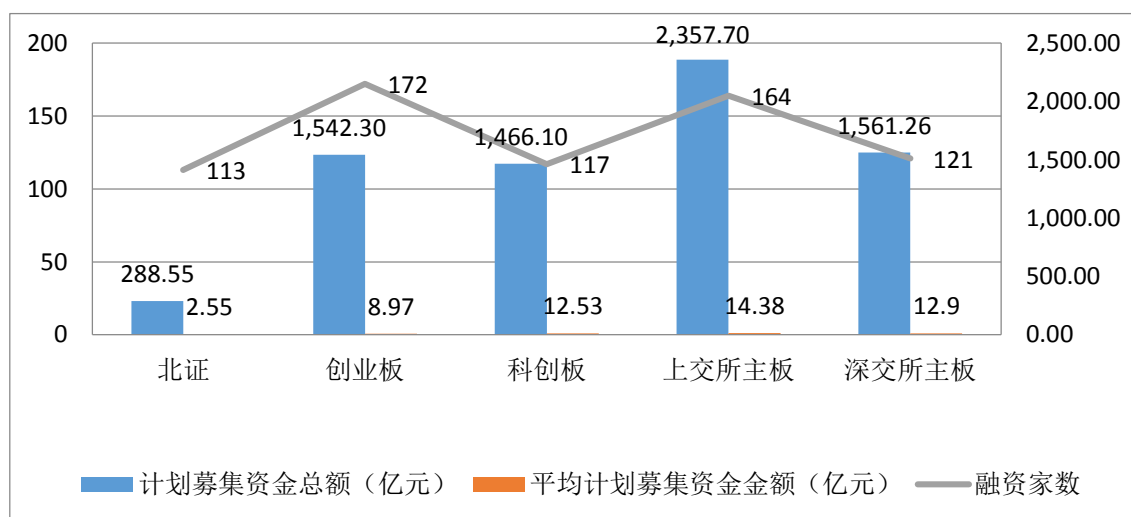
图：2023 年上半年国内 A 股 IPO 市场在审拟上市公司计划募资金额分布情况



## 2、板块分布

从上市板块来看，截止 2023 年 06 月 30 日，交易所在审的 687 家拟上市公司中，国内 A 股 IPO 市场在审融资家数最多的是**创业板**，融资家数 172 家，计划募集资金总额 1,542.30 亿元，平均计划募集资金金额 8.97 亿元；国内 A 股 IPO 市场在审计划募资金额最多的是**上交所主板**，融资家数 164 家，计划募集资金总额 2,357.70 亿元，平均计划募集资金金额 14.38 亿元。

图：2023 年上半年国内 A 股 IPO 市场在审拟上市公司板块分布情况



## 3、区域分布

根据拟上市公司注册地统计，截止 2023 年 06 月 30 日，国内 A 股市场合计 30 个省（包括直辖市）在审项目共有 687 单。其中，**广东省、江苏省、浙江省**分别有 117 家、116 家、110 家公司在审，位居前三；从融资金额来看，**广东省、江苏省、浙江省**拟募集资金总额分

别为 1,517.19 亿元、1,067.13 亿元、1,061.22 亿元，位居前三。

表：2023 年上半年国内 A 股 IPO 市场在审拟上市公司省（直辖市）分布情况

排名	省（直辖市）	发行家数	募资金额（亿元）	拟上市公司
1	广东省	117	1,517.19	万和科技、三技技术、三晶股份、东莞证券、东莞银行、中兴新材、中崎股份、中航比特、云舟生物、亿维股份、亿联无限、优优绿能、优巨新材、佛水环保、佰聆数据、侨益股份、儒兴科技、八马茶业、北芯生命、华庄科技、华智股份、华智融、华曦达、华舟海洋、南海银行、南航通航、博创智能、博纳精密、合诚技术、同方瑞风、周六福、品胜电子、善康医药、嘉立创、图特家居、大族封测、大普技术、大洋物流、天极科技、天溯计量、太力科技、太川股份、好博窗控、宏业基、宏石激光、富强科技、尚水智能、尚航科技、尚阳通、巍特环境、广东建科、广合科技、广州银行、弘景光电、得一微、志橙股份、思迅软件、悍高集团、惠科股份、感臻智能、拉拉米、拉普拉斯、斯比特、新亚电缆、新明珠、方向电子、方大智源、时代装饰、明喆集团、晶华电子、朗泰通科技、未来穿戴、树根互联、欧曼科技、欧莱新材、正扬科技、永兴股份、汇乐技术、泛美实验、派诺科技、深蕾科技、深规院、爱康生物、爱贝科、玮言服饰、环亚科技、珠海赛纬、皇派家居、盛凌电子、矽递科技、科凡家居、科通技术、筠诚和瑞、精实测控、联纲光电、腾龙健康、致远电子、芬尼科技、芭薇股份、芯邦科技、诚捷智能、贝特电子、辉芒微、远超智慧、迪柯尼、通力股份、钧威电子、铭基高科、集美新材、顺德银行、飞速创新、飞骧科技、马可波罗、高义包装、高景太阳能、麦士德福、龙图光电
2	江苏省	116	1,067.13	万源通、世和基因、东方四通、中圣科技、中法水务、中润光能、中路交科、丰倍生物、丹耀光学、乐尔股份、互邦电力、亚太传动、亚联机械、佳源科技、佳祺仕、健尔康、元澄科技、先锋精科、冠优达、凯博易控、利特尔、剑牌农化、升辉新材、华之杰、华新精科、华联医疗、卓兆点胶、南京试剂、双登股份、国宏工具、大艺科技、天富龙、奥德装备、威达智、宇迪光学、安佑生物、安凯特、安顺控股、宝众宝达、富烯科技、希诺股份、常荣电器、快达农化、恒丰特导、技源集团、新广益、新扬股份、新视云、新陆精密、新麦机械、无锡晶海、无锡鼎邦、昆山银行、明皊传感、星德胜、晟威机电、朗坤智慧、杰锐思、

				毅合捷、永祺车业、永臻股份、汇联股份、汉桑科技、江苏新安、江苏永成、江苏设计、江顺科技、沃太能源、泽润新能、海安银行、海纳医药、海达光能、海阳科技、润玛股份、澳斯康、灵鸽科技、烨隆股份、理研股份、瑞华技术、百佳年代、盛安传动、知原药业、硅数股份、科强股份、箭鹿股份、米格新材料、耀坤液压、联亚药业、聚成科技、胜科纳米、艾森半导体、苏环院、英特派、莱赛激光、蜂巢能源、西典新能、赛分科技、轩凯生物、速迈医学、道尔道、金康精工、金智教育、金陵环境、锡华科技、锦艺新材、长城精工、长晶科技、长江都市、长风药业、风和医疗、飞宇科技、高泰电子、鲜活饮品、鼎佳精密、鼎镁科技、齐晖医药
3	浙江省	110	1,061.22	一头牛、上专股份、东方科脉、中力股份、中控信息、中欣晶圆、中淳高科、中策橡胶、丰岛食品、云峰新材、亘古电缆、亚通新材、人本股份、伏尔肯、众鑫股份、伟星光学、伯特利、佑威新材、佳和电气、佳鹏股份、信凯科技、元创股份、凤登环保、凯鸿物流、前进科技、力玄运动、力聚热能、千年舟、华澜微、华鸿股份、南高峰、同富股份、图南电子、圣兆药物、坤博精工、夜视丽、大叶工业、大明电子、大洋世家、奥拉股份、威邦运动、宁波华瓷、宇星股份、宇谷科技、安特磁材、安邦股份、富岭股份、巍华新材、开诚生态、德和科技、德斯泰、德馨食品、思亿欧、思看科技、拓邦新能、捷众科技、敏达股份、斯普智能、斯贝科技、新纳科技、昌亚股份、明泰股份、星星冷链、春晖仪表、春晖能源、晨泰科技、晴天科技、格林生物、欣兴工具、毛戈平、永坚新材、永杰新材、汉朔科技、泛源科技、泰鸿万立、浙城设计、浙能燃气、海宏液压、海康机器、海昇药业、海特克、湃肽生物、湖州申科、湖州银行、牦牛控股、特美股份、百达智能、祥邦科技、立方控股、老娘舅、联芸科技、胜华波、腾励传动、英普环境、蓝宇股份、虹越花卉、西磁科技、贝普医疗、邦盛科技、野风药业、金晟环保、金龙股份、键嘉医疗、镇海建安、长城搅拌、飞仕得、高信技术、鸿星科技、鸿禧能源、鼎龙科技
4	上海市	64	658.12	上海合晶、上海汽配、上海生生、中智股份、书香门地、云汉芯城、伟本智能、健耕医药、华宝证券、南麟电子、合合信息、商客通、国创医药、基因科技、如鲲新材、安乃达、宝武碳业、小方



				制药、山源科技、建发致新、恒业微晶、恒润达生、悦普集团、捍宇医疗、捷氢科技、新湖期货、新研工业、梦创双杨、森宇股份、欣诺通信、毓恬冠佳、汉兴能源、澎立生物、灿芯半导体、熙华检测、爱士惟、爱科百发、瑞一科技、百英生物、益诺思、福贝宠物、紫江新材、纵目科技、维安股份、翌圣生物、联适技术、节卡股份、芯旺微、西恩科技、誉帆科技、贺鸿电子、赛卓电子、赞同科技、赢双科技、迈创股份、道生天合、金标股份、锦江航运、阿为特、飞潮新材、鸿辉光通、鹰峰电子、龙创设计、龙旗科技
5	北京市	48	530.40	世盟股份、中国茶叶、中奥通宇、中科合成、中航科电、京仪装备、兆信股份、兆讯科技、全式金、六合宁远、凝思软件、凯普林、北自科技、华夏电通、华脉泰科、合众伟奇、国货航、国遥股份、天一恩华、并行科技、广厦环能、康美特、开科唯识、思睦瑞科、扬德环能、昆仑联通、昆腾微、昊创瑞通、明朝万达、易诚互动、晶亦精微、朗视仪器、樱桃谷、正大股份、海博思创、深演智能、清大科越、用友金融、百奥赛图、睿泽科技、科宝制药、艾柯医疗、蓝色星际、诺康达、赛诺威盛、金万众、青牛技术、高威科
6	山东省	43	393.31	中加特电气、临工重机、京阳科技、信芯微、信通电子、兴业汽配、力高新能、华光光电、华菱电子、国铭铸管、大牧人、宏盛华源、山大电力、德州扒鸡、捷瑞数字、森峰科技、沃隆食品、泰盈科技、泰鹏智能、海力威、海湾化学、渔翁信息、潍柴雷沃、百多安、百诺医药、益大新材、祥生科技、福洋生物、科凯电子、绿霸股份、胜软科技、赛克赛斯、迪嘉药业、金成股份、金永和、金泰美林、金润股份、金盛海洋、键邦股份、长信化学、青岛积成、青岛青禾、青鸟软通
7	安徽省	25	185.65	中草药料、中钢马矿院、中鼎恒盛、兆尹科技、华宇电子、华艺生态、博石高科、唐兴科技、大昌科技、安瑞升、强邦新材、德孚转向、新远科技、汇通控股、济人药业、红四方、老乡鸡、芯谷微、药都农商行、贝克制药、金田新材、铜冠矿建、雪祺电气、马鞍山行、黄山谷捷
8	四川省	23	226.53	万创科技、东方智能、众邦股份、凤生股份、四方伟业、安美勤、么麻子、恒邦能源、成都高速、欣捷高新、汉桐集成、洲宇设计、百图股份、福华化学、科瑞德、美康医药软件、菊乐股份、蕊源科技、里伍铜业、锦江电子、阿宽食品、青都旅游、鹏业软件

9	湖北省	18	281.24	东实股份、兴福电子、天瑞电子、宏中药业、康农种业、开特股份、戈碧迦、格蓝若、毅兴智能、港迪技术、湖北银行、祥云股份、禾元生物、科峰智能、鄂旅股份、长利新材、香江电器、龙腾电子
9	湖南省	18	140.93	中创化工、中轻长泰、中顺新科、兴天科技、北斗院、地通控股、恒昌医药、文昌科技、昌德科技、星邦智能、晶讯光电、株洲科能、湖南兵器、财信证券、都正生物、金则利、金天钛业、长步道
11	河南省	15	111.84	中超股份、光远新材、卓立股份、双瑞股份、国容股份、富耐克、想念食品、正佳股份、润光股份、畅想高科、盛源科技、睿恒数控、规划总院、许昌智能、速达股份
12	河北省	11	100.42	中航上大、华茂伟业、天和环保、昆仑新材、晶禾电子、科伦股份、纳科诺尔、维赛新材、英虎机械、轩竹生物、金力股份
12	江西省	11	90.75	中国瑞林、九岭锂业、凯安新材、吉锐科技、增鑫科技、施美药业、江南新材、海盛钨业、百神药业、美智光电、金利隆
14	福建省	10	115.67	中乔体育、力捷迅、厦门环能、森达电气、海创光电、海安橡胶、海电运维、福建德尔、蓉中电气、铁拓机械
15	陕西省	9	105.46	万德股份、中航石油、华羿微电、博达软件、拓尔微、摩尔股份、汉王药业、陕西开源证券、陕西瑞科
16	重庆市	8	52.02	火箭惯性、新铝时代、欧菲斯、玛格家居、神州能源、美心翼申、重庆军工、阿泰可
17	新疆维吾尔自治区	6	167.95	凯龙洁能、新水环保、新特能源、新疆新华、蓝山屯河、钵施然
17	吉林省	6	76.21	卓谊生物、捷翼科技、春城热力、海谱润斯、长光卫星、长光辰芯
19	天津市	5	47.32	新玻电力、望圆科技、森罗股份、津同仁、渤海证券
20	辽宁省	4	37.07	天元航材、朝阳无线、科利德、航安型芯
21	山西省	3	64.37	凝固力、太重向明、阳光集团
21	黑龙江省	3	42.79	华理生物、天有为、龙江和牛
21	内蒙古自治区	3	27.33	双欣环保、英思特、骑士乳业
21	宁夏回族自治区	3	22.28	康亚药业、盾源聚芯、贝利特化学
25	甘肃省	2	57.62	华龙证券、皓天科技
25	广西壮族自治区	2	14.89	东呈集团、鲜美来
27	云南省	1	7.03	天宝营养
27	西藏自治区	1	5.56	阜康医疗
27	青海省	1	4.59	长鹰硬科

27	贵州省	1	3.00	黔通智联
----	-----	---	------	------

从地级市（区）来看，广东省深圳市、浙江省杭州市、江苏省苏州市分别有 55 家、34 家、34 家公司在审，位居前三。

表：2023 年上半年国内 A 股 IPO 市场在审拟上市公司地级市（区）分布情况（前二十名）

排名	地级市（直辖市下辖区）	家数	募资金额（亿元）	拟上市公司
1	广东省深圳市	55	603.18	万和科技、中兴新材、中航比特、亿维股份、亿联无限、优优绿能、八马茶业、北芯生命、华智股份、华智融、华曦达、华舟海洋、博纳精密、周六福、品胜电子、善康医药、嘉立创、大族封测、大洋物流、天溯计量、好博窗控、宏业基、尚水智能、尚阳通、巍特环境、得一微、志橙股份、思迅软件、惠科股份、感臻智能、拉普拉斯、斯比特、方向电子、方大智源、时代装饰、明喆集团、晶华电子、未来穿戴、深蕾科技、深规院、爱康生物、爱贝科、玮言服饰、盛凌电子、矽递科技、科通技术、芯邦科技、诚捷智能、辉芒微、远超智慧、集美新材、飞速创新、飞骧科技、麦士德福、龙图光电
2	浙江省杭州市	34	446.09	一头牛、中控信息、中欣晶圆、中策橡胶、亚通新材、佳和电气、佳鹏股份、信凯科技、千年舟、华澜微、同富股份、图南电子、圣兆药物、宇谷科技、安邦股份、思亿欧、思看科技、格林生物、毛戈平、永杰新材、浙城设计、浙能燃气、海康机器、祥邦科技、立方控股、联芸科技、腾励传动、英普环境、邦盛科技、键嘉医疗、飞仕得、高信技术、鸿星科技、鼎龙科技
2	江苏省苏州市	34	279.66	万源通、东方四通、中法水务、丰倍生物、亚太传动、佳祺仕、元澄科技、凯博易控、华之杰、卓兆点胶、奥德装备、威达智、安佑生物、新广益、新陆精密、昆山银行、明皊传感、星德胜、杰锐思、江苏新安、硅数股份、胜科纳米、艾森半导体、西典新能、赛分科技、速迈医学、锦艺新材、长城精工、长风药业、飞宇科技、高泰电子、鲜活饮品、鼎佳精密、鼎镁科技
4	广东省广州市	24	300.54	三晶股份、中崎股份、云舟生物、佰聆数据、侨益股份、儒兴科技、博创智能、合诚技术、同方瑞风、天极科技、尚航科技、广东建科、广合科技、广州银行、拉拉米、树根互联、永兴股份、泛美实验、环亚科技、腾龙健康、致远电子、芬尼科技、芭薇股份、迪柯尼

5	江苏省无锡市	19	117.15	利特尔、华新精科、国宏工具、安凯特、技源集团、新麦机械、无锡晶海、无锡鼎邦、毅合捷、江顺科技、海达光能、润玛股份、灵鸽科技、烨隆股份、知原药业、科强股份、耀坤液压、英特派、锡华科技
5	北京市海淀区	19	104.71	中航科电、兆讯科技、全式金、凝思软件、华夏电通、合众伟奇、天一恩华、并行科技、康美特、开科唯识、扬德环能、昆腾微、明朝万达、易诚互动、朗视仪器、海博思创、用友金融、蓝色星际、高威科
7	江苏省常州市	18	257.81	健尔康、华联医疗、安顺控股、富烯科技、常荣电器、恒丰特导、晟威机电、永祺车业、永臻股份、汇联股份、江苏永成、泽润新能、瑞华技术、百佳年代、莱赛激光、蜂巢能源、金康精工、齐晖医药
7	上海市浦东新区	18	235.91	上海汽配、华宝证券、南麟电子、如鲲新材、恒润达生、澎立生物、灿芯半导体、熙华检测、爱科百发、百英生物、益诺思、纵目科技、翌圣生物、芯旺微、赛卓电子、迈创股份、道生天合、锦江航运
9	江苏省南京市	16	132.56	世和基因、中圣科技、中路交科、佳源科技、南京试剂、新视云、朗坤智慧、汉桑科技、江苏设计、海纳医药、苏环院、轩凯生物、金智教育、金陵环境、长晶科技、长江都市
10	浙江省宁波市	15	125.30	中淳高科、伏尔肯、力玄运动、大叶工业、奥拉股份、宁波华瓷、开诚生态、敏达股份、斯普智能、斯贝科技、昌亚股份、牦牛控股、百达智能、西磁科技、镇海建安
11	四川省成都市	14	123.23	万创科技、四方伟业、安美勤、成都高速、欣捷高新、汉桐集成、洲宇设计、美康医药软件、菊乐股份、蕊源科技、锦江电子、阿宽食品、青都旅游、鹏业软件
12	广东省东莞市	12	222.35	东莞证券、东莞银行、华庄科技、大普技术、朗泰通科技、正扬科技、汇乐技术、联网光电、贝特电子、铭基高科、马可波罗、高义包装
12	浙江省嘉兴市	12	70.24	东方科脉、佑威新材、凯鸿物流、坤博精工、宇星股份、德和科技、德馨食品、欣兴工具、汉朔科技、泛源科技、虹越花卉、鸿禧能源
14	江苏省南通市	11	105.06	乐尔股份、互邦电力、冠优达、大艺科技、宇迪光学、希诺股份、快达农化、沃太能源、海安银行、澳斯康、联亚药业
14	上海市闵行区	11	103.27	上海生生、健耕医药、基因科技、安乃达、捍宇医疗、瑞一科技、紫江新材、节卡股份、赞同科技、赢双科技、龙旗科技

16	广东省佛山市	10	248.69	三技技术、佛水环保、南海银行、图特家居、宏石激光、悍高集团、新明珠、皇派家居、科凡家居、顺德银行
16	山东省青岛市	10	104.57	中加特电气、信芯微、大牧人、沃隆食品、海力威、海湾化学、科凯电子、青岛积成、青岛青禾、青鸟软通
16	浙江省台州市	10	68.46	亘古电缆、伟星光学、元创股份、夜视丽、富岭股份、德斯泰、星星冷链、泰鸿万立、海宏液压、金晟环保
16	浙江省绍兴市	10	64.04	上专股份、丰岛食品、安特磁材、巍华新材、拓邦新能、捷众科技、春晖仪表、春晖能源、永坚新材、湃肽生物
20	湖南省长沙市	9	82.70	中轻长泰、兴天科技、北斗院、恒昌医药、星邦智能、湖南兵器、财信证券、都正生物、长步道
20	浙江省温州市	9	75.45	人本股份、伯特利、大明电子、明泰股份、晨泰科技、海特克、胜华波、贝普医疗、长城搅拌

#### 4、行业分布

按证监会一级行业统计，截止 2023 年 06 月 30 日，交易所合计在审的 687 家拟上市公司属于 17 个一级行业。其中，**C 制造业、I 信息传输、软件和信息技术服务业、M 科学研究和技术服务业**分别有 506 家、58 家、39 家公司在审，位居前三。按证监会二级行业统计，**C39 计算机、通信和其他电子设备制造业、C35 专用设备制造业、I65 软件和信息技术服务业**分别有 111 家、73 家、54 家公司在审，位居前三。

表：2023 年上半年国内 A 股 IPO 市场在审拟上市公司行业分布情况（一级行业）

排名	所属行业（一级）	家数	募集资金金额（亿元）
1	C 制造业	506	5,135.47
2	I 信息传输、软件和信息技术服务业	58	395.50
3	M 科学研究和技术服务业	39	309.30
4	J 金融业	17	767.34
5	F 批发和零售业	13	123.13
6	N 水利、环境和公共设施管理业	11	86.30
7	D 电力、热力、燃气及水的生产和供应业	10	72.62
8	G 交通运输、仓储和邮政业	9	154.23
9	L 租赁和商务服务业	7	70.11
10	B 采矿业	4	23.78
10	A 农、林、牧、渔业	4	8.45
12	H 住宿和餐饮业	2	20.32
12	E 建筑业	2	15.16

12	D 电力、热力、燃气及水生产和供应业	2	4.11
15	K 房地产业	1	14.10
15	R 文化、体育和娱乐业	1	10.45
15	Q 卫生和社会工作	1	5.56

表：2023年上半年国内A股IPO市场在审拟上市公司行业分布情况（二级行业）

排名	所属行业（二级）	家数	募集资金金额（亿元）
1	C39 计算机、通信和其他电子设备制造业	111	1,213.64
2	C35 专用设备制造业	73	608.42
3	I65 软件和信息技术服务业	54	369.27
4	C26 化学原料和化学制品制造业	51	572.06
5	C38 电气机械和器材制造业	41	478.51
6	C34 通用设备制造业	36	303.43
7	C27 医药制造业	32	329.19
8	C36 汽车制造业	29	235.98
9	C30 非金属矿物制品业	22	264.01
9	C29 橡胶和塑料制品业	22	258.82
11	C33 金属制品业	19	131.56
12	M73 研究和试验发展	18	200.47
12	M74 专业技术服务业	18	90.85
14	F51 批发业	11	99.04
15	J66 货币金融服务	10	570.02
16	C40 仪器仪表制造业	9	30.21
17	C13 农副食品加工业	8	209.41
17	N77 生态保护和环境治理业	8	76.03
19	J67 资本市场服务	7	197.32
19	L72 商务服务业	7	70.11
19	C14 食品制造业	7	55.61
22	C32 有色金属冶炼和压延加工业	6	79.41
23	D45 燃气生产和供应业	5	23.07
24	C24 文教、工美、体育和娱乐用品制造业	4	55.56
24	C22 造纸和纸制品业	4	50.64
24	C15 酒、饮料和精制茶制造业	4	38.54
24	D44 电力、热力生产和供应业	4	31.30
24	C20 木材加工和木、竹、藤、棕、草制品业	4	28.50
24	C37 铁路、船舶、航空航天和其他运输设备制造业	4	27.70
24	I64 互联网和相关服务	4	26.23
24	C21 家具制造业	4	19.12
32	G58 装卸搬运和运输代理业	3	29.72
32	C42 废弃资源综合利用业	3	25.60
32	D46 水的生产和供应业	3	22.36
32	C18 纺织服装、服饰业	3	21.69
32	M75 科技推广和应用服务业	3	17.98

32	N78 公共设施管理业	3	10.27
32	C23 印刷和记录媒介复制业	3	9.76
39	G56 航空运输业	2	70.97
39	G55 水上运输业	2	35.14
39	F52 零售业	2	24.09
39	H62 餐饮业	2	20.32
39	G54 道路运输业	2	18.40
39	B11 开采辅助活动	2	7.40
39	A01 农业	2	3.99
39	C17 纺织业	2	3.19
47	C25 石油加工、炼焦和核燃料加工业	1	60.00
47	K70 房地产业	1	14.10
47	C28 化学纤维制造业	1	10.90
47	R87 文化艺术业	1	10.45
47	E50 建筑装饰和其他建筑业	1	10.13
47	B10 非金属矿采选业	1	9.30
47	B09 有色金属矿采选业	1	7.08
47	C43 金属制品、机械和设备修理业	1	6.63
47	C41 其他制造业	1	5.96
47	Q84 社会工作	1	5.56
47	E48 土木工程建筑业	1	5.03
47	A03 畜牧业	1	2.61
47	A05 农、林、牧、渔服务业	1	1.84
47	C31 黑色金属冶炼和压延加工业	1	1.42

## 5、企业性质分布

按拟上市公司实际控制人分类统计，截止 2023 年 06 月 30 日，交易所合计在审的 687 家拟上市公司中，央企、地方国企、金融企业、民营企业、外资控股上市公司、其他分别有 17 家、40 家、17 家、544 家、31 家、37 家；计划募集资金总额分别为 308.44 亿元、417.48 亿元、767.34 亿元、4,814.76 亿元、461.86 亿元、442.37 亿元。

表：2023 年上半年国内 A 股 IPO 市场在审拟上市公司企业性质分布情况

企业性质	家数	计划募集资金金额（亿元）	计划募集资金金额占比	备注
其他	37	442.37	6.13%	-
民营企业	544	4,814.76	66.72%	-
地方国企	40	417.48	5.79%	-
外资企业	31	461.86	6.40%	-
央企	17	308.44	4.27%	-
金融企业	17	767.34	10.63%	-
境外	1	3.67	0.05%	-

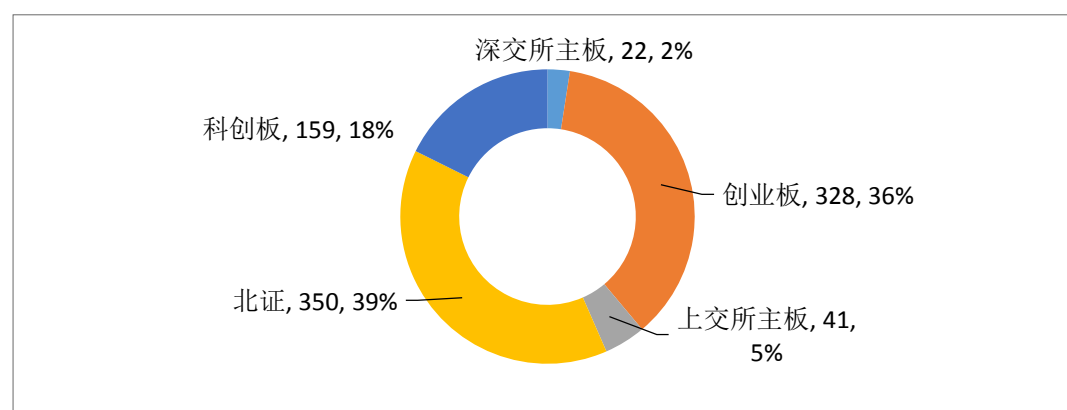
#### （四）地方证监局上市辅导情况

截止 2023 年 06 月 30 日，拟上市公司在地方证监局上市辅导 2,230 家。

##### 1、板块分布

从已知拟上市板块的 2,230 家拟上市公司来看，截止 2023 年 06 月 30 日，国内 A 股上市辅导家数最多的是北证，家数为 350 家；最少的是深交所主板，家数为 22 家。

图：截止 2023 年 06 月 30 日上市辅导企业拟上市板块分布情况



##### 2、区域分布

根据上市辅导企业注册地统计，广东省、浙江省、江苏省分别有 265 家、220 家、216 家拟上市辅导企业，位居前三。

表：截止 2022 年 6 月 30 日全国省（直辖市）上市辅导公司家数排名

排名	省（直辖市）	上市辅导家数	市场占有率
1	广东省	265	16.18%
2	浙江省	220	13.43%
3	江苏省	216	13.19%
4	上海市	159	9.71%
5	北京市	121	7.39%
6	山东省	111	6.78%
7	安徽省	52	3.17%
8	湖北省	50	3.05%
8	四川省	50	3.05%
10	河南省	42	2.56%
11	福建省	40	2.44%
12	河北省	32	1.95%
13	湖南省	31	1.89%
13	江西省	31	1.89%



15	新疆维吾尔自治区	24	1.47%
16	重庆市	23	1.40%
17	陕西省	21	1.28%
18	天津市	18	1.10%
19	辽宁省	17	1.04%
19	内蒙古自治区	17	1.04%
21	山西省	13	0.79%
22	吉林省	12	0.73%
23	甘肃省	11	0.67%
24	广西壮族自治区	10	0.61%
24	黑龙江省	10	0.61%
26	西藏自治区	9	0.55%
27	宁夏回族自治区	8	0.49%
28	境外	7	0.43%
29	贵州省	6	0.37%
30	云南省	5	0.31%
31	青海省	3	0.18%
32	海南省	2	0.12%
32	香港特别行政区	2	0.12%

注：上市辅导家数 = 提交辅导备案获受理（未通过辅导验收）家数 + 已通过辅导验收家数

## 二、券商 IPO 排名

券商在国内 A 股 IPO 市场的排名表现从已完成发行上市、发审会审核以及项目储备（包括已过会未发行上市和在会审核）等方面予以综合评价。

### （一）已发行上市排名

#### 1、发行家数

按已完成发行上市家数计算，2023 年上半年共 42 家保荐机构完成了 173 家公司的 IPO 发行上市工作，其中，中信证券、中信建投、海通证券分别保荐 19 家、17 家、10.5 家，位列前三。

表：2023 年上半年券商 IPO 保荐家数排名

排名	券商	保荐家数	上市公司	上市板块
1	中信证券	19	江瀚新材	上交所主板
			凌玮科技	创业板
			纳睿雷达	科创板
			华塑科技	创业板
			康乐卫士	北证
			泓淋电力	创业板
			安达科技	北证

			海通发展	上交所主板
			云天励飞	科创板
			海森药业	深交所主板
			中信金属	上交所主板
			柏诚股份	上交所主板
			陕西能源	深交所主板
			高华科技	科创板
			三博脑科	创业板
			安杰思	科创板
			长青科技	深交所主板
			新莱福	创业板
			锡南科技	创业板
			莱斯信息	科创板
2	中信建投	17	信达证券	上交所主板
			格力博	创业板
			湖南裕能	创业板
			四川黄金	深交所主板
			科源制药	创业板
			南芯科技	科创板
			登康口腔	深交所主板
			鼎智科技	北证
			顾中科技	科创板
			中船特气	科创板
			航天南湖	科创板
			美芯晟	科创板
			鑫宏业	创业板
天玛智控	科创板			
恒勃股份	创业板			
青矩技术	北证			
芯动联科	科创板			
3	海通证券	10.5	裕太微	科创板
			金海通	上交所主板
			播恩集团	深交所主板
			上海建科	上交所主板
			通达海	创业板
			日联科技	科创板
			索辰科技	科创板
			经纬股份	创业板
			中芯集成	科创板
			智翔金泰	科创板
安凯微	科创板			
4	民生证券	10	福斯达	上交所主板
			和泰机电	深交所主板

			一彬科技	深交所主板
			宏源药业	创业板
			科瑞思	创业板
			森泰股份	创业板
			曼恩斯特	创业板
			双元科技	科创板
			飞沃科技	创业板
			天罡股份	北证
5	华泰联合	9	保丽洁	北证
			华人健康	创业板
			联合水务	上交所主板
			苏能股份	上交所主板
			恒尚节能	上交所主板
			晶升股份	科创板
			慧智微	科创板
			广康生化	创业板
			时创能源	科创板
5	中金公司	9	龙迅股份	科创板
			茂莱光学	科创板
			中电港	深交所主板
			晶合集成	科创板
			德尔玛	创业板
			美邦科技	北证
			新相微	科创板
			阿特斯	科创板
			西高院	科创板
7	申万宏源	8.5	欧福蛋业	北证
			天宏锂电	北证
			宝地矿业	上交所主板
			上海建科	上交所主板
			星昊医药	北证
			南王科技	创业板
			汇隆活塞	北证
			华丰科技	科创板
			明阳电气	创业板
8	国信证券	8	坤泰股份	深交所主板
			中润光学	科创板
			利尔达	北证
			彩蝶实业	上交所主板
			国泰环保	创业板
			南矿集团	深交所主板
			航天软件	科创板
			同星科技	创业板

9	国金证券	7	九州一轨	科创板
			乐创技术	北证
			扬州金泉	上交所主板
			凯大催化	北证
			通达创智	深交所主板
			亚光股份	上交所主板
			旺成科技	北证
9	国泰君安	7	亿道信息	深交所主板
			多利科技	深交所主板
			宿迁联盛	上交所主板
			中重科技	上交所主板
			友车科技	科创板
			中科飞测	科创板
			国科军工	科创板
9	东吴证券	7	亚通精工	上交所主板
			艾能聚	北证
			明阳科技	北证
			一诺威	北证
			中裕科技	北证
			荣旗科技	创业板
			亚华电子	创业板
12	光大证券	6	迅安科技	北证
			华海诚科	科创板
			常青科技	上交所主板
			蜂助手	创业板
			普莱得	创业板
			翔腾新材	深交所主板
12	中泰证券	6	鑫磊股份	创业板
			润普食品	北证
			未来电器	创业板
			迪尔化工	北证
			民士达	北证
			海看股份	创业板
14	开源证券	5	驰诚股份	北证
			铁大科技	北证
			花溪科技	北证
			巨能股份	北证
			东方碳素	北证
15	兴业证券	4	英方软件	科创板
			阿莱德	创业板
			绿通科技	创业板
			威士顿	创业板
16	广发证券	3	北方长龙	创业板

			晟楠科技	北证
			致欧科技	创业板
16	安信证券	3	百利天恒	科创板
			三联锻造	深交所主板
			金杨股份	创业板
18	长江证券	2	美利信	创业板
			武汉蓝电	北证
18	财通证券	2	新赣江	北证
			美硕科技	创业板
18	浙商证券	2	涛涛车业	创业板
			英特科技	创业板
18	招商证券	2	世纪恒通	创业板
			朗坤环境	创业板
18	德邦证券	2	舜宇精工	北证
			开创电气	创业板
18	国海证券	2	田野股份	北证
			华原股份	北证
18	华英证券	2	海达尔	北证
			天键股份	创业板
18	东莞证券	2	雅达股份	北证
			东和新材	北证
18	东方投行	2	光大同创	创业板
			西山科技	科创板
27	西部证券	1.5	陕西能源	深交所主板
			华曙高科	科创板
28	金元证券	1	易实精密	北证
28	财信证券	1	航天环宇	科创板
28	申港证券	1	江盐集团	上交所主板
28	瑞信方正	1	豪江智能	创业板
28	方正证券	1	宁新新材	北证
28	平安证券	1	华纬科技	深交所主板
28	太平洋证券	1	百甲科技	北证
28	天风证券	1	中科磁业	创业板
28	国元证券	1	哈一药业	北证
28	华福证券	1	真兰仪表	创业板
28	五矿证券	1	一致魔芋	北证
28	中银国际	1	溯联股份	创业板
28	东海证券	1	康力源	创业板
28	东兴证券	1	万丰股份	上交所主板
42	中航证券	0.5	中信金属	上交所主板

注：联合保荐按 1/N 计算

从市场集中度来看，保荐机构**中信证券**的市场占有率为 10.98%，前 5 大保荐机构合计

市场占有率 43.06%，市场集中度依然处于较高位。

**表：2023 年上半年国内 A 股 IPO 市场券商集中度**

序号	保荐家数合计	市场占有率合计
第一名	19	10.98%
前五名合计	74.5	43.06%
前十名合计	129	74.57%

## 2、主承销金额

按已完成发行上市家数计算, 2023 年上半年 173 家上市公司募集资金金额总共 2,087.40 亿元, 共有 46 家主承销商参与了承销工作。其中, 中信建投、中信证券、中金公司分别以承销 292.61 亿元、290.68 亿元、199.18 亿元, 位列前三。

**表：2023 年上半年券商 IPO 主承销金额排名**

排名	券商	主承销家数	主承销金额（亿元）
1	中信建投	15.5	292.61
2	中信证券	18.5	290.68
3	中金公司	8.33	199.18
4	海通证券	9.83	188.41
5	华泰联合	9.67	155.93
6	民生证券	9.5	107.10
7	国泰君安	6.5	96.58
8	兴业证券	4.33	81.24
9	申万宏源	9	69.25
10	国信证券	8.5	55.55
11	东吴证券	6.83	51.58
12	中泰证券	6.5	50.33
13	西部证券	1.5	47.05
14	光大证券	6	42.73
15	安信证券	3	29.76
16	浙商证券	2	29.75
17	东方投行	2	29.07
18	长江证券	2.5	28.91
19	国金证券	7	28.25
20	招商证券	2	21.88
21	广发证券	3	20.33
22	华福证券	1	19.56
23	申港证券	1	16.58
24	中航证券	0.5	16.49
25	华英证券	2	14.71
26	中银国际	1	13.32

27	平安证券	1	9.29
28	天风证券	1	9.13
29	东海证券	1.5	8.72
30	财通证券	2	8.59
31	开源证券	5	7.91
32	中德证券	0.5	6.13
33	瑞信方正	1	5.92
34	东兴证券	1	4.87
35	德邦证券	2	4.64
36	财信证券	0.5	4.47
37	中原证券	0.5	4.36
38	方正证券	1	3.42
39	东莞证券	2	3.07
40	国海证券	2	2.96
41	五矿证券	1	1.77
42	太平洋证券	1	1.51
43	国新证券	0.5	1.47
44	金元证券	1	1.08
45	川财证券	0.5	0.64
45	国元证券	0.5	0.64

注：联合主承销金额按 1/N 计算

173 家上市公司募集资金金额平均值为 12.07 亿元。其中，募集资金金额最大的为**海通证券、华泰联合、兴业证券**联合主承销的中芯集成，募集资金金额为 110.72 亿元；募集资金金额最小的为**开源证券**主承销的驰诚股份，募集资金金额仅为 0.68 亿元。具体排名如下：

表：2023 年上半年国内 A 股 IPO 募集资金金额排名（前十名）

排名	上市公司	上市板块	保荐机构	主承销商	募集资金金额（亿元）
1	中芯集成	科创板	海通证券	海通证券、华泰联合、兴业证券	110.72
2	晶合集成	科创板	中金公司	中金公司	99.60
3	陕西能源	深交所主板	中信证券、西部证券	中信证券、西部证券	72.00
4	阿特斯	科创板	中金公司	中金公司、华泰联合、东吴证券	60.06
5	湖南裕能	创业板	中信建投	中信建投	45.00
6	苏能股份	上交所主板	华泰联合	华泰联合	42.57
7	云天励飞	科创板	中信证券	中信证券、中信建投	38.99
8	格力博	创业板	中信建投	中信建投	37.50
9	智翔金泰	科创板	海通证券	海通证券	34.73
10	中信金属	上交所主板	中信证券、中航证券	中信证券、中航证券	32.98

不同募集资金金额区间下券商排名如下：

表：2023 年上半年国内 A 股 IPO 主承销商各募集资金区间排名

募集资金总额（亿元）	家数	主承销商	主承销家数	主承销商	主承销金额（亿元）
50 亿元以上	4	中金公司	1.33	中金公司	119.62
		华泰联合	0.67	华泰联合	56.92
		西部证券	0.5	海通证券	36.91
		中信证券	0.5	兴业证券	36.91
		海通证券	0.33	西部证券	36.00
		兴业证券	0.33	中信证券	36.00
		东吴证券	0.33	东吴证券	20.02
20 亿元 -50 亿元	21	中信建投	6.5	中信建投	201.42
		海通证券	3	海通证券	90.35
		中信证券	2.5	中信证券	74.07
		民生证券	2	民生证券	46.67
		华泰联合	1	华泰联合	42.57
		申万宏源	1	申万宏源	29.76
		兴业证券	1	兴业证券	22.93
		中金公司	1	中金公司	22.57
		国泰君安	1	国泰君安	21.86
		浙商证券	1	浙商证券	20.08
		中航证券	0.5	中航证券	16.49
		中泰证券	0.5	中泰证券	13.38
10 亿元 -20 亿元	43	中信证券	9	中信证券	131.22
		国泰君安	4.5	国泰君安	69.33
		中金公司	4	中信建投	55.03
		中信建投	3.5	中金公司	46.37
		海通证券	3	海通证券	39.79
		东方投行	2	东方投行	29.07
		中泰证券	2	长江证券	26.06
		华泰联合	2	中泰证券	23.10
		光大证券	2	华泰联合	22.61
		长江证券	1.5	光大证券	22.60
		华福证券	1	华福证券	19.56
		民生证券	1	民生证券	18.61
		申港证券	1	申港证券	16.58
		招商证券	1	招商证券	15.38
		华英证券	1	华英证券	13.41
		中银国际	1	中银国际	13.32
		国信证券	1	国信证券	12.68
		安信证券	1	安信证券	11.93
西部证券	1	西部证券	11.05		



		中德证券	0.5	中德证券	6.13
5亿元-10亿元	57	中信证券	6	中信证券	47.92
		民生证券	5.5	民生证券	40.44
		国信证券	5.5	国信证券	37.63
		申万宏源	4	申万宏源	31.76
		华泰联合	4	华泰联合	30.47
		国金证券	4	中信建投	26.68
		中信建投	3	国金证券	24.83
		兴业证券	3	东吴证券	22.44
		东吴证券	2.5	兴业证券	21.40
		海通证券	2.5	广发证券	18.40
		广发证券	2	安信证券	17.83
		安信证券	2	海通证券	17.60
		光大证券	2	光大证券	13.76
		浙商证券	1	浙商证券	9.68
		平安证券	1	平安证券	9.29
		中金公司	1	中金公司	9.20
		天风证券	1	天风证券	9.13
		中泰证券	1	中泰证券	8.12
		财通证券	1	财通证券	6.73
		东海证券	1	东海证券	6.69
		招商证券	1	招商证券	6.50
		瑞信方正	1	瑞信方正	5.92
		国泰君安	1	国泰君安	5.38
		财信证券	0.5	财信证券	4.47
中原证券	0.5	中原证券	4.36		
5亿元以下	48	开源证券	5	中信建投	9.48
		东吴证券	4	东吴证券	9.12
		申万宏源	4	开源证券	7.91
		中泰证券	3	申万宏源	7.72
		国金证券	3	光大证券	6.38
		中信建投	2.5	中泰证券	5.73
		光大证券	2	国信证券	5.24
		国信证券	2	东兴证券	4.87
		德邦证券	2	德邦证券	4.64
		华泰联合	2	海通证券	3.76
		东莞证券	2	国金证券	3.42
		国海证券	2	方正证券	3.42
		东兴证券	1	华泰联合	3.35
		海通证券	1	东莞证券	3.07
		方正证券	1	国海证券	2.96
		长江证券	1	长江证券	2.85
		广发证券	1	东海证券	2.04

		财通证券	1	广发证券	1.93
		五矿证券	1	财通证券	1.86
		太平洋证券	1	五矿证券	1.77
		中金公司	1	太平洋证券	1.51
		民生证券	1	国新证券	1.47
		华英证券	1	中信证券	1.47
		金元证券	1	中金公司	1.42
		东海证券	0.5	民生证券	1.37
		国新证券	0.5	华英证券	1.29
		中信证券	0.5	金元证券	1.08
		川财证券	0.5	川财证券	0.64
		国元证券	0.5	国元证券	0.64

注：联合主承销商家数和金额均按 1/N 计算

### 3、区域

根据上市公司注册地统计，如前所述，江苏省、浙江省、广东省分别有 37 家、29 家、19 家上市公司完成 A 股 IPO，位居前三。在 2023 年上半年 IPO 数量最多的江苏省，华泰联合、中信证券、光大证券分别保荐 6 家、5 家、4 家，位居区域前三。

表：2023 年上半年国内 A 股 IPO 市场券商区域排名（前十个省）

区域	家数	排名	券商	保荐家数	上市公司
江苏省	37	1	华泰联合	6	恒尚节能、苏能股份、时创能源、晶升股份、保丽洁、联合水务
		2	中信证券	5	锡南科技、长青科技、柏诚股份、莱斯信息、高华科技
		3	光大证券	4	华海诚科、翔腾新材、迅安科技、常青科技
		4	海通证券	3	通达海、裕太微、日联科技
		4	中信建投	3	格力博、鑫宏业、鼎智科技
		4	东吴证券	3	明阳科技、中裕科技、荣旗科技
		7	中金公司	2	阿特斯、茂莱光学
		7	中泰证券	2	未来电器、润普食品
		9	金元证券	1	易实精密
		9	申万宏源	1	欧福蛋业
		9	广发证券	1	晟楠科技
		9	安信证券	1	金杨股份
		9	太平洋证券	1	百甲科技
		9	国金证券	1	扬州金泉
9	国泰君安	1	宿迁联盛		
9	华英证券	1	海达尔		
9	东海证券	1	康力源		
浙江省	29	1	国信证券	5	中润光学、利尔达、国泰环保、同星

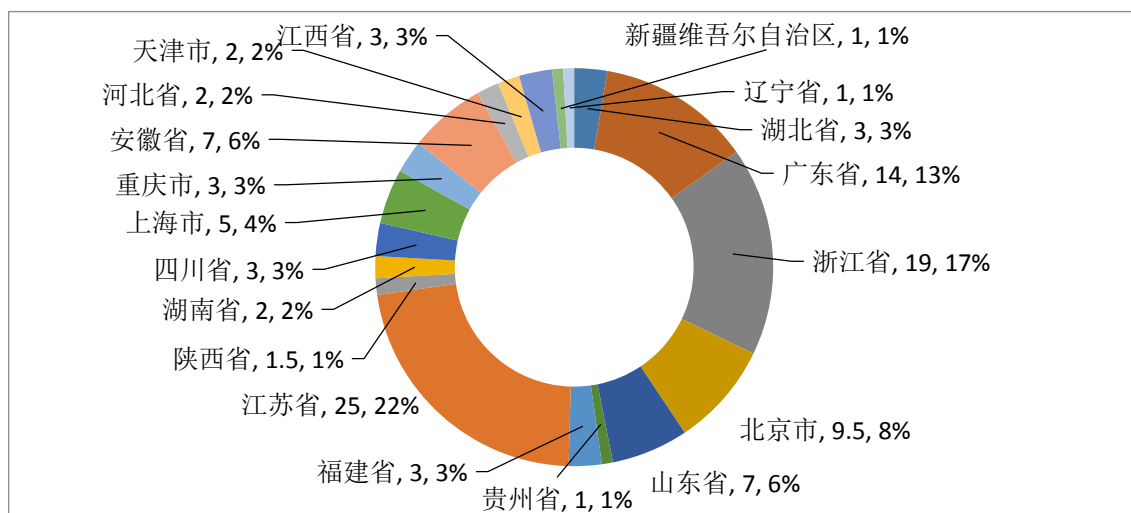
					科技、彩蝶实业
		2	民生证券	4	和泰机电、双元科技、一彬科技、福斯达
		3	中信证券	3	华塑科技、安杰思、海森药业
		4	海通证券	2	中芯集成、经纬股份
		4	浙商证券	2	英特科技、涛涛车业
		4	德邦证券	2	开创电气、舜宇精工
		4	国金证券	2	亚光股份、凯大催化
		8	财通证券	1	美硕科技
		8	申万宏源	1	天宏锂电
		8	平安证券	1	华纬科技
		8	天风证券	1	中科磁业
		8	光大证券	1	普莱得
		8	中泰证券	1	鑫磊股份
		8	中信建投	1	恒勃股份
		8	东吴证券	1	艾能聚
8	东兴证券	1	万丰股份		
广东省	19	1	中信证券	4	凌玮科技、纳睿雷达、新莱福、云天励飞
		2	民生证券	2	科瑞思、曼恩斯特
		2	国泰君安	2	中科飞测、亿道信息
		2	华泰联合	2	广康生化、慧智微
		2	中金公司	2	德尔玛、中电港
		6	申万宏源	1	明阳电气
		6	海通证券	1	安凯微
		6	招商证券	1	朗坤环境
		6	兴业证券	1	绿通科技
		6	光大证券	1	蜂助手
		6	东莞证券	1	雅达股份
		6	东方投行	1	光大同创
山东省	11	1	中泰证券	3	迪尔化工、民士达、海看股份
		1	东吴证券	3	亚华电子、亚通精工、一诺威
		3	瑞信方正	1	豪江智能
		3	民生证券	1	天罡股份
		3	国信证券	1	坤泰股份
		3	中信证券	1	泓淋电力
		3	中信建投	1	科源制药
北京市	10	1	中信建投	4	青矩技术、信达证券、天玛智控、美芯晟
		2	中信证券	2.5	康乐卫士、中信金属、三博脑科
		3	申万宏源	1	星昊医药
		3	国金证券	1	九州一轨
		3	国信证券	1	航天软件

		6	中航证券	0.5	中信金属
上海市	10	1	兴业证券	3	阿莱德、威士顿、英方软件
		2	海通证券	1.5	上海建科、索辰科技
		3	开源证券	1	铁大科技
		3	国泰君安	1	友车科技
		3	华福证券	1	真兰仪表
		3	中金公司	1	新相微
		3	中信建投	1	南芯科技
		8	申万宏源	0.5	上海建科
安徽省	9	1	中金公司	2	龙迅股份、晶合集成
		1	中信建投	2	芯动联科、颀中科技
		3	民生证券	1	森泰股份
		3	安信证券	1	三联锻造
		3	国泰君安	1	多利科技
		3	国元证券	1	哈一药业
		3	华泰联合	1	华人健康
江西省	7	1	财通证券	1	新赣江
		1	申港证券	1	江盐集团
		1	海通证券	1	播恩集团
		1	方正证券	1	宁新新材
		1	国泰君安	1	国科军工
		1	国信证券	1	南矿集团
		1	华英证券	1	天键股份
重庆市	6	1	长江证券	1	美利信
		1	海通证券	1	智翔金泰
		1	国金证券	1	旺成科技
		1	中银国际	1	溯联股份
		1	中信建投	1	登康口腔
		1	东方投行	1	西山科技
湖北省	5	1	长江证券	1	武汉蓝电
		1	民生证券	1	宏源药业
		1	五矿证券	1	一致魔芋
		1	中信证券	1	江瀚新材
		1	中信建投	1	航天南湖

注：联合保荐家数按 1/N 计算

由上，从区域竞争格局来看，以保荐家数位居第一的**中信证券**为例，完成的上市公司客户分布在江苏省（5 家）、广东省（4 家）等 9 个省（市）。

图：2023 年上半年券商 A 股 IPO 客户区域分布图（前十位券商）



#### 4、行业

按证监会一级行业统计，如前所述，C 制造业系 2023 年上半年国内 A 股 IPO 活动最活跃的行业。在 C 制造业 138 家上市公司中，中信建投、中信证券、民生证券分别保荐 14 家、13 家、10 家，位居前三；

表：2023 年上半年国内 A 股 IPO 市场不同行业下券商排名（前十个一级行业）

一级行业	家数	排名	券商	保荐家数	上市公司
C 制造业	138	1	中信建投	14	中船特气、南芯科技、天玛智控、恒勃股份、格力博、湖南裕能、登康口腔、科源制药、美芯晟、航天南湖、芯动联科、鑫宏业、顾中科技、鼎智科技
		2	中信证券	13	凌玮科技、华塑科技、安杰思、安达科技、康乐卫士、新莱福、江瀚新材、泓淋电力、海森药业、纳睿雷达、锡南科技、长青科技、高华科技
		3	民生证券	10	一彬科技、双元科技、和泰机电、天罡股份、宏源药业、曼恩斯特、森泰股份、福斯达、科瑞思、飞沃科技
		4	申万宏源	7	华丰科技、南王科技、天宏锂电、明阳电气、星昊医药、欧福蛋业、汇隆活塞
		4	海通证券	7	中芯集成、安凯微、播恩集团、日联科技、智翔金泰、裕太微、金海通
		4	中金公司	7	德尔玛、新相微、晶合集成、美邦

			科技、茂莱光学、阿特斯、龙迅股份
7	国泰君安	6	中科飞测、中重科技、亿道信息、国科军工、多利科技、宿迁联盛
7	东吴证券	6	一诺威、中裕科技、亚通精工、明阳科技、艾能聚、荣旗科技
9	开源证券	5	东方碳素、巨能股份、花溪科技、铁大科技、驰诚股份
9	国金证券	5	亚光股份、凯大催化、扬州金泉、旺成科技、通达创智
9	国信证券	5	中润光学、南矿集团、同星科技、坤泰股份、彩蝶实业
9	华泰联合	5	保丽洁、广康生化、慧智微、时创能源、晶升股份
9	光大证券	5	华海诚科、常青科技、普莱得、翔腾新材、迅安科技
9	中泰证券	5	未来电器、民士达、润普食品、迪尔化工、鑫磊股份
15	安信证券	3	三联锻造、百利天恒、金杨股份
16	长江证券	2	武汉蓝电、美利信
16	财通证券	2	新赣江、美硕科技
16	浙商证券	2	涛涛车业、英特科技
16	德邦证券	2	开创电气、舜宇精工
16	广发证券	2	北方长龙、晟楠科技
16	国海证券	2	华原股份、田野股份
16	华英证券	2	天键股份、海达尔
16	兴业证券	2	绿通科技、阿莱德
16	东莞证券	2	东和新材、雅达股份
16	东方投行	2	光大同创、西山科技
26	金元证券	1	易实精密
26	财信证券	1	航天环宇
26	西部证券	1	华曙高科
26	申港证券	1	江盐集团
26	瑞信方正	1	豪江智能
26	方正证券	1	宁新新材
26	平安证券	1	华纬科技
26	太平洋证券	1	百甲科技
26	天风证券	1	中科磁业
26	国元证券	1	哈一药业
26	华福证券	1	真兰仪表
26	五矿证券	1	一致魔芋
26	中银国际	1	溯联股份
26	东海证券	1	康力源

		26	东兴证券	1	万丰股份
I 信息传输、软件和信息技术服务业	13	1	海通证券	2	索辰科技、通达海
		1	兴业证券	2	威士顿、英方软件
		1	中信证券	2	云天励飞、莱斯信息
		4	招商证券	1	世纪恒通
		4	国金证券	1	乐创技术
		4	国泰君安	1	友车科技
		4	国信证券	1	航天软件
		4	光大证券	1	蜂助手
		4	中泰证券	1	海看股份
		4	东吴证券	1	亚华电子
F 批发和零售业	5	1	广发证券	1	致欧科技
		1	国信证券	1	利尔达
		1	华泰联合	1	华人健康
		1	中金公司	1	中电港
		5	中航证券	0.5	中信金属
		5	中信证券	0.5	中信金属
M 科学研究和技术服务业	4	1	海通证券	1.5	上海建科、经纬股份
		2	中金公司	1	西高院
		2	中信建投	1	青矩技术
		4	申万宏源	0.5	上海建科
N 水利、环境和公共设施管理业	3	1	招商证券	1	朗坤环境
		1	国金证券	1	九州一轨
		1	国信证券	1	国泰环保
B 采矿业	3	1	申万宏源	1	宝地矿业
		1	华泰联合	1	苏能股份
		1	中信建投	1	四川黄金
E 建筑业	2	1	华泰联合	1	恒尚节能
		1	中信证券	1	柏诚股份
D 电力、热力、燃气及水的生产和供应业	2	1	华泰联合	1	联合水务
		2	西部证券	0.5	陕西能源
		2	中信证券	0.5	陕西能源
Q 卫生和社会工作	1	1	中信证券	1	三博脑科
J 金融业	1	1	中信建投	1	信达证券

按证监会二级行业统计，C39 计算机、通信和其他电子设备制造业系 2023 年上半年国内 A 股 IPO 活动最活跃的行业。在 C39 计算机、通信和其他电子设备制造业 28 家上市公司中，**中信建投**保荐 7 家，位居第一。

**表：2023 年上半年国内 A 股 IPO 市场不同行业下券商排名（前十个二级子行业）**

二级行业	家数	排名	券商	保荐家数	上市公司
------	----	----	----	------	------

C39 计算机、通信和其他电子设备制造业	28	1	中信建投	7	中船特气、南芯科技、湖南裕能、美芯晟、航天南湖、芯动联科、顾中科技
		2	海通证券	3	中芯集成、安凯微、裕太微
		2	光大证券	3	华海诚科、翔腾新材、迅安科技
		2	中金公司	3	新相微、晶合集成、龙迅股份
		2	中信证券	3	华塑科技、纳睿雷达、高华科技
		6	申万宏源	1	华丰科技
		6	民生证券	1	科瑞思
		6	天风证券	1	中科磁业
		6	国泰君安	1	亿道信息
		6	国信证券	1	中润光学
		6	华英证券	1	天键股份
		6	华泰联合	1	慧智微
		6	兴业证券	1	阿莱德
		6	东方投行	1	光大同创
C35 专用设备制造业	16	1	海通证券	2	日联科技、金海通
		1	民生证券	2	二元科技、曼恩斯特
		1	开源证券	2	巨能股份、花溪科技
		1	国泰君安	2	中科飞测、中重科技
		1	华泰联合	2	保丽洁、晶升股份
		6	国金证券	1	亚光股份
		6	国信证券	1	南矿集团
		6	中信证券	1	安杰思
		6	中信建投	1	格力博
		6	东方投行	1	西山科技
		6	东吴证券	1	荣旗科技
C38 电气机械和器材制造业	14	1	申万宏源	2	天宏锂电、明阳电气
		1	中金公司	2	德尔玛、阿特斯
		1	中信证券	2	安达科技、泓淋电力
		1	中信建投	2	鑫宏业、鼎智科技
		5	财通证券	1	美硕科技
		5	瑞信方正	1	豪江智能
		5	安信证券	1	金杨股份
		5	华泰联合	1	时创能源
		5	中泰证券	1	未来电器
		5	东吴证券	1	艾能聚
C26 化学原料和化学制品制造业	13	1	中信证券	2	凌玮科技、江瀚新材
		2	申港证券	1	江盐集团
		2	民生证券	1	森泰股份
		2	国金证券	1	凯大催化
		2	国泰君安	1	宿迁联盛
		2	华泰联合	1	广康生化



		2	光大证券	1	常青科技
		2	中金公司	1	美邦科技
		2	中泰证券	1	迪尔化工
		2	中信建投	1	登康口腔
		2	东吴证券	1	一诺威
		2	东兴证券	1	万丰股份
C36 汽车制造业	12	1	东吴证券	2	亚通精工、明阳科技
		2	金元证券	1	易实精密
		2	民生证券	1	一彬科技
		2	德邦证券	1	舜宇精工
		2	安信证券	1	三联锻造
		2	国海证券	1	华原股份
		2	国泰君安	1	多利科技
		2	国信证券	1	坤泰股份
		2	中银国际	1	溯联股份
		2	中信证券	1	锡南科技
		2	中信建投	1	恒勃股份
C34 通用设备制造业	12	1	民生证券	3	和泰机电、福斯达、飞沃科技
		2	西部证券	1	华曙高科
		2	申万宏源	1	汇隆活塞
		2	浙商证券	1	英特科技
		2	德邦证券	1	开创电气
		2	平安证券	1	华纬科技
		2	国金证券	1	旺成科技
		2	国信证券	1	同星科技
		2	光大证券	1	普莱得
2	中泰证券	1	鑫磊股份		
I65 软件和信息技术服务业	10	1	海通证券	2	索辰科技、通达海
		1	兴业证券	2	威士顿、英方软件
		1	中信证券	2	云天励飞、莱斯信息
		4	国金证券	1	乐创技术
		4	国泰君安	1	友车科技
		4	国信证券	1	航天软件
		4	东吴证券	1	亚华电子
C27 医药制造业	9	1	中信证券	2	康乐卫士、海森药业
		2	财通证券	1	新赣江
		2	申万宏源	1	星昊医药
		2	海通证券	1	智翔金泰
		2	民生证券	1	宏源药业
		2	安信证券	1	百利天恒
		2	国元证券	1	哈一药业
		2	中信建投	1	科源制药
C40 仪器仪表制造业	7	1	长江证券	1	武汉蓝电

		1	民生证券	1	天罡股份
		1	开源证券	1	驰诚股份
		1	华福证券	1	真兰仪表
		1	中金公司	1	茂莱光学
		1	中信建投	1	天玛智控
		1	东莞证券	1	雅达股份
C37 铁路、船舶、航空 航天和其他运输设备 制造业	7	1	财信证券	1	航天环宇
		1	浙商证券	1	涛涛车业
		1	开源证券	1	铁大科技
		1	广发证券	1	晟楠科技
		1	国泰君安	1	国科军工
		1	兴业证券	1	绿通科技
		1	中信证券	1	长青科技

## 5、企业性质

2023 年上半年完成 A 股 IPO 的 7 家央企中，**中信建投**参与 3 家上市公司的保荐、2 家上市公司的主承销，位居第一，具体情况如下表：

表：2023 年上半年券商完成央企 A 股 IPO 情况

排名	券商	保荐家数	主承销家数	主承销金额 (亿元)	上市公司名称
1	中信建投	3	2	45.37	航天南湖、中船特气、天玛智控
2	中金公司	2	2	33.78	西高院、中电港
3	中信证券	1	1.5	24.69	中船特气、莱斯信息
4	国信证券	1	1	12.68	航天软件
5	长江证券	0	0.5	8.92	航天南湖
	合计	7	7	125.43	

注：联合主承销商家数和金额均按 1/N 计算

14 家地方国企中，**中信建投**参与 4 家上市公司的保荐、4 家上市公司的主承销，位居第一，具体情况如下表：

表：2023 年上半年券商完成地方国企 A 股 IPO 情况

排名	券商	保荐家数	主承销家数	主承销金额 (亿元)	上市公司名称
1	中信建投	4	4	82.36	四川黄金、顾中科技、湖南裕能、登康口腔
2	申万宏源	2.5	2.5	18.32	上海建科、华丰科技、宝地矿业
3	中泰证券	2	2	15.24	民士达、海看股份
4	中金公司	1	1	99.60	晶合集成
5	华泰联合	1	1	42.57	苏能股份

6	国泰君安	1	1	16.01	国科军工
7	国海证券	1	1	0.90	华原股份
8	西部证券	0.5	0.5	36.00	陕西能源
9	中信证券	0.5	0.5	36.00	陕西能源
10	海通证券	0.5	0.5	3.15	上海建科
	合计	14	14	350.15	

注：联合主承销商家数和金额均按 1/N 计算

134 家民营企业中，**中信证券**参与 16 家上市公司的保荐、15 家上市公司的主承销，位居第一，具体情况如下表：

表：2023 年上半年券商完成民营企业 A 股 IPO 情况（前十位）

排名	券商	保荐家数	主承销家数	主承销金额（亿元）	上市公司名称
1	中信证券	16	15	195.45	航天环宇、锡南科技、新莱福、三博脑科、康乐卫士、柏诚股份、长青科技、凌玮科技、江瀚新材、海通发展、海森药业、高华科技、华塑科技、安达科技、安杰思、泓淋电力、云天励飞
2	民生证券	10	9.5	107.10	福斯达、二元科技、天罡股份、飞沃科技、曼恩斯特、一彬科技、宏源药业、森泰股份、和泰机电、科瑞思
3	海通证券	8	8	137.88	裕太微、索辰科技、日联科技、通达海、播恩集团、经纬股份、金海通、智翔金泰
4	国信证券	7	7.5	42.87	中润光学、坤泰股份、利尔达、国泰环保、同星科技、安达科技、彩蝶实业、南矿集团
5	华泰联合	7	7	53.96	恒尚节能、时创能源、华人健康、晶升股份、保丽洁、广康生化、慧智微
6	东吴证券	7	6.5	31.56	亚通精工、中裕科技、亚华电子、荣旗科技、明阳科技、艾能聚、一诺威
7	光大证券	6	6	42.73	翔腾新材、常青科技、蜂助手、华海诚科、迅安科技、普莱得
8	国金证券	6	6	21.69	通达创智、亚光股份、凯大催化、乐创技术、旺成科技、扬州金泉
9	国泰君安	6	5.5	80.57	友车科技、亿道信息、宿迁联盛、多利科技、中科飞测、中重科技
10	申万宏源	5	5.5	49.64	南王科技、汇隆活塞、明阳电气、天宏锂电、星昊医药、飞沃科技
	合计	78	76.5	763.44	

注：联合主承销商家数和金额均按 1/N 计算

1 家金融企业由**中信建投**保荐，具体情况如下表：

表：2023 年上半年券商完成金融企业 A 股 IPO 情况

排名	券商	保荐家数	主承销家数	主承销金额	上市公司名
----	----	------	-------	-------	-------

				(亿元)	称
1	中信建投	1	0.5	13.38	信达证券
2	中泰证券	0	0.5	13.38	信达证券
	合计	1	1	26.75	

注：联合主承销商家数和金额均按 1/N 计算

8家外资控股上市公司中，中金公司参与2家上市公司的保荐、2家上市公司的主承销，位居第一，具体情况如下表：

表：2023年上半年券商完成外资控股上市公司A股IPO情况

排名	券商	保荐家数	主承销家数	主承销金额 (亿元)	上市公司名称
1	中金公司	2	2	21.49	龙迅股份、新相微
2	中信证券	1	1	18.05	纳睿雷达
3	中信建投	1	1	15.01	美芯晟
4	西部证券	1	1	11.05	华曙高科
5	海通证券	1	1	10.47	安凯微
6	华泰联合	1	1	2.48	联合水务
7	申万宏源	1	1	1.29	欧福蛋业
	合计	8	8	79.83	

注：联合主承销商家数和金额均按 1/N 计算

9家其他类上市公司中，中信建投参与3家上市公司的保荐、3家上市公司的主承销，位居第一，具体情况如下表：

表：2023年上半年券商完成其他类上市公司A股IPO情况

排名	券商	保荐家数	主承销家数	主承销金额 (亿元)	上市公司名称
1	中信建投	3	3	43.36	青矩技术、芯动联科、南芯科技
2	华福证券	1	1	19.56	真兰仪表
3	申港证券	1	1	16.58	江盐集团
4	国金证券	1	1	6.56	九州一轨
5	海通证券	1	0.33	36.91	中芯集成
6	中金公司	1	0.33	20.02	阿特斯
7	中航证券	0.5	0.5	16.49	中信金属
8	中信证券	0.5	0.5	16.49	中信金属
9	华泰联合	0	0.67	56.92	中芯集成、阿特斯
10	兴业证券	0	0.33	36.91	中芯集成
11	东吴证券	0	0.33	20.02	阿特斯
	合计	9	9	289.81	

注：联合主承销商家数和金额均按 1/N 计算

## 6、企业规模

以2023年06月30日收盘价测算，173家上市公司中，市值最高的为中金公司保荐的阿特斯，市值高达662.26亿元；市值最低的为开源证券保荐的花溪科技，市值为3.33亿元。

市值前十位上市公司中，中金公司、中信建投分别保荐 2 家，华泰联合参与联合主承销 1.67 家，表现突出。扣除金融企业，市值前十位上市公司中，中金公司、中信证券分别保荐 2 家，华泰联合参与联合主承销 1.67 家，表现突出。

表：2023 年上半年国内 A 股 IPO 上市公司（包括金融企业）市值排名（前十位）

排名	上市公司	上市板块	保荐机构	主承销商	市值（亿元）
1	阿特斯	科创板	中金公司	中金公司、华泰联合、东吴证券	662.26
2	信达证券	上交所主板	中信建投	中信建投、中泰证券	462.45
3	中信金属	上交所主板	中信证券、中航证券	中信证券、中航证券	430.22
4	苏能股份	上交所主板	华泰联合	华泰联合	425.04
5	中芯集成	科创板	海通证券	海通证券、华泰联合、兴业证券	398.14
6	陕西能源	深交所主板	中信证券、西部证券	中信证券、西部证券	393.75
7	晶合集成	科创板	中金公司	中金公司	378.56
8	湖南裕能	创业板	中信建投	中信建投	333.27
9	百利天恒	科创板	安信证券	安信证券	290.16
10	中科飞测	科创板	国泰君安	国泰君安	265.63

表：2023 年上半年国内 A 股 IPO 上市公司（不包括金融企业）市值排名（前十位）

排名	上市公司	上市板块	保荐机构	主承销商	市值（亿元）
1	阿特斯	科创板	中金公司	中金公司、华泰联合、东吴证券	662.26
2	中信金属	上交所主板	中信证券、中航证券	中信证券、中航证券	430.22
3	苏能股份	上交所主板	华泰联合	华泰联合	425.04
4	中芯集成	科创板	海通证券	海通证券、华泰联合、兴业证券	398.14
5	陕西能源	深交所主板	中信证券、西部证券	中信证券、西部证券	393.75
6	晶合集成	科创板	中金公司	中金公司	378.56
7	湖南裕能	创业板	中信建投	中信建投	333.27
8	百利天恒	科创板	安信证券	安信证券	290.16
9	中科飞测	科创板	国泰君安	国泰君安	265.63
10	云天励飞	科创板	中信证券	中信证券、中信建投	225.90

2023 年上半年，173 家公司 A 股 IPO（此处联合保荐家数各按 1 家重复计算）42 家保荐机构中，头部券商在中小型 IPO 中也有优异表现。

表：2023 年上半年券商完成 A 股 IPO 上市公司市值不同分布区间统计

排名	券商	市值高于 500 亿元	市值 100-500 亿元	市值 50-100 亿元	市值 50 亿元以下
1	中信证券	-	6	7	7
2	中信建投	-	9	5	3
3	海通证券	-	4	4	3

4	民生证券	-	2	1	7
5	申万宏源	-	2	2	5
6	华泰联合	-	2	4	3
7	中金公司	1	3	4	1
8	国信证券	-	1	-	7
9	国金证券	-	-	-	7
10	国泰君安	-	2	4	1
11	东吴证券	-	-	1	6
12	光大证券	-	-	2	4
13	中泰证券	-	1	-	5
14	开源证券	-	-	-	5
15	兴业证券	-	-	3	1
16	广发证券	-	-	1	2
17	安信证券	-	1	-	2
18	长江证券	-	-	1	1
19	财通证券	-	-	-	2
20	西部证券	-	2	-	-
21	浙商证券	-	-	2	-
22	招商证券	-	-	1	1
23	德邦证券	-	-	-	2
24	国海证券	-	-	-	2
25	华英证券	-	-	-	2
26	东莞证券	-	-	-	2
27	东方投行	-	-	1	1
28	金元证券	-	-	-	1
29	财信证券	-	1	-	-
30	申港证券	-	-	1	-
31	瑞信方正	-	-	-	1
32	方正证券	-	-	-	1
33	平安证券	-	-	-	1
34	太平洋证券	-	-	-	1
35	天风证券	-	-	-	1
36	国元证券	-	-	-	1
37	华福证券	-	-	1	-
38	五矿证券	-	-	-	1
39	中银国际	-	-	-	1
40	中航证券	-	1	-	-
41	东海证券	-	-	-	1
42	东兴证券	-	-	-	1

## 7、发行表现

以2023年06月30日收盘价测算，173家上市公司股价较IPO发行价格上涨107家，下跌66家，涨（跌）幅平均值为26.82%。其中，**开源证券**保荐的巨能股份，2023年06月30日收盘价为25.22元/股，较IPO发行价格5.50元/股上涨358.55%，位居第一；**中信证券**保荐的康乐卫士，2023年06月30日收盘价为14.95元/股，较IPO发行价格42.00元/股下跌64.40%，位居最末。

**表：2023年上半年国内A股IPO公司股票收益率排名（前十位）**

排名	上市公司	上市板块	保荐机构	主承销商	股票收益率
1	巨能股份	北证	开源证券	开源证券	358.55%
2	鼎智科技	北证	中信建投	中信建投、东海证券	335.95%
3	四川黄金	深交所主板	中信建投	中信建投	335.68%
4	中科飞测	科创板	国泰君安	国泰君安	251.74%
5	百利天恒	科创板	安信证券	安信证券	192.96%
6	三博脑科	创业板	中信证券	中信证券	187.50%
7	茂莱光学	科创板	中金公司	中金公司	175.39%
8	联合水务	上交所主板	华泰联合	华泰联合	159.56%
9	华丰科技	科创板	申万宏源	申万宏源	150.76%
10	民士达	北证	中泰证券	中泰证券	134.81%

注1：股票收盘价按2023年06月30日收盘价测算

注2：股票收益率 = (股票收盘价 - IPO发行价格) / IPO发行价格

**表：2023年上半年国内A股科创板IPO公司股票收益率排名（前十位）**

排名	上市公司	上市板块	保荐机构	主承销商	股票收益率
1	中科飞测	科创板	国泰君安	国泰君安	251.74%
2	百利天恒	科创板	安信证券	安信证券	192.96%
3	茂莱光学	科创板	中金公司	中金公司	175.39%
4	华丰科技	科创板	申万宏源	申万宏源	150.76%
5	航天软件	科创板	国信证券	国信证券	116.48%
6	英方软件	科创板	兴业证券	兴业证券	96.69%
7	裕太微	科创板	海通证券	海通证券	86.59%
8	芯动联科	科创板	中信建投	中信建投	75.21%
9	华海诚科	科创板	光大证券	光大证券	74.66%
10	龙迅股份	科创板	中金公司	中金公司	69.94%

注1：股票收盘价按2023年06月30日收盘价测算

注2：股票收益率 = (股票收盘价 - IPO发行价格) / IPO发行价格

**表：2023年上半年国内A股IPO公司股票收益率为负值的上市公司**

排名	上市公司	上市板块	保荐机构	主承销商	股票收益率
1	康乐卫士	北证	中信证券	中信证券、国新证券	-64.40%
2	绿通科技	创业板	兴业证券	兴业证券	-57.17%
3	海通发展	上交所主板	中信证券	中信证券	-54.23%
4	索辰科技	科创板	海通证券	海通证券	-46.80%
5	科源制药	创业板	中信建投	中信建投	-40.29%

6	宏源药业	创业板	民生证券	民生证券	-37.32%
7	涛涛车业	创业板	浙商证券	浙商证券	-35.04%
8	安达科技	北证	中信证券	中信证券、国信证券	-32.46%
9	通达海	创业板	海通证券	海通证券	-32.03%
10	东和新材	北证	东莞证券	东莞证券	-31.80%
11	润普食品	北证	中泰证券	中泰证券	-28.35%
12	双元科技	科创板	民生证券	民生证券	-27.02%
13	美邦科技	北证	中金公司	中金公司	-27%
14	国泰环保	创业板	国信证券	国信证券	-22.41%
15	东方碳素	北证	开源证券	开源证券	-21.67%
16	森泰股份	创业板	民生证券	民生证券	-21.08%
17	溯联股份	创业板	中银国际	中银国际	-20.41%
18	格力博	创业板	中信建投	中信建投	-20.36%
19	田野股份	北证	国海证券	国海证券	-19.72%
20	广康生化	创业板	华泰联合	华泰联合	-19.18%
21	一诺威	北证	东吴证券	东吴证券	-19.15%
22	天键股份	创业板	华英证券	华英证券	-18.98%
23	星昊医药	北证	申万宏源	申万宏源	-18.78%
24	智翔金泰	科创板	海通证券	海通证券	-18.40%
25	朗坤环境	创业板	招商证券	招商证券	-17.58%
26	飞沃科技	创业板	民生证券	民生证券、申万宏源	-16.29%
27	未来电器	创业板	中泰证券	中泰证券	-16.04%
28	百甲科技	北证	太平洋证券	太平洋证券	-16%
29	天罡股份	北证	民生证券	民生证券	-15.84%
30	光大同创	创业板	东方投行	东方投行	-15.41%
31	迅安科技	北证	光大证券	光大证券	-15.38%
32	真兰仪表	创业板	华福证券	华福证券	-14.70%
33	明阳电气	创业板	申万宏源	申万宏源	-14.50%
34	保丽洁	北证	华泰联合	华泰联合	-14.34%
35	一致魔芋	北证	五矿证券	五矿证券	-14.06%
36	青矩技术	北证	中信建投	中信建投	-13.44%
37	江瀚新材	上交所主板	中信证券	中信证券	-13.23%
38	九州一轨	科创板	国金证券	国金证券	-12.19%
39	天玛智控	科创板	中信建投	中信建投	-11.96%
40	科瑞思	创业板	民生证券	民生证券	-11.95%
41	金杨股份	创业板	安信证券	安信证券	-11.32%
42	花溪科技	北证	开源证券	开源证券	-10.76%
43	泓淋电力	创业板	中信证券	中信证券	-10.76%
44	利尔达	北证	国信证券	国信证券	-9.80%
45	艾能聚	北证	东吴证券	东吴证券	-9.20%
46	海看股份	创业板	中泰证券	中泰证券	-8.17%
47	武汉蓝电	北证	长江证券	长江证券	-7.63%
48	友车科技	科创板	国泰君安	国泰君安、中德证券	-7.41%



49	宁新新材	北证	方正证券	方正证券	-7.29%
50	多利科技	深交所主板	国泰君安	国泰君安	-7.18%
51	旺成科技	北证	国金证券	国金证券	-6.69%
52	晶合集成	科创板	中金公司	中金公司	-4.98%
53	凌玮科技	创业板	中信证券	中信证券	-3.97%
54	致欧科技	创业板	广发证券	广发证券	-3.89%
55	德尔玛	创业板	中金公司	中金公司	-3.51%
56	新赣江	北证	财通证券	财通证券	-3.17%
57	安杰思	科创板	中信证券	中信证券	-2.63%
58	日联科技	科创板	海通证券	海通证券	-2.54%
59	和泰机电	深交所主板	民生证券	民生证券	-2.07%
60	西山科技	科创板	东方投行	东方投行	-2.02%
61	慧智微	科创板	华泰联合	华泰联合	-1.15%
62	海达尔	北证	华英证券	华英证券	-0.98%
63	华塑科技	创业板	中信证券	中信证券	-0.81%
64	铁大科技	北证	开源证券	开源证券	-0.59%
65	中芯集成	科创板	海通证券	海通证券、华泰联合、 兴业证券	-0.35%
66	苏能股份	上交所主板	华泰联合	华泰联合	-0.16%

注 1：股票收盘价按 2023 年 06 月 30 日收盘价测算

注 2：股票收益率 = (股票收盘价 - IPO 发行价格) / IPO 发行价格

表：2023 年上半年国内 A 股科创板 IPO 公司股票收益率为负值的上市公司

排名	上市公司	上市板块	保荐机构	主承销商	股票收益率
1	索辰科技	科创板	海通证券	海通证券	-46.80%
2	二元科技	科创板	民生证券	民生证券	-27.02%
3	智翔金泰	科创板	海通证券	海通证券	-18.40%
4	九州一轨	科创板	国金证券	国金证券	-12.19%
5	天玛智控	科创板	中信建投	中信建投	-11.96%
6	友车科技	科创板	国泰君安	国泰君安、中德证券	-7.41%
7	晶合集成	科创板	中金公司	中金公司	-4.98%
8	安杰思	科创板	中信证券	中信证券	-2.63%
9	日联科技	科创板	海通证券	海通证券	-2.54%
10	西山科技	科创板	东方投行	东方投行	-2.02%
11	慧智微	科创板	华泰联合	华泰联合	-1.15%
12	中芯集成	科创板	海通证券	海通证券、华泰联合、 兴业证券	-0.35%

注 1：股票收盘价按 2023 年 06 月 30 日收盘价测算

注 2：股票收益率 = (股票收盘价 - IPO 发行价格) / IPO 发行价格

2023 年上半年，从上市公司 IPO 发行认购投资者来看，瑞信方正保荐的上市公司季末收盘价较 IPO 发行价格的平均涨幅 88.82%，位居第一；中银国际保荐的上市公司季末收盘价较 IPO 发行价格的平均涨幅-20.41%，位居末位。

表：2023 年上半年券商完成 IPO 发行上市公司平均股票收益率统计

排名	保荐机构	保荐家数	平均股票收益率
1	瑞信方正	1	88.82%
2	安信证券	3	69.82%
3	开源证券	5	66.71%
4	中信建投	17	56.41%
5	中金公司	9	54.33%
6	兴业证券	4	52.60%
7	金元证券	1	46.49%
8	国泰君安	7	45.30%
9	德邦证券	2	44.30%
10	申万宏源	9	38.98%
11	中航证券	1	33.43%
12	光大证券	6	30.68%
13	国信证券	8	30.61%
14	国元证券	1	29.79%
15	申港证券	1	29.63%
16	华泰联合	9	27.84%
17	财信证券	1	23.01%
18	国金证券	7	22.91%
19	海通证券	11	22.76%
20	广发证券	3	21.76%
21	中泰证券	6	20.43%
22	东兴证券	1	19.75%
23	西部证券	2	18.45%
24	平安证券	1	13%
25	天风证券	1	11.89%
26	中信证券	20	11.01%
27	东吴证券	7	10.66%
28	招商证券	2	8.76%
29	东海证券	1	5.29%
30	民生证券	10	1.53%
31	浙商证券	2	0.11%
32	财通证券	2	-0.34%
33	长江证券	2	-1.54%
34	方正证券	1	-7.29%
35	东方投行	2	-8.72%
36	国海证券	2	-9.73%
37	华英证券	2	-9.98%
38	五矿证券	1	-14.06%
39	华福证券	1	-14.70%
40	东莞证券	2	-15.76%
41	太平洋证券	1	-16%
42	中银国际	1	-20.41%

注1：股票收盘价按2023年06月30日收盘价测算

注2：股票收益率 = (股票收盘价 - IPO发行价格) / IPO发行价格

注3：平均股票收益率按股票收益率简单算数平均计算

**表：2023年上半年券商完成科创板IPO发行上市公司平均股票收益率统计**

排名	保荐机构	保荐家数	平均股票收益率
1	安信证券	1	192.96%
2	申万宏源	1	150.76%
3	兴业证券	1	96.69%
4	国泰君安	3	90.97%
5	国信证券	2	76.69%
6	光大证券	1	74.66%
7	中金公司	6	64.27%
8	华泰联合	3	31.91%
9	西部证券	1	27.53%
10	财信证券	1	23.01%
11	中信证券	5	21.41%
12	中信建投	7	20.25%
13	海通证券	6	7.36%
14	东方投行	1	-2.02%
15	国金证券	1	-12.19%
16	民生证券	1	-27.02%

注1：股票收盘价按2023年06月30日收盘价测算

注2：股票收益率 = (股票收盘价 - IPO发行价格) / IPO发行价格

注3：平均股票收益率按股票收益率简单算数平均计算

## 8、发行费用

2023年上半年，173家上市公司共支付券商等中介机构发行费用合计1,638,940.90万元，其中，平均发行费用9,473.65万元，发行费用最高的是**中信证券**、**西部证券**保荐的陕西能源，发行费用高达36,544.14万元；发行费用最低的是**国海证券**保荐的华原股份，发行费用低至877.94万元。173家首发上市公司平均发行费率为10.19%，发行费率最高的是**国金证券**保荐的扬州金泉，发行费率为20.74%；发行费率最低的是**中信建投**保荐的中船特气，发行费率为2.37%。

**表：2023年上半年上市公司IPO发行费用排名表（前十名）**

排名	上市公司	上市板块	保荐机构	发行费用（万元）
1	陕西能源	深交所主板	中信证券、西部证券	36,544.14
2	云天励飞	科创板	中信证券	31,583.06
3	江瀚新材	上交所主板	中信证券	31,339.96
4	日联科技	科创板	海通证券	29,416.06
5	中芯集成	科创板	海通证券	28,818.50

6	阿特斯	科创板	中金公司	27,792.86
7	苏能股份	上交所主板	华泰联合	25,729.65
8	泓淋电力	创业板	中信证券	24,690.67
9	晶合集成	科创板	中金公司	23,694.46
10	索辰科技	科创板	海通证券	22,172.06

表：2023年上半年上市公司IPO发行费率排名表（前十名）

排名	上市公司	上市板块	保荐机构	发行费率
1	扬州金泉	上交所主板	国金证券	20.74%
2	利尔达	北证	国信证券	20.30%
3	联合水务	上交所主板	华泰联合	19.99%
4	百甲科技	北证	太平洋证券	17.56%
5	明阳科技	北证	东吴证券	16.77%
6	铁大科技	北证	开源证券	16.53%
7	开创电气	创业板	德邦证券	16.48%
8	凯大催化	北证	国金证券	16.17%
9	舜宇精工	北证	德邦证券	15.26%
10	三联锻造	深交所主板	安信证券	15.21%

2023年上半年，173家上市公司共支付券商承销保荐费用合计1,263,136.38万元，平均承销保荐费用为7,301.37万元。其中，承销保荐费用最高的为**中信证券**、**西部证券**保荐的陕西能源，承销保荐费用高达33,211.32万元；承销保荐费用最低的为**国海证券**保荐的华原股份，承销保荐费用低至294.55万元。2023年上半年IPO市场承销保荐费率的平均值为7.20%，承销保荐费率最高的为**国金证券**保荐的扬州金泉，承销保荐费率为14.45%；承销保荐费率最低的为**中信建投**保荐的中船特气，承销保荐费率为1.76%。

表：2023年上半年券商IPO承销保荐费用排名表（前十名）

排名	上市公司	上市板块	保荐机构	承销保荐费用（万元）
1	陕西能源	深交所主板	中信证券、西部证券	33,211.32
2	云天励飞	科创板	中信证券	28,052.07
3	江瀚新材	上交所主板	中信证券	27,358.49
4	日联科技	科创板	海通证券	26,178.79
5	苏能股份	上交所主板	华泰联合	22,868.93
6	中芯集成	科创板	海通证券	22,259.22
7	泓淋电力	创业板	中信证券	21,701.11
8	晶合集成	科创板	中金公司	19,732.99
9	索辰科技	科创板	海通证券	19,231.02
10	明阳电气	创业板	申万宏源	18,740.16

表：2023年上半年券商IPO承销保荐费率排名表（前十名）

排名	上市公司	上市板块	保荐机构	承销保荐费率
1	扬州金泉	上交所主板	国金证券	14.45%
2	联合水务	上交所主板	华泰联合	12.10%
3	江瀚新材	上交所主板	中信证券	11.53%

4	三联锻造	深交所主板	安信证券	11.44%
5	泓淋电力	创业板	中信证券	11.16%
6	金海通	上交所主板	海通证券	10.54%
7	亚光股份	上交所主板	国金证券	10.41%
8	友车科技	科创板	国泰君安	10.05%
9	百甲科技	北证	太平洋证券	10%
10	明阳科技	北证	东吴证券	10%

在所有保荐机构中，收取IPO承销保荐费用最高的为中信证券，具体排名如下表所示：

表：2023年上半年券商IPO承销保荐费用排名

排名	保荐机构	承销保荐家数	承销保荐费用（万元）
1	中信证券	19	207,487.88
2	中信建投	17	151,663.63
3	海通证券	10.5	135,209.56
4	中金公司	9	85,794.79
5	民生证券	10	82,909.43
6	国泰君安	7	79,343.77
7	华泰联合	9	65,472.28
8	申万宏源	8.5	39,589.95
9	国信证券	8	34,925.23
10	兴业证券	4	33,259.47
11	光大证券	6	31,330.61
12	中泰证券	6	29,736.20
13	国金证券	7	28,106.22
14	东吴证券	7	27,959.05
15	安信证券	3	25,650.46
16	东方投行	2	22,725.76
17	西部证券	1.5	22,336.99
18	浙商证券	2	15,938.56
19	广发证券	3	13,833.10
20	招商证券	2	13,730.54
21	长江证券	2	11,989.15
22	华英证券	2	11,492.44
23	中银国际	1	11,170.32
24	申港证券	1	9,571.32
25	平安证券	1	8,513.74
26	华福证券	1	7,975.85
27	天风证券	1	7,170.42
28	开源证券	5	6,567.50
29	财通证券	2	6,226.92
30	东海证券	1	5,036.86
31	财信证券	1	4,336.71

32	德邦证券	2	4,019.62
33	东兴证券	1	4,009.53
34	中航证券	0.5	3,584.91
35	瑞信方正	1	3,549.71
36	东莞证券	2	2,827.80
37	方正证券	1	2,718.00
38	太平洋证券	1	1,511.98
39	国海证券	2	1,237.95
40	国元证券	1	1,047.70
41	五矿证券	1	909.39
42	金元证券	1	665.09

## （二）上市委审核排名

### 1、审核通过率

2023 年上半年，共有 206 家公司提交上市委审核（包括 5 家取消审核），其中 175 家获上市委会议通过，10 家被否，16 家暂缓表决，审核通过率 87.06%。在所有保荐机构中，招商证券以通过 9.5 家，通过率 100%位列第一。

表：2023 年上半年国内 A 股 IPO 过会家数券商排名

排名	保荐机构	保荐家数	过会家数	审核通过率
1	招商证券	9.5	9.5	100%
2	国泰君安	6.5	6.5	100%
3	中泰证券	6	6	100%
4	东吴证券	6	6	100%
5	长江证券	5	5	100%
6	国信证券	5	5	100%
7	申万宏源	4	4	100%
8	东方投行	3	3	100%
9	申港证券	2	2	100%
10	方正证券	2	2	100%
11	德邦证券	2	2	100%
12	广发证券	2	2	100%
13	国盛证券	2	2	100%
14	国元证券	2	2	100%
15	西部证券	1.5	1.5	100%
16	中银国际	1.5	1.5	100%
17	中航证券	1.5	1.5	100%
18	金元证券	1	1	100%
19	瑞银证券	1	1	100%
20	浙商证券	1	1	100%
21	平安证券	1	1	100%

22	天风证券	1	1	100%
23	国海证券	1	1	100%
24	华英证券	1	1	100%
25	华安证券	1	1	100%
26	东海证券	1	1	100%
27	海通证券	14.5	13.5	93.33%
28	中信证券	25	23	92.31%
29	华泰联合	7.5	6.5	87.50%
30	安信证券	6	5	83.33%
31	中信建投	11	9	81.82%
32	中金公司	8.5	6.5	80%
33	一创投行	5	4	80%
34	国金证券	8	6	75%
35	开源证券	4	3	75%
36	华西证券	4	3	75%
37	东兴证券	4	3	75%
38	民生证券	14	10	71.43%
39	光大证券	6	4	66.67%
40	银河证券	3	2	66.67%
41	兴业证券	3	2	66.67%
42	东莞证券	3	2	66.67%
43	金圆统一证券	2	1	50%
44	财通证券	2	1	50%

注1：计算保荐家数时，联合保荐按1/N计算

注2：为更好理解，计算审核通过率时，联合保荐家数按1家重复计算

## 2、项目周期

从公司首次披露申报稿到通过上市委员会来看，2023年上半年175家通过上市委员会的公司的平均过会时间为218.70天；其中，过会时间最长的为**海通证券**保荐的中研股份，过会时间历时988天；过会时间最短的为**国泰君安**保荐的中重科技、**光大证券**保荐的常青科技、**申港证券**保荐的江盐集团、**中信证券**保荐的柏诚股份、**中信证券**、**中航证券**保荐的中信金属，过会时间仅为20天（注：全市场注册制改革后，原证监会上市委的IPO项目被平移到交易所，首批过会的项目均以实际上会时间计算）。

表：2023年上半年公司IPO过会时间最快排名（前十名）

排名	上市公司	上市板块	保荐机构	过会天数
1	中信金属	上交所主板	中信证券、中航证券	20
1	中重科技	上交所主板	国泰君安	20
1	常青科技	上交所主板	光大证券	20
1	柏诚股份	上交所主板	中信证券	20
1	江盐集团	上交所主板	申港证券	20
6	万丰股份	上交所主板	东兴证券	21

6	恒尚节能	上交所主板	华泰联合	21
6	中电港	深交所主板	中金公司	21
6	华纬科技	深交所主板	平安证券	21
6	南矿集团	深交所主板	国信证券	21
6	海森药业	深交所主板	中信证券	21
6	登康口腔	深交所主板	中信建投	21
6	陕西能源	深交所主板	中信证券、西部证券	21

表：2023年上半年公司IPO过会时间最慢排名（前十名）

排名	上市公司	上市板块	保荐机构	过会天数
1	中研股份	科创板	海通证券	988
2	日日顺	创业板	中金公司、招商证券	743
3	中集天达	创业板	中金公司	605
4	鹰之航	创业板	一创投行	456
5	宝地矿业	上交所主板	申万宏源	414
6	新通药物	科创板	中信证券	401
7	力王股份	北证	东莞证券	389
8	华洋赛车	北证	光大证券	383
9	渡远户外	创业板	东兴证券	373
9	浙江雅虎	创业板	中信证券	373

从公司首次披露申报稿到上市日期来看，2023年上半年完成发行上市的173家公司的平均完成上市时间为433.38天；其中，完成发行上市时间最长的为民生证券保荐的飞沃科技，整个项目历时988天；完成发行上市时间最短的为中信证券、中航证券保荐的中信金属、中信证券保荐的柏诚股份、光大证券保荐的常青科技、国泰君安保荐的中重科技、申港证券保荐的江盐集团，整个项目历时48天。

表：2023年上半年公司IPO上市时间最快排名（前十名）

排名	上市公司	上市板块	保荐机构	上市天数
1	中信金属	上交所主板	中信证券、中航证券	48
1	中重科技	上交所主板	国泰君安	48
1	常青科技	上交所主板	光大证券	48
1	柏诚股份	上交所主板	中信证券	48
1	江盐集团	上交所主板	申港证券	48
6	中电港	深交所主板	中金公司	49
6	南矿集团	深交所主板	国信证券	49
6	海森药业	深交所主板	中信证券	49
6	登康口腔	深交所主板	中信建投	49
6	陕西能源	深交所主板	中信证券、西部证券	49

表：2023年上半年公司IPO上市时间最慢排名（前十名）

排名	上市公司	上市板块	保荐机构	上市天数
1	飞沃科技	创业板	民生证券	988
2	涛涛车业	创业板	浙商证券	970



3	世纪恒通	创业板	招商证券	961
4	阿莱德	创业板	兴业证券	940
5	蜂助手	创业板	光大证券	931
6	海看股份	创业板	中泰证券	901
7	三博脑科	创业板	中信证券	856
8	云天励飞	科创板	中信证券	846
9	泓淋电力	创业板	中信证券	829
10	凌玮科技	创业板	中信证券	775

### （三）项目储备排名

截止 2023 年 06 月 30 日，2023 年上半年国内 A 股 IPO 市场已过会待注册、已注册待上市及在审状态的项目共有 954 单，计划募集资金金额合计 10,657.85 亿元。

#### 1、已过会待发行

##### A、保荐家数

已过会待上市的拟上市公司 267 家，其中上交所主板 19 家、深交所主板 9 家、创业板 181 家、科创板 39 家、北证 19 家。其中，**中信证券**、**中信建投**、**海通证券**分别保荐 33 家、23 家、21 家，位列前三。

表：截止 2023 年 06 月 30 日已过会待上市保荐家数排名

排名	保荐机构	保荐家数	拟上市公司
1	中信证券	33	三态股份（创业板）、中集环科（创业板）、光格科技（科创板）、凯实生物（创业板）、华达股份（创业板）、博华科技（创业板）、博科测试（创业板）、宏工科技（创业板）、宏裕包材（北证）、容汇锂业（创业板）、平安电工（深交所主板）、影石创新（科创板）、微策生物（创业板）、必贝特（科创板）、思哲睿（科创板）、思客琦（创业板）、恒工精密（创业板）、敷尔佳（创业板）、新通药物（科创板）、旷视科技（科创板）、景创科技（创业板）、景杰生物（创业板）、晶导微（创业板）、欧冶云商（创业板）、江铜铜箔（创业板）、浙江雅虎（创业板）、珂玛科技（创业板）、瑞博奥生物（创业板）、航材股份（科创板）、英科新创（创业板）、衡泰技术（创业板）、锦波生物（北证）、鸿安机械（创业板）
2	中信建投	23	一品制药（创业板）、一通密封（创业板）、佳力奇（创业板）、博盈特焊（创业板）、和创科技（北证）、固高科技（创业板）、埃索凯（创业板）、威力传动（创业板）、康鹏科技（科创板）、恒达新材（创业板）、无线传媒（创业板）、机械九院（创业板）、歌尔微（创业板）、浩辰软件（科创板）、港通医疗（创业板）、爱迪特（创业板）、

			睿联技术（创业板）、福赛科技（创业板）、精智达（科创板）、联域光电（深交所主板）、芯天下（创业板）、金凯生科（创业板）、骏鼎达（创业板）
3	海通证券	21	中仑新材（创业板）、中巨芯（科创板）、儒竞科技（创业板）、利安科技（创业板）、北京通美（科创板）、华虹半导体（科创板）、天力复合（北证）、富恒新材（北证）、小伦智造（创业板）、崇德科技（创业板）、常友科技（创业板）、广钢气体（科创板）、思泰克（创业板）、数智交院（创业板）、沃得农机（创业板）、浙江华业（创业板）、浙江华远（创业板）、润阳股份（创业板）、热威电热（上交所主板）、盛普股份（创业板）、福尔达（创业板）、鸿智科技（北证）
4	民生证券	15.5	万邦医药（创业板）、万高药业（创业板）、中创股份（科创板）、信宇人（科创板）、华平智控（创业板）、博实结（创业板）、司南导航（科创板）、天承化工（科创板）、威尔高（创业板）、康盛生物（创业板）、昊帆生物（创业板）、湘园新材（创业板）、科净源（创业板）、诺瓦星云（创业板）、逸飞激光（科创板）、鑫信腾（创业板）
4	华泰联合	15.5	丘钛微（创业板）、中瑞电子（创业板）、华电新能（上交所主板）、嘉诺科技（创业板）、安培龙（创业板）、成都华微（科创板）、新黎明（上交所主板）、智信精密（创业板）、波长光电（创业板）、盟固利（创业板）、绿联科技（创业板）、舜禹水务（创业板）、菲鹏生物（创业板）、达利凯普（创业板）、迈百瑞（创业板）、锆威特（科创板）
6	国泰君安	13.5	华虹半导体（科创板）、国科天成（创业板）、富特科技（创业板）、屹唐股份（科创板）、彩虹新能（创业板）、德福科技（创业板）、恒兴新材（上交所主板）、托普云农（创业板）、智迪科技（创业板）、永达股份（深交所主板）、盛邦安全（科创板）、维科精密（创业板）、肯特股份（创业板）、首航新能（创业板）
7	国金证券	12	协昌科技（创业板）、博迅生物（北证）、国地科技（创业板）、沃文特（创业板）、海科新源（创业板）、瑞迪智驱（创业板）、盘古智能（创业板）、科峰股份（创业板）、美信科技（创业板）、肯特催化（上交所主板）、英华特（创业板）、赛特斯（科创板）
8	招商证券	10.5	万方科技（创业板）、京磁股份（创业板）、埃科光电（科创板）、壹连科技（创业板）、康希通信（科创板）、强达电路（创业板）、德冠薄膜（深交所主板）、日日顺（创业板）、矽电股份（创业板）、艾罗能源（科创板）、达梦数据库（科创板）
9	长江证券	10	中远通（创业板）、佳宏新材（创业板）、侨龙应急（创业板）、信音电子（创业板）、威马农机（创业板）、润际新材（上交所主板）、爱科赛博（科创板）、皓泽电子

			（创业板）、科力股份（创业板）、苏州规划（创业板）
10	国信证券	8	博隆技术（上交所主板）、古麒绒材（深交所主板）、天助畅运（创业板）、民爆光电（创业板）、笛东设计（创业板）、美科股份（创业板）、豪恩汽电（创业板）、金帝股份（上交所主板）
10	中金公司	8	中邮科技（科创板）、中集天达（创业板）、先正达（上交所主板）、华勤通讯（上交所主板）、华电新能（上交所主板）、惠同新材（北证）、日日顺（创业板）、星辰科技（创业板）、盛科通信（科创板）、美新科技（创业板）
12	安信证券	7	乔锋智能（创业板）、博菱电器（创业板）、大汉软件（创业板）、朗威股份（创业板）、泰凌微（科创板）、苏州天脉（创业板）、荣盛生物（科创板）
13	中泰证券	6	中机认检（创业板）、乖宝宠物（创业板）、众辰科技（上交所主板）、博苑股份（创业板）、国子软件（北证）、腾达科技（深交所主板）
13	东吴证券	6	亚德林（创业板）、华阳股份（创业板）、正恒动力（创业板）、索宝股份（上交所主板）、美科科技（创业板）、长华化学（创业板）
15	财通证券	5	夏厦精密（深交所主板）、宏鑫科技（创业板）、斯菱股份（创业板）、民生健康（创业板）、浙江控阀（创业板）
15	申万宏源	5	惠通科技（创业板）、海诺尔（创业板）、润本股份（上交所主板）、电子网（创业板）、豪声电子（北证）
15	东方投行	5	创志科技（创业板）、威迈斯（科创板）、浙江丰茂（创业板）、浙江国祥（上交所主板）、赛维时代（创业板）
18	国元证券	4	久易股份（创业板）、安芯电子（科创板）、晶奇网络（创业板）、科腾精工（创业板）
18	华西证券	4	佳驰科技（科创板）、六淳科技（创业板）、瑞星股份（北证）、科志股份（北证）
18	兴业证券	4	同宇新材（创业板）、誉辰智能（科创板）、贝隆精密（创业板）、辰奕智能（创业板）
18	东兴证券	4	华卓精科（科创板）、惠柏新材（创业板）、渡远户外（创业板）、荣泰电工（上交所主板）
18	一创投行	4	六九一二（创业板）、泰丰液压（创业板）、聚合科技（北证）、鹰之航（创业板）
23	长城证券	3	国科恒泰（创业板）、多浦乐（创业板）、思泉新材（创业板）
23	光大证券	3	华洋赛车（北证）、泰禾股份（创业板）、盛景电子（上交所主板）
23	东莞证券	3	力王股份（北证）、汇成真空（创业板）、长联科技（创业板）
26	开源证券	2.5	中创股份（科创板）、国际复材（创业板）、视声智能（北证）
26	中银国际	2.5	先正达（上交所主板）、多彩新媒（创业板）、机科股份

			(北证)
28	银河证券	2	元丰电控(创业板)、汕头超声(创业板)
28	西部证券	2	玮硕恒基(创业板)、耐普股份(创业板)
28	德邦证券	2	明美新能(创业板)、福事特(创业板)
28	天风证券	2	众捷汽车(创业板)、百通能源(深交所主板)
28	国盛证券	2	兴欣新材(深交所主板)、华一股份(创业板)
28	华英证券	2	中兴仪器(科创板)、麦驰物联(创业板)
34	浙商证券	1.5	数智交院(创业板)、艾芬达(创业板)
35	金圆统一证券	1	路桥信息(北证)
35	金元证券	1	蓝箭电子(创业板)
35	申港证券	1	天和磁材(上交所主板)
35	瑞银证券	1	麦加芯彩(上交所主板)
35	瑞信方正	1	数聚智连(创业板)
35	湘财证券	1	飞南资源(创业板)
35	方正证券	1	新恒汇(创业板)
35	广发证券	1	慧翰股份(创业板)
35	华林证券	1	君逸数码(创业板)
35	华安证券	1	恒鑫生活(创业板)
35	五矿证券	1	致尚科技(创业板)
35	中航证券	1	百胜动力(创业板)
35	中天国富	1	达科为(创业板)
35	东海证券	1	天元智能(上交所主板)
35	东北证券	1	华信永道(北证)
50	中邮证券	0.5	中邮科技(科创板)

注：如有多家保荐机构和多家主承销商，各项指标都按 1/N 测算。

## B、主承销金额

已过会待上市的拟上市公司预计募集资金总额 3,441.94 亿元共 55 家券商担任主承销商，其中，中信证券、中金公司、海通证券分别以主承销 583.16 亿元、510.17 亿元、336.21 亿元，位列前三。具体排名情况如下表所示：

表：截止 2023 年 06 月 30 日已过会待上市主承销金额排名

排名	主承销商	主承销家数	主承销金额(亿元)	拟上市公司
1	中信证券	31.58	583.16	三态股份(创业板)、中集环科(创业板)、先正达(上交所主板)、光格科技(科创板)、凯实生物(创业板)、华达股份(创业板)、博华科技(创业板)、博科测试(创业板)、宏工科技(创业板)、宏裕包材(北证)、容汇锂业(创业板)、平安电工(深交所主板)、影石创新(科创板)、微策生物(创业板)、必贝特(科创板)、思哲睿(科创板)、思客琦(创业板)、恒工精密(创业

				板)、敷尔佳(创业板)、新通药物(科创板)、旷视科技(科创板)、景创科技(创业板)、景杰生物(创业板)、晶导微(创业板)、欧冶云商(创业板)、江铜铜箔(创业板)、浙江雅虎(创业板)、珂玛科技(创业板)、瑞博奥生物(创业板)、航材股份(科创板)、英科新创(创业板)、衡泰技术(创业板)、锦波生物(北证)、鸿安机械(创业板)
2	中金公司	8.17	510.17	中邮科技(科创板)、中集天达(创业板)、先正达(上交所主板)、华勤通讯(上交所主板)、华卓精科(科创板)、华电新能(上交所主板)、国际复材(创业板)、屹唐股份(科创板)、惠同新材(北证)、日日顺(创业板)、星辰科技(创业板)、盛科通信(科创板)、美新科技(创业板)
3	海通证券	21	336.21	中仑新材(创业板)、中巨芯(科创板)、儒竞科技(创业板)、利安科技(创业板)、北京通美(科创板)、华虹半导体(科创板)、天力复合(北证)、富恒新材(北证)、小伦智造(创业板)、崇德科技(创业板)、常友科技(创业板)、广钢气体(科创板)、思泰克(创业板)、数智交院(创业板)、沃得农机(创业板)、浙江华业(创业板)、浙江华远(创业板)、润阳股份(创业板)、热威电热(上交所主板)、盛普股份(创业板)、福尔达(创业板)、鸿智科技(北证)
4	华泰联合	15.5	302.76	丘钛微(创业板)、中瑞电子(创业板)、华电新能(上交所主板)、嘉诺科技(创业板)、安培龙(创业板)、成都华微(科创板)、新黎明(上交所主板)、智信精密(创业板)、波长光电(创业板)、盟固利(创业板)、绿联科技(创业板)、舜禹水务(创业板)、菲鹏生物(创业板)、达利凯普(创业板)、迈百瑞(创业板)、锆威特(科创板)
5	中银国际	2.33	230.06	先正达(上交所主板)、多彩新媒(创业板)、机科股份(北证)
6	国泰君安	12.83	222.43	华虹半导体(科创板)、国科天成(创业板)、富特科技(创业板)、屹唐股份(科创板)、彩虹新能(创业板)、德福科技(创业板)、恒兴新材(上交所主板)、托普云农(创业板)、智迪科技(创业板)、永达股份(深交所主板)、盛邦安全(科创板)、维科精

				密（创业板）、肯特股份（创业板）、首航新能（创业板）
7	中信建投	23	190.04	一品制药（创业板）、一通密封（创业板）、佳力奇（创业板）、博盈特焊（创业板）、和创科技（北证）、固高科技（创业板）、埃索凯（创业板）、威力传动（创业板）、康鹏科技（科创板）、恒达新材（创业板）、无线传媒（创业板）、机械九院（创业板）、歌尔微（创业板）、浩辰软件（科创板）、港通医疗（创业板）、爱迪特（创业板）、睿联技术（创业板）、福赛科技（创业板）、精智达（科创板）、联域光电（深交所主板）、芯天下（创业板）、金凯生科（创业板）、骏鼎达（创业板）
8	民生证券	15.5	113.95	万邦医药（创业板）、万高药业（创业板）、中创股份（科创板）、信宇人（科创板）、华平智控（创业板）、博实结（创业板）、司南导航（科创板）、天承化工（科创板）、威尔高（创业板）、康盛生物（创业板）、昊帆生物（创业板）、湘园新材（创业板）、科净源（创业板）、诺瓦星云（创业板）、逸飞激光（科创板）、鑫信腾（创业板）
9	招商证券	10	100.96	万方科技（创业板）、京磁股份（创业板）、埃科光电（科创板）、壹连科技（创业板）、康希通信（科创板）、强达电路（创业板）、德冠薄膜（深交所主板）、日日顺（创业板）、矽电股份（创业板）、艾罗能源（科创板）、达梦数据库（科创板）
10	国信证券	8	98.51	博隆技术（上交所主板）、古麒绒材（深交所主板）、天助畅运（创业板）、民爆光电（创业板）、笛东设计（创业板）、美科股份（创业板）、豪恩汽电（创业板）、金帝股份（上交所主板）
11	国金证券	12	67.43	协昌科技（创业板）、博迅生物（北证）、国地科技（创业板）、沃文特（创业板）、海科新源（创业板）、瑞迪智驱（创业板）、盘古智能（创业板）、科峰股份（创业板）、美信科技（创业板）、肯特催化（上交所主板）、英华特（创业板）、赛特斯（科创板）
12	安信证券	7	54.97	乔锋智能（创业板）、博菱电器（创业板）、大汉软件（创业板）、朗威股份（创业板）、泰凌微（科创板）、苏州天脉（创业板）、荣盛生物（科创板）
13	长江证券	10	42.08	中远通（创业板）、佳宏新材（创业板）、

				侨龙应急（创业板）、信音电子（创业板）、威马农机（创业板）、润际新材（上交所主板）、爱科赛博（科创板）、皓泽电子（创业板）、科力股份（创业板）、苏州规划（创业板）
14	中泰证券	6	41.94	中机认检（创业板）、乖宝宠物（创业板）、众辰科技（上交所主板）、博苑股份（创业板）、国子软件（北证）、腾达科技（深交所主板）
15	东方投行	5	36.78	创志科技（创业板）、威迈斯（科创板）、浙江丰茂（创业板）、浙江国祥（上交所主板）、赛维时代（创业板）
16	申万宏源	5.5	36.53	中集天达（创业板）、惠通科技（创业板）、海诺尔（创业板）、润本股份（上交所主板）、电子网（创业板）、豪声电子（北证）
17	财通证券	5	27.21	夏厦精密（深交所主板）、宏鑫科技（创业板）、斯菱股份（创业板）、民生健康（创业板）、浙江控阀（创业板）
18	兴业证券	4	26.24	同宇新材（创业板）、誉辰智能（科创板）、贝隆精密（创业板）、辰奕智能（创业板）
19	东吴证券	6	25.67	亚德林（创业板）、华阳股份（创业板）、正恒动力（创业板）、索宝股份（上交所主板）、美科科技（创业板）、长华化学（创业板）
20	一创投行	4	22.54	六九一二（创业板）、泰丰液压（创业板）、聚合科技（北证）、鹰之航（创业板）
21	华西证券	4	22.39	佳驰科技（科创板）、六淳科技（创业板）、瑞星股份（北证）、科志股份（北证）
22	光大证券	2.5	21.61	华洋赛车（北证）、泰禾股份（创业板）、盛景电子（上交所主板）
23	华英证券	2.5	20.91	中兴仪器（科创板）、达梦数据库（科创板）、麦驰物联（创业板）
24	东兴证券	3.5	20.52	华卓精科（科创板）、惠柏新材（创业板）、渡远户外（创业板）、荣泰电工（上交所主板）
25	国元证券	4	19.13	久易股份（创业板）、安芯电子（科创板）、晶奇网络（创业板）、科腾精工（创业板）
26	开源证券	2	16.91	中创股份（科创板）、国际复材（创业板）、视声智能（北证）
27	金圆统一证券	1.5	16.76	星宸科技（创业板）、路桥信息（北证）
28	长城证券	3	15.78	国科恒泰（创业板）、多浦乐（创业板）、思泉新材（创业板）
29	湘财证券	1	15.00	飞南资源（创业板）
30	浙商证券	1.5	14.15	数智交院（创业板）、艾芬达（创业板）

31	国盛证券	2	13.50	兴欣新材（深交所主板）、华一股份（创业板）
32	五矿证券	1	13.02	致尚科技（创业板）
33	瑞银证券	1.25	12.48	欧冶云商（创业板）、麦加芯彩（上交所主板）
34	德邦证券	2	11.24	明美新能（创业板）、福事特（创业板）
35	西部证券	2	10.24	玮硕恒基（创业板）、耐普股份（创业板）
36	摩根士丹利证券	0.33	10.00	屹唐股份（科创板）
37	广发证券	1.5	9.79	宏工科技（创业板）、慧翰股份（创业板）
38	华金证券	0.5	8.77	泰禾股份（创业板）
39	东莞证券	3	8.63	力王股份（北证）、汇成真空（创业板）、长联科技（创业板）
40	华安证券	1	8.28	恒鑫生活（创业板）
41	申港证券	1	8.18	天和磁材（上交所主板）
42	瑞信方正	1	8.00	数聚智连（创业板）
43	中天国富	1	8.00	达科为（创业板）
44	天风证券	2	7.22	众捷汽车（创业板）、百通能源（深交所主板）
45	银河证券	2	7.18	元丰电控（创业板）、汕头超声（创业板）
46	平安证券	0.5	6.40	新通药物（科创板）
47	金元证券	1	6.02	蓝箭电子（创业板）
48	东海证券	1	5.49	天元智能（上交所主板）
49	方正证券	1	5.19	新恒汇（创业板）
50	中邮证券	0.5	5.00	中邮科技（科创板）
51	中航证券	1	4.50	百胜动力（创业板）
52	高盛高华	0.25	3.75	欧冶云商（创业板）
53	华宝证券	0.25	3.75	欧冶云商（创业板）
54	华林证券	1	3.21	君逸数码（创业板）
55	东北证券	1	1.29	华信永道（北证）

注：如有多家保荐机构和多家主承销商，各项指标都按 1/N 测算

267家拟上市公司计划募集资金金额平均值为12.89亿元，其中，募集资金金额最大的为中金公司、中银国际、中信证券联合主承销的先正达，募集资金金额为650.00亿元；募集资金金额最小的为海通证券主承销的天力复合，募集资金金额仅为1.20亿元。具体排名如下：

表：截止2023年06月30日已过会待上市IPO计划募资金额排名（前十名）

排名	公司简称	上市板块	保荐机构	主承销商	计划募资金额（亿元）
1	先正达	上交所主板	中金公司、中银国际	中金公司、中银国际、中信证券	650.00
2	华电新能	上交所主板	中金公司、华泰联合	华泰联合、中金公司	300.00



3	华虹半导体	科创板	国泰君安、海通证券	国泰君安、海通证券	180.00
4	旷视科技	科创板	中信证券	中信证券	60.18
5	沃得农机	创业板	海通证券	海通证券	60.00
6	华勤通讯	上交所主板	中金公司	中金公司	55.00
7	美科股份	创业板	国信证券	国信证券	50.00
8	润阳股份	创业板	海通证券	海通证券	40.00
9	航材股份	科创板	中信证券	中信证券	36.22
10	首航新能	创业板	国泰君安	国泰君安	35.12

已过会待上市的公司中，募集资金区间 50 亿元以上（包含 50 亿元）的公司 7 家，20 亿元到 50 亿元（包含 20 亿元）的公司 18 家，10 亿元到 20 亿元（包含 10 亿元）的公司 41 家，5 亿元到 10 亿元（包含 5 亿元）的公司 105 家，0 亿元到 5 亿元（包含 0 亿元）的公司 96 家，具体募集资金区间分布如下：

表：截止 2023 年 06 月 30 日已过会待上市项目不同区间募资金额的保荐机构排名

规模区间 (按募集金额)	家数	机构(按保荐家数)	保荐家数	机构(按承销金额)	承销金额 (亿元)
50 亿元以上	7	中金公司	2	中金公司	421.67
		海通证券	1.5	中信证券	276.85
		国信证券	1	中银国际	216.67
		中信证券	1	海通证券	150.00
		国泰君安	0.5	华泰联合	150.00
		华泰联合	0.5	国泰君安	90.00
		中银国际	0.5	国信证券	50.00
20 亿元到 50 亿元	18	中信证券	5	中信证券	127.16
		国泰君安	3	国泰君安	65.12
		海通证券	2	海通证券	62.73
		华泰联合	2	华泰联合	55.07
		招商证券	1.5	中金公司	51.49
		中金公司	1.5	中信建投	31.91
		民生证券	1	招商证券	25.61
		开源证券	1	民生证券	25.10
		中信建投	1	金圆统一证券	15.23
				开源证券	12.41
				华英证券	11.76
10 亿元到 20 亿元	41	中信证券	5	中信建投	58.21
		中信建投	5	海通证券	57.58
		海通证券	4.5	中信证券	50.23

		招商证券	3	华泰联合	46.04
		安信证券	3	安信证券	39.29
		华泰联合	3	招商证券	34.01
		中金公司	2.5	国泰君安	22.66
		民生证券	2	民生证券	22.30
		国泰君安	2	中金公司	22.10
		国信证券	2	国信证券	21.08
		申万宏源	1	申万宏源	17.10
		湘财证券	1	国金证券	15.12
		国金证券	1	湘财证券	15.00
		华西证券	1	东方投行	13.32
		兴业证券	1	五矿证券	13.02
		光大证券	1	兴业证券	13.00
		五矿证券	1	华西证券	12.45
		东方投行	1	华金证券	8.77
		浙商证券	0.5	光大证券	8.77
		中邮证券	0.5	浙商证券	7.50
				平安证券	6.40
				中邮证券	5.00
				高盛高华	3.75
		瑞银证券	3.75		
		华宝证券	3.75		
5 亿元到 10 亿元	105	中信证券	16	中信证券	104.25
		中信建投	11	中信建投	76.17
		海通证券	7	海通证券	50.54
		民生证券	6.5	民生证券	41.38
		招商证券	6	招商证券	41.34
		国金证券	5	中泰证券	38.44
		国泰君安	5	国泰君安	33.91
		中泰证券	5	国金证券	30.36
		华泰联合	4	华泰联合	26.82
		长江证券	3	一创投行	20.42
		国信证券	3	国信证券	19.39
		东方投行	3	东方投行	19.10
		一创投行	3	长江证券	16.95
		财通证券	2	财通证券	14.98
		国盛证券	2	国盛证券	13.50
		东兴证券	2	中金公司	13.26
		长城证券	1	东兴证券	12.47
		金元证券	1	广发证券	9.79
		西部证券	1	国元证券	9.38
		申港证券	1	申万宏源	9.03
申万宏源	1	中银国际	8.98		

		瑞银证券	1	瑞银证券	8.73		
		瑞信方正	1	华安证券	8.28		
		浙商证券	1	申港证券	8.18		
		方正证券	1	光大证券	8.04		
		德邦证券	1	瑞信方正	8.00		
		广发证券	1	中天国富	8.00		
		国元证券	1	德邦证券	6.74		
		华英证券	1	浙商证券	6.65		
		华安证券	1	长城证券	6.16		
		兴业证券	1	西部证券	6.08		
		光大证券	1	金元证券	6.02		
		中银国际	1	东吴证券	5.55		
		中金公司	1	东海证券	5.49		
		中天国富	1	方正证券	5.19		
		东海证券	1	兴业证券	5.06		
		东吴证券	1	华英证券	5.03		
		开源证券	0.5	开源证券	3.00		
		0亿元到5亿元	96	长江证券	7	民生证券	25.17
				海通证券	6	长江证券	25.14
民生证券	6			华泰联合	24.83		
国金证券	6			中信证券	24.68		
华泰联合	6			中信建投	23.74		
中信证券	6			国金证券	21.95		
中信建投	6			东吴证券	20.12		
东吴证券	5			安信证券	15.68		
安信证券	4			海通证券	15.36		
财通证券	3			财通证券	12.24		
申万宏源	3			国泰君安	10.73		
国泰君安	3			申万宏源	10.40		
国元证券	3			华西证券	9.95		
华西证券	3			国元证券	9.74		
东莞证券	3			长城证券	9.62		
长城证券	2			东莞证券	8.63		
银河证券	2			兴业证券	8.18		
天风证券	2			东兴证券	8.05		
国信证券	2			国信证券	8.04		
兴业证券	2			天风证券	7.22		
东兴证券	2			银河证券	7.18		
金圆统一证券	1			光大证券	4.81		
西部证券	1			德邦证券	4.50		
德邦证券	1			中航证券	4.50		
开源证券	1			中银国际	4.42		

	华英证券	1	东方投行	4.36
	华林证券	1	西部证券	4.16
	光大证券	1	华英证券	4.13
	中银国际	1	中泰证券	3.50
	中金公司	1	华林证券	3.21
	中航证券	1	一创投行	2.13
	中泰证券	1	中金公司	1.66
	东方投行	1	金圆统一证券	1.53
	东北证券	1	开源证券	1.50
	一创投行	1	东北证券	1.29

注：如有多家保荐机构和多家主承销商，各项指标都按 1/N 测算。

## 2、在审项目

在审的拟上市公司 687 家，包括已上会暂缓表决 9 家，中止 27 家，其中上交所主板 164 家、深交所主板 121 家、创业板 172 家、科创板 117 家、北证 113 家。

### A、保荐家数

在审的项目中，中信证券、中信建投、海通证券、国泰君安分别在审 76 家、57.5 家、44 家、44 家，位居前三。具体排名情况如下表所示：

表：截止 2023 年 06 月 30 日券商在审家数排名

排名	券商	家数	拟上市公司
1	中信证券	76.0	一头牛（上交所主板）、上海合晶（科创板）、中创化工（上交所主板）、中智股份（上交所主板）、中航石油（上交所主板）、中钢马矿院（科创板）、众鑫股份（上交所主板）、佛水环保（深交所主板）、儒兴科技（深交所主板）、光远新材（创业板）、八马茶业（深交所主板）、力聚热能（上交所主板）、千年舟（深交所主板）、华脉泰科（科创板）、华龙证券（上交所主板）、南航通航（深交所主板）、博纳精密（创业板）、合诚技术（深交所主板）、品胜电子（深交所主板）、国货航（深交所主板）、大族封测（创业板）、天元航材（创业板）、宇谷科技（创业板）、宏石激光（深交所主板）、宝武碳业（创业板）、富强科技（深交所主板）、建发致新（创业板）、思看科技（科创板）、思睦瑞科（创业板）、悦普集团（上交所主板）、新广益（创业板）、新纳科技（深交所主板）、新铝时代（创业板）、方大智源（创业板）、星星冷链（上交所主板）、晶亦精微（科创板）、森宇股份（深交所主板）、正大股份（上交所主板）、永兴股份（上交所主板）、永祺车业（上交所主板）、汉桐集成（创业板）、江南新材（上交所主板）、沃太能源（科创板）、沃隆食品（上

			交所主板)、洲宇设计(深交所主板)、海康机器(创业板)、海湾化学(上交所主板)、海特克(上交所主板)、润光股份(上交所主板)、深蕾科技(深交所主板)、湖北银行(上交所主板)、湖州申科(科创板)、熙华检测(创业板)、爱科百发(科创板)、环亚科技(创业板)、维安股份(上交所主板)、美智光电(创业板)、老娘舅(上交所主板)、联纲光电(创业板)、致远电子(创业板)、艾柯医疗(科创板)、芬尼科技(深交所主板)、蜂巢能源(科创板)、西恩科技(创业板)、誉帆科技(深交所主板)、赛分科技(科创板)、辉芒微(创业板)、迪柯尼(深交所主板)、重庆军工(上交所主板)、锦江电子(科创板)、键嘉医疗(科创板)、长风药业(科创板)、阳光集团(上交所主板)、雪祺电气(深交所主板)、青岛青禾(上交所主板)、马鞍山行(深交所主板)、高义包装(深交所主板)
2	中信建投	57.5	三技技术(深交所主板)、中兴新材(科创板)、中加特电气(深交所主板)、中国茶叶(上交所主板)、中策橡胶(上交所主板)、中航比特(科创板)、亚太传动(创业板)、健尔康(上交所主板)、六合宁远(创业板)、华之杰(上交所主板)、华庄科技(创业板)、卓谊生物(深交所主板)、双瑞股份(创业板)、周六福(深交所主板)、商客通(北证)、国遥股份(创业板)、国铭铸管(上交所主板)、大艺科技(深交所主板)、天富龙(上交所主板)、天有为(上交所主板)、安凯特(上交所主板)、宝众宝达(上交所主板)、巍华新材(上交所主板)、常荣电器(北证)、广厦环能(北证)、开科唯识(创业板)、思迅软件(北证)、戈碧迦(北证)、成都高速(上交所主板)、新远科技(上交所主板)、昆山银行(上交所主板)、昌德科技(深交所主板)、晶讯光电(深交所主板)、朗坤智慧(科创板)、望圆科技(深交所主板)、未来穿戴(创业板)、树根互联(科创板)、欣捷高新(创业板)、江苏永成(创业板)、海电运维(上交所主板)、澳斯康(科创板)、瑞一科技(北证)、瑞华技术(北证)、皓天科技(科创板)、硅数股份(科创板)、科宝制药(上交所主板)、立方控股(北证)、联芸科技(科创板)、聚成科技(创业板)、菊乐股份(深交所主板)、诺康达(创业板)、贝普医疗(创业板)、赞同科技(上交所主板)、道生天合(上交所主板)、金陵环境(上交所主板)、青都旅游(深交所主板)、高信技术(创业板)、鸿禧能源(创业板)
3	海通证券	44.0	中欣晶圆(科创板)、中润光能(创业板)、中超股份(创业板)、丰倍生物(上交所主板)、云舟生物(科创板)、亚通新材(科创板)、京阳科技(上交所主板)、人本股份(上交所主板)、优巨新材(创业板)、伯特利(深交

			所主板)、佳源科技(创业板)、佳祺仕(上交所主板)、力高新能(创业板)、厦门环能(上交所主板)、大普技术(科创板)、奥拉股份(科创板)、宏中药业(北证)、开诚生态(创业板)、强邦新材(深交所主板)、恒昌医药(创业板)、新湖期货(上交所主板)、星德胜(上交所主板)、晟威机电(创业板)、格蓝若(科创板)、梦创双杨(上交所主板)、澎立生物(科创板)、灿芯半导体(科创板)、百英生物(创业板)、益诺思(科创板)、禾元生物(科创板)、科利德(科创板)、贝利特化学(深交所主板)、贺鸿电子(北证)、赛克赛斯(深交所主板)、赢双科技(科创板)、速迈医学(创业板)、金力股份(科创板)、金龙股份(上交所主板)、锡华科技(上交所主板)、长光卫星(科创板)、长步道(科创板)、青岛积成(北证)、高威科(创业板)、龙图光电(科创板)
3	国泰君安	44.0	东方科脉(上交所主板)、中力股份(上交所主板)、中顺新科(上交所主板)、中鼎恒盛(创业板)、书香门地(上交所主板)、京仪装备(科创板)、元创股份(深交所主板)、兆讯科技(科创板)、全式金(科创板)、凯普林(科创板)、凯鸿物流(北证)、北自科技(上交所主板)、南海银行(深交所主板)、嘉立创(深交所主板)、大叶工业(上交所主板)、大明电子(上交所主板)、威邦运动(上交所主板)、安佑生物(深交所主板)、尚航科技(深交所主板)、山源科技(创业板)、广州银行(深交所主板)、德州扒鸡(上交所主板)、志橙股份(创业板)、悍高集团(深交所主板)、捷氢科技(科创板)、捷翼科技(上交所主板)、昌亚股份(深交所主板)、欣诺通信(科创板)、毓恬冠佳(创业板)、永坚新材(深交所主板)、海安橡胶(深交所主板)、海安银行(上交所主板)、玛格家居(深交所主板)、福华化学(深交所主板)、福洋生物(上交所主板)、科凡家居(深交所主板)、纳科诺尔(北证)、腾励传动(创业板)、节卡股份(科创板)、莱赛激光(北证)、锦江航运(上交所主板)、键邦股份(上交所主板)、长光辰芯(科创板)、鼎镁科技(上交所主板)
5	民生证券	43.0	万德股份(北证)、三晶股份(上交所主板)、上海汽配(上交所主板)、中草香料(北证)、亿维股份(北证)、优优绿能(创业板)、佰聆数据(科创板)、佳和电气(北证)、凤生股份(上交所主板)、凯安新材(北证)、力捷迅(创业板)、华智股份(深交所主板)、华智融(深交所主板)、华理生物(科创板)、卓立股份(创业板)、吉锐科技(创业板)、国创医药(创业板)、图特家居(深交所主板)、天一恩华(北证)、太力科技(创业板)、尚水智能(科创板)、广合科技(深交所主板)、德和科技(深交所主板)、恒业微晶(创业板)、敏达股份(上

			交所主板)、新陆精密(上交所主板)、昆腾微(创业板)、晴天科技(深交所主板)、晶禾电子(科创板)、森峰科技(创业板)、津同仁(创业板)、海盛铝业(创业板)、深演智能(创业板)、米格新材料(创业板)、绿霸股份(上交所主板)、翌圣生物(科创板)、许昌智能(北证)、贝特电子(创业板)、迪嘉药业(创业板)、长信化学(上交所主板)、陕西开源证券(深交所主板)、麦士德福(创业板)、龙腾电子(创业板)
5	中金公司	43.0	上海生生(上交所主板)、世盟股份(深交所主板)、中圣科技(科创板)、中控信息(创业板)、中科合成(科创板)、中航上大(创业板)、中航科电(创业板)、临工重机(上交所主板)、信芯微(科创板)、凯博易控(科创板)、北芯生命(科创板)、华宝证券(上交所主板)、双欣环保(深交所主板)、双登股份(创业板)、合合信息(科创板)、并行科技(北证)、玄麻子(深交所主板)、恒润达生(科创板)、惠科股份(创业板)、拉拉米(深交所主板)、捍宇医疗(科创板)、昆仑新材(创业板)、森罗股份(北证)、欧莱新材(科创板)、汉朔科技(创业板)、汉桑科技(创业板)、泰盈科技(上交所主板)、浙能燃气(上交所主板)、湖州银行(上交所主板)、潍柴雷沃(创业板)、百图股份(创业板)、百奥赛图(科创板)、百诺医药(创业板)、科凯电子(创业板)、筠诚和瑞(创业板)、联亚药业(科创板)、蕊源科技(创业板)、轩竹生物(科创板)、道尔道(深交所主板)、镇海建安(上交所主板)、顺德银行(深交所主板)、风和医疗(科创板)、高景太阳能(创业板)
7	华泰联合	40.0	世和基因(科创板)、中轻长泰(科创板)、伏尔肯(科创板)、先锋精科(科创板)、凝思软件(创业板)、力玄运动(上交所主板)、升辉新材(上交所主板)、华新精科(上交所主板)、华澜微(科创板)、南京试剂(北证)、威达智(创业板)、希诺股份(上交所主板)、拉普拉斯(科创板)、新视云(创业板)、星邦智能(上交所主板)、欣兴工具(上交所主板)、正扬科技(深交所主板)、江顺科技(深交所主板)、湃肽生物(创业板)、爱士惟(科创板)、玮言服饰(深交所主板)、用友金融(北证)、百佳年代(上交所主板)、科通技术(创业板)、精实测控(创业板)、纵目科技(科创板)、胜科纳米(科创板)、艾森半导体(科创板)、苏环院(深交所主板)、英思特(创业板)、药都农商行(上交所主板)、西典新能(上交所主板)、轩凯生物(科创板)、远超智慧(深交所主板)、通力股份(深交所主板)、钧崴电子(创业板)、长晶科技(创业板)、鹰峰电子(创业板)、齐晖医药(上交所主板)、龙旗科技(上交所主板)
8	国金证券	35.0	九岭锂业(上交所主板)、云汉芯城(创业板)、亿联无

			限（创业板）、健耕医药（科创板）、南麟电子（北证）、博创智能（科创板）、善康医药（科创板）、天箭惯性（科创板）、想念食品（上交所主板）、感臻智能（深交所主板）、拓邦新能（创业板）、斯比特（创业板）、新扬股份（科创板）、施美药业（创业板）、春晖仪表（北证）、春晖能源（上交所主板）、晶华电子（创业板）、朗泰通科技（创业板）、正佳股份（深交所主板）、永臻股份（上交所主板）、汇乐技术（创业板）、济人药业（上交所主板）、海纳医药（创业板）、海谱润斯（创业板）、烽隆股份（上交所主板）、理研股份（上交所主板）、百多安（科创板）、联适技术（科创板）、赛诺威盛（科创板）、里伍铜业（深交所主板）、长城精工（上交所主板）、阜康医疗（上交所主板）、飞潮新材（科创板）、香江电器（深交所主板）、高泰电子（上交所主板）
9	安信证券	24.0	万和科技（北证）、中路交科（上交所主板）、伟星光学（创业板）、佑威新材（深交所主板）、信凯科技（深交所主板）、元澄科技（创业板）、兴业汽配（上交所主板）、前进科技（北证）、坤博精工（北证）、夜视丽（创业板）、奥德装备（创业板）、宇星股份（北证）、德斯泰（创业板）、德馨食品（深交所主板）、斯贝科技（上交所主板）、知原药业（深交所主板）、紫江新材（创业板）、胜华波（上交所主板）、规划总院（创业板）、野风药业（创业板）、钵施然（上交所主板）、青牛技术（创业板）、鸿星科技（上交所主板）、鼎龙科技（上交所主板）
10	招商证券	20.0	东莞银行（深交所主板）、亘古电缆（上交所主板）、信通电子（深交所主板）、地通控股（上交所主板）、大牧人（深交所主板）、天溯计量（创业板）、宏业基（深交所主板）、广东建科（创业板）、得一微（科创板）、文昌科技（北证）、时代装饰（深交所主板）、爱康生物（科创板）、珠海赛纬（创业板）、航安型芯（创业板）、芯旺微（科创板）、诚捷智能（科创板）、集美新材（北证）、飞速创新（深交所主板）、飞骧科技（科创板）、马可波罗（深交所主板）
10	广发证券	20.0	东呈集团（深交所主板）、东方四通（创业板）、丹耀光学（创业板）、华茂伟业（创业板）、基因科技（创业板）、康美特（科创板）、新亚电缆（深交所主板）、新特能源（上交所主板）、欧菲斯（深交所主板）、汇联股份（上交所主板）、江苏设计（深交所主板）、矽递科技（创业板）、祥邦科技（创业板）、福贝宠物（上交所主板）、科瑞德（创业板）、耀坤液压（深交所主板）、胜软科技（北证）、金智教育（创业板）、阿宽食品（深交所主板）、黔通智联（创业板）
12	国信证券	16.0	兆尹科技（创业板）、华舟海洋（深交所主板）、增鑫科技（深交所主板）、好博窗控（深交所主板）、安特磁材



			（上交所主板）、小方制药（上交所主板）、斯普智能（上交所主板）、深规院（创业板）、爱贝科（创业板）、腾龙健康（深交所主板）、蓝宇股份（创业板）、速达股份（深交所主板）、铭基高科（创业板）、锦艺新材（科创板）、陕西瑞科（创业板）、飞仕得（科创板）
13	申万宏源	15.0	万创科技（创业板）、中奥通宇（深交所主板）、国宏工具（科创板）、安美勤（北证）、尚阳通（科创板）、弘景光电（创业板）、新明珠（深交所主板）、方向电子（创业板）、毅兴智能（创业板）、泽润新能（创业板）、润玛股份（创业板）、灵鸽科技（北证）、盛凌电子（创业板）、神州能源（北证）、福建德尔（上交所主板）
13	东方投行	15.0	东莞证券（深交所主板）、中淳高科（上交所主板）、华鸿股份（上交所主板）、如鲲新材（科创板）、技源集团（上交所主板）、无锡晶海（北证）、昆仑联通（上交所主板）、明皊传感（科创板）、泰鸿万立（上交所主板）、盾源聚芯（深交所主板）、睿泽科技（北证）、祥生科技（北证）、科峰智能（上交所主板）、金标股份（深交所主板）、长城搅拌（创业板）
15	东吴证券	14.0	中法水务（上交所主板）、冠优达（创业板）、剑牌农化（上交所主板）、卓兆点胶（北证）、圣兆药物（北证）、宁波华瓷（创业板）、宇迪光学（北证）、快达农化（北证）、无锡鼎邦（北证）、杰锐思（创业板）、江苏新安（上交所主板）、迈创股份（上交所主板）、长鹰硬科（上交所主板）、飞宇科技（北证）
16	长江证券	13.0	中国瑞林（上交所主板）、新研工业（创业板）、昊创瑞通（创业板）、明喆集团（深交所主板）、朝阳无线（深交所主板）、格林生物（创业板）、欧曼科技（北证）、毛戈平（上交所主板）、海昇药业（北证）、清大科越（科创板）、祥云股份（上交所主板）、长江都市（深交所主板）、鲜活饮品（深交所主板）
17	开源证券	12.0	利特尔（北证）、博达软件（北证）、同方瑞风（北证）、太川股份（北证）、扬德环能（北证）、盛安传动（北证）、盛源科技（北证）、箭鹿股份（北证）、蓉中电气（北证）、虹越花卉（北证）、金泰美林（北证）、鹏业软件（北证）
17	东兴证券	12.0	云峰新材（上交所主板）、凯龙洁能（上交所主板）、华菱电子（创业板）、富岭股份（深交所主板）、晨泰科技（创业板）、朗视仪器（科创板）、永杰新材（上交所主板）、海阳科技（上交所主板）、湖南兵器（深交所主板）、美康医药软件（创业板）、金成股份（上交所主板）、金盛海洋（上交所主板）
19	浙商证券	10.0	丰岛食品（北证）、佳鹏股份（北证）、华艺生态（深交所主板）、思亿欧（北证）、捷众科技（北证）、明泰股份（上交所主板）、星星冷链（上交所主板）、百神药业（深交所主板）、百达智能（北证）、英普环境（北证）、

			高信技术（创业板）
19	兴业证券	10.0	万源通（北证）、乐尔股份（创业板）、山大电力（创业板）、森达电气（北证）、汉王药业（上交所主板）、海创光电（科创板）、芯邦科技（科创板）、赛卓电子（科创板）、金润股份（北证）、长利新材（上交所主板）
21	中泰证券	8.5	北斗院（科创板）、安乃达（上交所主板）、新玻电力（北证）、海博思创（科创板）、港迪技术（创业板）、皇派家居（深交所主板）、金利隆（创业板）、金天钛业（科创板）、铁拓机械（北证）
22	国元证券	8.0	唐兴科技（创业板）、大昌科技（创业板）、红四方（上交所主板）、老乡鸡（上交所主板）、芯谷微（科创板）、贝克制药（科创板）、金田新材（上交所主板）、黄山谷捷（创业板）
23	财通证券	7.0	凤登环保（上交所主板）、南高峰（上交所主板）、图南电子（北证）、大洋世家（上交所主板）、安邦股份（上交所主板）、浙城设计（深交所主板）、特美股份（北证）
24	平安证券	6.0	亚联机械（深交所主板）、四方伟业（科创板）、新疆新华（上交所主板）、西磁科技（北证）、金晟环保（北证）、鼎佳精密（深交所主板）
25	华创证券	5.0	华宇电子（深交所主板）、富烯科技（科创板）、财信证券（上交所主板）、都正生物（创业板）、鄂旅股份（上交所主板）
25	光大证券	5.0	合众伟奇（创业板）、同富股份（上交所主板）、渤海证券（上交所主板）、维赛新材（深交所主板）、鲜美来（上交所主板）
25	中德证券	5.0	太重向明（北证）、明朝万达（科创板）、益大新材（创业板）、金永和（深交所主板）、青鸟软通（北证）
25	中原证券	5.0	国容股份（深交所主板）、富耐克（北证）、恒丰特导（北证）、畅想高科（北证）、睿恒数控（北证）
25	东北证券	5.0	华联医疗（北证）、天极科技（科创板）、易诚互动（创业板）、金康精工（北证）、阿为特（北证）
30	天风证券	4.0	兴福电子（科创板）、华羿微电（科创板）、摩尔股份（北证）、铜冠矿建（北证）
30	华英证券	4.0	泛美实验（创业板）、海达光能（上交所主板）、科强股份（北证）、英特派（上交所主板）
30	中银国际	4.0	中乔体育（上交所主板）、宏盛华源（上交所主板）、春城热力（深交所主板）、汇通控股（上交所主板）
33	长城证券	3.0	大洋物流（深交所主板）、毅合捷（创业板）、派诺科技（北证）
33	西南证券	3.0	华夏电通（北证）、海宏液压（创业板）、阿泰可（北证）
33	德邦证券	3.0	互邦电力（北证）、兆信股份（北证）、英虎机械（上交所主板）
33	华西证券	3.0	东方智能（北证）、众邦股份（创业板）、恒邦能源（深交所主板）

33	华安证券	3.0	伟本智能（创业板）、德孚转向（北证）、拓尔微（创业板）
33	五矿证券	3.0	凝固力（创业板）、樱桃谷（上交所主板）、泰鹏智能（北证）
39	银河证券	2.5	科伦股份（北证）、蓝山屯河（创业板）、邦盛科技（科创板）
40	首创证券	2.0	新水环保（深交所主板）、鸿辉光通（北证）
40	西部证券	2.0	兴天科技（科创板）、渔翁信息（科创板）
40	国融证券	2.0	天瑞电子（北证）、骑士乳业（北证）
40	国新证券	2.0	东实股份（深交所主板）、捷瑞数字（北证）
40	华兴证券	2.0	上专股份（创业板）、蓝色星际（北证）
40	九州证券	2.0	康亚药业（北证）、开特股份（北证）
40	东海证券	2.0	博石高科（创业板）、安顺控股（上交所主板）
40	东亚前海证券	2.0	侨益股份（深交所主板）、海力威（上交所主板）
40	一创投行	2.0	康农种业（北证）、金万众（上交所主板）
49	湘财证券	1.5	安瑞升（北证）、邦盛科技（科创板）
49	中航证券	1.5	泛源科技（创业板）、金天钛业（科创板）
51	长江承销	1.0	汉兴能源（创业板）
51	金圆统一证券	1.0	新麦机械（创业板）
51	财信证券	1.0	金则利（北证）
51	联储证券	1.0	中崎股份（北证）
51	红塔证券	1.0	天宝营养（深交所主板）
51	申港证券	1.0	株洲科能（科创板）
51	甬兴证券	1.0	牦牛控股（北证）
51	江海证券	1.0	天和环保（北证）
51	方正证券	1.0	巍特环境（北证）
51	大和证券	1.0	美心翼申（北证）
51	华龙证券	1.0	龙江和牛（深交所主板）
51	华林证券	1.0	龙创设计（创业板）
51	信达证券	1.0	华光光电（科创板）
51	世纪证券	1.0	华曦达（北证）
51	万联证券	1.0	芭薇股份（北证）
66	华宝证券	0.5	宝武碳业（创业板）

注：如有多家保荐机构和多家主承销商，各项指标都按 1/N 测算。

## B、募集资金金额

截止 2023 年 06 月 30 日，交易所在审的 IPO 项目，计划募集资金金额合计 7,215.91 亿元。其中，计划募集资金金额最高系**中信证券**保荐的蜂巢能源、**中信证券**保荐的正大股份，募集资金金额高达 150.00 亿元，计划募集资金金额最低系**联储证券**保荐的中崎股份，募集资金金额为 0.72 亿元。

表：截止 2023 年 06 月 30 日国内 A 股在审 IPO 预计募资金额排名（前十位）

排名	公司简称	上市板块	交易所受理时间	保荐机构	募集资金金额（亿元）
1	蜂巢能源	科创板	2022-11-18	中信证券	150.00
2	正大股份	上交所主板	2023-03-02	中信证券	150.00
3	湖北银行	上交所主板	2023-03-03	中信证券	95.17
4	惠科股份	创业板	2022-06-24	中金公司	95.00
5	广州银行	深交所主板	2023-03-03	国泰君安	94.79
6	顺德银行	深交所主板	2023-03-03	中金公司	90.00
7	新特能源	上交所主板	2023-03-04	广发证券	88.00
8	东莞银行	深交所主板	2023-03-02	招商证券	84.00
9	南海银行	深交所主板	2023-03-02	国泰君安	79.62
10	中策橡胶	上交所主板	2023-03-01	中信建投	70.00

截止 2023 年 06 月 30 日，687 家在审的拟上市公司中，**中信证券**保荐的拟上市公司预计募集资金金额合计 1,426.59 亿元，金额遥遥领先。

表：截止 2023 年 06 月 30 日国内 A 股 IPO 在审预计募资金额券商排名

排名	券商	保荐家数	预计募集资金金额（亿元）	拟上市公司
1	中信证券	76	1,426.59	熙华检测（创业板）、国货航（深交所主板）、思看科技（科创板）、沃太能源（科创板）、高义包装（深交所主板）、誉帆科技（深交所主板）、锦江电子（科创板）、赛分科技（科创板）、沃隆食品（上交所主板）、新广益（创业板）、海特克（上交所主板）、湖北银行（上交所主板）、致远电子（创业板）、长风药业（科创板）、美智光电（创业板）、品胜电子（深交所主板）、维安股份（上交所主板）、八马茶业（深交所主板）、星星冷链（上交所主板）、富强科技（深交所主板）、中创化工（上交所主板）、千年舟（深交所主板）、阳光集团（上交所主板）、湖州申科（科创板）、青岛青禾（上交所主板）、江南新材（上交所主板）、新铝时代（创业板）、西恩科技（创业板）、光远新材（创业板）、合诚技术（深交所主板）、中航石油（上交所主板）、儒兴科技（深交所主板）、宏石激光（深交所主板）、艾柯医疗（科创板）、宝武碳业（创业板）、悦普集团（上交所主板）、海湾化学（上交所主板）、联纲光电（创业板）、键嘉医疗（科创板）、中智股份（上交所主板）、华脉泰科（科创板）、新纳科技（深交所主板）、方大智源（创业板）、天元航材（创业板）、雪祺电气（深交所主板）、晶亦精微（科创板）、一头牛（上交所主板）、迪柯尼（深交所主板）、博纳

				精密（创业板）、润光股份（上交所主板）、老娘舅（上交所主板）、森宇股份（深交所主板）、宇谷科技（创业板）、众鑫股份（上交所主板）、蜂巢能源（科创板）、马鞍山行（深交所主板）、永祺车业（上交所主板）、思睦瑞科（创业板）、辉芒微（创业板）、重庆军工（上交所主板）、环亚科技（创业板）、力聚热能（上交所主板）、汉桐集成（创业板）、正大股份（上交所主板）、芬尼科技（深交所主板）、爱科百发（科创板）、上海合晶（科创板）、华龙证券（上交所主板）、建发致新（创业板）、深蕾科技（深交所主板）、海康机器（创业板）、永兴股份（上交所主板）、大族封测（创业板）、南航通航（深交所主板）、中钢马矿院（科创板）、佛水环保（深交所主板）、洲宇设计（深交所主板）
2	中金公司	43	760.68	高景太阳能（创业板）、并行科技（北证）、科凯电子（创业板）、拉拉米（深交所主板）、信芯微（科创板）、百图股份（创业板）、中圣科技（科创板）、惠科股份（创业板）、恒润达生（科创板）、临工重机（上交所主板）、合合信息（科创板）、华宝证券（上交所主板）、浙能燃气（上交所主板）、北芯生命（科创板）、凯博易控（科创板）、上海生生（上交所主板）、潍柴雷沃（创业板）、中航科电（创业板）、百奥赛图（科创板）、顺德银行（深交所主板）、泰盈科技（上交所主板）、幺麻子（深交所主板）、镇海建安（上交所主板）、轩竹生物（科创板）、百诺医药（创业板）、中航上大（创业板）、筠诚和瑞（创业板）、世盟股份（深交所主板）、中控信息（创业板）、捍宇医疗（科创板）、森罗股份（北证）、双登股份（创业板）、汉朔科技（创业板）、中科合成（科创板）、欧莱新材（科创板）、双欣环保（深交所主板）、湖州银行（上交所主板）、风和医疗（科创板）、昆仑新材（创业板）、蕊源科技（创业板）、汉桑科技（创业板）、道尔道（深交所主板）、联亚药业（科创板）
3	国泰君安	44	688.16	元创股份（深交所主板）、纳科诺尔（北证）、捷翼科技（上交所主板）、全式金（科创板）、凯普林（科创板）、书香门地（上交所主板）、长光辰芯（科创板）、永坚新材（深交所主板）、嘉立创（深交所主板）、凯鸿物流（北证）、东方科脉（上交所主板）、节卡股份（科创板）、玛格家居（深交所主板）、威邦运动（上交所主板）、福洋生物（上交所主板）、捷氢科技（科创板）、中顺新科

				（上交所主板）、南海银行（深交所主板）、海安银行（上交所主板）、鼎镁科技（上交所主板）、山源科技（创业板）、腾励传动（创业板）、德州扒鸡（上交所主板）、欣诺通信（科创板）、中鼎恒盛（创业板）、悍高集团（深交所主板）、科凡家居（深交所主板）、大明电子（上交所主板）、福华化学（深交所主板）、大叶工业（上交所主板）、莱赛激光（北证）、尚航科技（深交所主板）、中力股份（上交所主板）、昌亚股份（深交所主板）、键邦股份（上交所主板）、志橙股份（创业板）、安佑生物（深交所主板）、京仪装备（科创板）、锦江航运（上交所主板）、毓恬冠佳（创业板）、海安橡胶（深交所主板）、兆讯科技（科创板）、广州银行（深交所主板）、北自科技（上交所主板）
4	中信建投	57.5	658.24	贝普医疗（创业板）、昌德科技（深交所主板）、中国茶叶（上交所主板）、广厦环能（北证）、皓天科技（科创板）、戈碧迦（北证）、健尔康（上交所主板）、宝众宝达（上交所主板）、开科唯识（创业板）、成都高速（上交所主板）、望圆科技（深交所主板）、澳斯康（科创板）、国铭铸管（上交所主板）、六合宁远（创业板）、青都旅游（深交所主板）、赞同科技（上交所主板）、江苏永成（创业板）、常荣电器（北证）、诺康达（创业板）、硅数股份（科创板）、中策橡胶（上交所主板）、安凯特（上交所主板）、道生天合（上交所主板）、思迅软件（北证）、巍华新材（上交所主板）、天富龙（上交所主板）、中航比特（科创板）、科宝制药（上交所主板）、立方控股（北证）、晶讯光电（深交所主板）、周六福（深交所主板）、华庄科技（创业板）、亚太传动（创业板）、朗坤智慧（科创板）、大艺科技（深交所主板）、商客通（北证）、昆山银行（上交所主板）、瑞一科技（北证）、卓谊生物（深交所主板）、国遥股份（创业板）、金陵环境（上交所主板）、天有为（上交所主板）、瑞华技术（北证）、中加特电气（深交所主板）、菊乐股份（深交所主板）、海电运维（上交所主板）、未来穿戴（创业板）、双瑞股份（创业板）、高信技术（创业板）、欣捷高新（创业板）、新远科技（上交所主板）、鸿禧能源（创业板）、华之杰（上交所主板）、三技技术（深交所主板）、聚成科技（创业板）、树根互联（科创板）、中兴新材（科创板）、联芸科技（科创板）
5	海通证券	44	529.96	佳祺仕（上交所主板）、大普技术（科创板）、高威科（创业板）、伯特利（深交所主板）、优巨新

				材（创业板）、开诚生态（创业板）、恒昌医药（创业板）、速迈医学（创业板）、科利德（科创板）、星德胜（上交所主板）、贝利特化学（深交所主板）、晟威机电（创业板）、益诺思（科创板）、厦门环能（上交所主板）、龙图光电（科创板）、中超股份（创业板）、强邦新材（深交所主板）、京阳科技（上交所主板）、中欣晶圆（科创板）、新湖期货（上交所主板）、力高新能（创业板）、金力股份（科创板）、赢双科技（科创板）、格蓝若（科创板）、青岛积成（北证）、丰倍生物（上交所主板）、云舟生物（科创板）、佳源科技（创业板）、澎立生物（科创板）、贺鸿电子（北证）、奥拉股份（科创板）、百英生物（创业板）、梦创双杨（上交所主板）、宏中药业（北证）、禾元生物（科创板）、人本股份（上交所主板）、灿芯半导体（科创板）、金龙股份（上交所主板）、赛克赛斯（深交所主板）、长光卫星（科创板）、亚通新材（科创板）、中润光能（创业板）、锡华科技（上交所主板）、长步道（科创板）
6	华泰联合	40	397.80	远超智慧（深交所主板）、精实测控（创业板）、爱士惟（科创板）、科通技术（创业板）、力玄运动（上交所主板）、湃肽生物（创业板）、星邦智能（上交所主板）、江顺科技（深交所主板）、英思特（创业板）、龙旗科技（上交所主板）、百佳年代（上交所主板）、新视云（创业板）、世和基因（科创板）、凝思软件（创业板）、通力股份（深交所主板）、药都农商行（上交所主板）、先锋精科（科创板）、拉普拉斯（科创板）、华新精科（上交所主板）、鹰峰电子（创业板）、伏尔肯（科创板）、西典新能（上交所主板）、胜科纳米（科创板）、玮言服饰（深交所主板）、欣兴工具（上交所主板）、纵目科技（科创板）、华澜微（科创板）、用友金融（北证）、南京试剂（北证）、希诺股份（上交所主板）、艾森半导体（科创板）、轩凯生物（科创板）、齐晖医药（上交所主板）、正扬科技（深交所主板）、威达智（创业板）、升辉新材（上交所主板）、中轻长泰（科创板）、长晶科技（创业板）、钧崴电子（创业板）、苏环院（深交所主板）
7	民生证券	43	304.20	吉锐科技（创业板）、卓立股份（创业板）、上海汽配（上交所主板）、德和科技（深交所主板）、广合科技（深交所主板）、晴天科技（深交所主板）、麦士德福（创业板）、长信化学（上交所主板）、尚水智能（科创板）、佳和电气（北证）、国创医

				药（创业板）、恒业微晶（创业板）、森峰科技（创业板）、翌圣生物（科创板）、米格新材料（创业板）、迪嘉药业（创业板）、凤生股份（上交所主板）、中草香料（北证）、龙腾电子（创业板）、力捷迅（创业板）、晶禾电子（科创板）、新陆精密（上交所主板）、优优绿能（创业板）、万德股份（北证）、陕西开源证券（深交所主板）、昆腾微（创业板）、亿维股份（北证）、华智融（深交所主板）、许昌智能（北证）、津同仁（创业板）、佰聆数据（科创板）、深演智能（创业板）、凯安新材（北证）、绿霸股份（上交所主板）、图特家居（深交所主板）、贝特电子（创业板）、海盛铝业（创业板）、三晶股份（上交所主板）、天一恩华（北证）、华理生物（科创板）、敏达股份（上交所主板）、华智股份（深交所主板）、太力科技（创业板）
8	国金证券	35	285.04	理研股份（上交所主板）、朗泰通科技（创业板）、正佳股份（深交所主板）、斯比特（创业板）、长城精工（上交所主板）、春晖能源（上交所主板）、健耕医药（科创板）、飞潮新材（科创板）、拓邦新能（创业板）、亿联无限（创业板）、联适技术（科创板）、云汉芯城（创业板）、海纳医药（创业板）、想念食品（上交所主板）、高泰电子（上交所主板）、晶华电子（创业板）、九岭锂业（上交所主板）、烨隆股份（上交所主板）、南麟电子（北证）、百多安（科创板）、善康医药（科创板）、里伍铜业（深交所主板）、阜康医疗（上交所主板）、济人药业（上交所主板）、感臻智能（深交所主板）、博创智能（科创板）、永臻股份（上交所主板）、香江电器（深交所主板）、汇乐技术（创业板）、新扬股份（科创板）、春晖仪表（北证）、天箭惯性（科创板）、施美药业（创业板）、海谱润斯（创业板）、赛诺威盛（科创板）
9	招商证券	20	270.53	航安型芯（创业板）、珠海赛纬（创业板）、时代装饰（深交所主板）、亘古电缆（上交所主板）、诚捷智能（科创板）、集美新材（北证）、地通控股（上交所主板）、广东建科（创业板）、芯旺微（科创板）、文昌科技（北证）、大牧人（深交所主板）、得一微（科创板）、信通电子（深交所主板）、宏业基（深交所主板）、马可波罗（深交所主板）、天溯计量（创业板）、东莞银行（深交所主板）、飞速创新（深交所主板）、爱康生物（科创板）、飞骧科技（科创板）
10	广发证券	20	215.77	科瑞德（创业板）、福贝宠物（上交所主板）、金



				智教育（创业板）、东呈集团（深交所主板）、祥邦科技（创业板）、欧菲斯（深交所主板）、矽递科技（创业板）、东方四通（创业板）、基因科技（创业板）、胜软科技（北证）、康美特（科创板）、丹耀光学（创业板）、耀坤液压（深交所主板）、华茂伟业（创业板）、阿宽食品（深交所主板）、新特能源（上交所主板）、黔通智联（创业板）、汇联股份（上交所主板）、江苏设计（深交所主板）、新亚电缆（深交所主板）
11	安信证券	24	137.09	知原药业（深交所主板）、青牛技术（创业板）、德馨食品（深交所主板）、野风药业（创业板）、胜华波（上交所主板）、信凯科技（深交所主板）、夜视丽（创业板）、规划总院（创业板）、佑威新材（深交所主板）、中路交科（上交所主板）、斯贝科技（上交所主板）、伟星光学（创业板）、万和科技（北证）、鸿星科技（上交所主板）、前进科技（北证）、鼎龙科技（上交所主板）、元澄科技（创业板）、坤博精工（北证）、奥德装备（创业板）、钵施然（上交所主板）、兴业汽配（上交所主板）、宇星股份（北证）、德斯泰（创业板）、紫江新材（创业板）
12	东方投行	15	125.54	技源集团（上交所主板）、泰鸿万立（上交所主板）、金标股份（深交所主板）、睿泽科技（北证）、无锡晶海（北证）、昆仑联通（上交所主板）、祥生科技（北证）、科峰智能（上交所主板）、长城搅拌（创业板）、华鸿股份（上交所主板）、东莞证券（深交所主板）、如鲲新材（科创板）、盾源聚芯（深交所主板）、中淳高科（上交所主板）、明皊传感（科创板）
13	申万宏源	15	123.08	弘景光电（创业板）、方向电子（创业板）、毅兴智能（创业板）、盛凌电子（创业板）、福建德尔（上交所主板）、中奥通宇（深交所主板）、灵鹤科技（北证）、润玛股份（创业板）、新明珠（深交所主板）、神州能源（北证）、国宏工具（科创板）、尚阳通（科创板）、泽润新能（创业板）、万创科技（创业板）、安美勤（北证）
14	东兴证券	12	104.84	云峰新材（上交所主板）、晨泰科技（创业板）、永杰新材（上交所主板）、海阳科技（上交所主板）、凯龙洁能（上交所主板）、金盛海洋（上交所主板）、华菱电子（创业板）、美康医药软件（创业板）、湖南兵器（深交所主板）、金成股份（上交所主板）、朗视仪器（科创板）、富岭股份（深交所主板）
15	国信证券	16	103.35	增鑫科技（深交所主板）、铭基高科（创业板）、腾龙健康（深交所主板）、锦艺新材（科创板）、

				华舟海洋（深交所主板）、爱贝科（创业板）、蓝宇股份（创业板）、好博窗控（深交所主板）、小方制药（上交所主板）、陕西瑞科（创业板）、兆尹科技（创业板）、斯普智能（上交所主板）、深规院（创业板）、安特磁材（上交所主板）、速达股份（深交所主板）、飞仕得（科创板）
16	兴业证券	10	101.03	山大电力（创业板）、森达电气（北证）、海创光电（科创板）、长利新材（上交所主板）、金润股份（北证）、乐尔股份（创业板）、芯邦科技（科创板）、赛卓电子（科创板）、万源通（北证）、汉王药业（上交所主板）
17	长江证券	13	92.04	鲜活饮品（深交所主板）、格林生物（创业板）、明喆集团（深交所主板）、昊创瑞通（创业板）、中国瑞林（上交所主板）、长江都市（深交所主板）、朝阳无线（深交所主板）、欧曼科技（北证）、毛戈平（上交所主板）、海昇药业（北证）、新研工业（创业板）、清大科越（科创板）、祥云股份（上交所主板）
18	东吴证券	14	72.21	飞宇科技（北证）、冠优达（创业板）、迈创股份（上交所主板）、快达农化（北证）、宁波华瓷（创业板）、宇迪光学（北证）、长鹰硬科（上交所主板）、杰锐思（创业板）、无锡鼎邦（北证）、圣兆药物（北证）、江苏新安（上交所主板）、剑牌农化（上交所主板）、卓兆点胶（北证）、中法水务（上交所主板）
19	国元证券	8	68.33	黄山谷捷（创业板）、大昌科技（创业板）、唐兴科技（创业板）、贝克制药（科创板）、芯谷微（科创板）、红四方（上交所主板）、金田新材（上交所主板）、老乡鸡（上交所主板）
20	银河证券	2.5	53.35	邦盛科技（科创板）、科伦股份（北证）、蓝山屯河（创业板）
21	光大证券	5	53.18	合众伟奇（创业板）、同富股份（上交所主板）、渤海证券（上交所主板）、鲜美来（上交所主板）、维赛新材（深交所主板）
22	中泰证券	8.5	51.47	北斗院（科创板）、新玻电力（北证）、海博思创（科创板）、金天钛业（科创板）、铁拓机械（北证）、皇派家居（深交所主板）、金利隆（创业板）、安乃达（上交所主板）、港迪技术（创业板）
23	财通证券	7	46.83	特美股份（北证）、凤登环保（上交所主板）、图南电子（北证）、大洋世家（上交所主板）、浙城设计（深交所主板）、南高峰（上交所主板）、安邦股份（上交所主板）
24	浙商证券	10	42.70	高信技术（创业板）、百达智能（北证）、丰岛食品（北证）、百神药业（深交所主板）、佳鹏股份

				（北证）、明泰股份（上交所主板）、英普环境（北证）、星星冷链（上交所主板）、思亿欧（北证）、捷众科技（北证）、华艺生态（深交所主板）
25	华创证券	5	39.01	都正生物（创业板）、财信证券（上交所主板）、鄂旅股份（上交所主板）、富烯科技（科创板）、华宇电子（深交所主板）
26	中银国际	4	34.86	汇通控股（上交所主板）、中乔体育（上交所主板）、宏盛华源（上交所主板）、春城热力（深交所主板）
27	平安证券	6	32.46	西磁科技（北证）、四方伟业（科创板）、亚联机械（深交所主板）、新疆新华（上交所主板）、鼎佳精密（深交所主板）、金晟环保（北证）
28	天风证券	4	29.75	铜冠矿建（北证）、兴福电子（科创板）、华羿微电（科创板）、摩尔股份（北证）
29	华安证券	3	28.98	德孚转向（北证）、拓尔微（创业板）、伟本智能（创业板）
30	中德证券	5	28.64	益大新材（创业板）、金永和（深交所主板）、青鸟软通（北证）、太重向明（北证）、明朝万达（科创板）
31	长城证券	3	24.71	毅合捷（创业板）、派诺科技（北证）、大洋物流（深交所主板）
32	华英证券	4	23.99	科强股份（北证）、英特派（上交所主板）、海达光能（上交所主板）、泛美实验（创业板）
33	国新证券	2	20.48	东实股份（深交所主板）、捷瑞数字（北证）
34	开源证券	12	18.51	蓉中电气（北证）、同方瑞风（北证）、盛源科技（北证）、虹越花卉（北证）、金泰美林（北证）、利特尔（北证）、太川股份（北证）、鹏业软件（北证）、博达软件（北证）、扬德环能（北证）、箭鹿股份（北证）、盛安传动（北证）
35	中原证券	5	17.84	恒丰超导（北证）、富耐克（北证）、国容股份（深交所主板）、畅想高科（北证）、睿恒数控（北证）
36	德邦证券	3	16.73	英虎机械（上交所主板）、互邦电力（北证）、兆信股份（北证）
37	华宝证券	0.5	15.06	宝武碳业（创业板）
38	东海证券	2	12.01	博石高科（创业板）、安顺控股（上交所主板）
39	中航证券	1.5	11.01	金天钛业（科创板）、泛源科技（创业板）
40	东亚前海证券	2	10.97	海力威（上交所主板）、侨益股份（深交所主板）
41	东北证券	5	10.15	华联医疗（北证）、易诚互动（创业板）、阿为特（北证）、金康精工（北证）、天极科技（科创板）
42	华西证券	3	9.92	恒邦能源（深交所主板）、众邦股份（创业板）、东方智能（北证）
43	一创投行	2	9.69	金万众（上交所主板）、康农种业（北证）
44	华兴证券	2	9.39	蓝色星际（北证）、上专股份（创业板）
45	西部证券	2	8.78	兴天科技（科创板）、渔翁信息（科创板）

46	西南证券	3	8.70	海宏液压（创业板）、华夏电通（北证）、阿泰可（北证）
47	湘财证券	1.5	8.65	邦盛科技（科创板）、安瑞升（北证）
48	首创证券	2	7.30	新水环保（深交所主板）、鸿辉光通（北证）
49	红塔证券	1	7.03	天宝营养（深交所主板）
50	申港证券	1	5.88	株洲科能（科创板）
51	金圆统一证券	1	5.88	新麦机械（创业板）
52	信达证券	1	5.73	华光光电（科创板）
53	五矿证券	3	5.31	樱桃谷（上交所主板）、凝固力（创业板）、泰鹏智能（北证）
54	世纪证券	1	5.00	华曦达（北证）
55	华林证券	1	4.80	龙创设计（创业板）
56	华龙证券	1	4.75	龙江和牛（深交所主板）
57	国融证券	2	3.62	天瑞电子（北证）、骑士乳业（北证）
58	大和证券	1	3.45	美心翼申（北证）
59	方正证券	1	3.04	巍特环境（北证）
60	九州证券	2	2.99	康亚药业（北证）、开特股份（北证）
61	长江承销	1	2.85	汉兴能源（创业板）
62	江海证券	1	1.80	天和环保（北证）
63	财信证券	1	1.42	金刚利（北证）
64	甬兴证券	1	1.19	牦牛控股（北证）
65	万联证券	1	0.84	芭薇股份（北证）
66	联储证券	1	0.72	中崎股份（北证）

注：联合保荐按 1/N 测算

### 三、会计师事务所 IPO 排名

会计师事务所在上市公司 IPO 市场的排名表现从已完成发行上市、上市委审核以及项目储备（包括已过会未发行上市和在会审核）等方面予以综合评价。

#### （一）已发行上市家数排名

按已完成发行上市家数计算，2023 年上半年总计 25 家会计师事务所完成了 173 家上市公司的 IPO 项目。其中，天健完成 38 家，市场占有率分别为 21.97%，位列第一。具体排名如下：

表：2023 年上半年会计师事务所 IPO 上市家数排名

排名	会计师事务所	承做家数	市场占有率	上市公司
1	天健	38	21.97%	一致魔芋、上海建科、中润光学、九州一轨、利尔达、华塑科技、华曙高科、同星科技、和泰机电、四川黄金、国泰环保、安杰思、康力源、彩

				蝶实业、德尔玛、慧智微、新莱福、时创能源、旺成科技、明阳科技、朗坤环境、武汉蓝电、江瀚新材、涛涛车业、润普食品、湖南裕能、溯联股份、登康口腔、科瑞思、纳睿雷达、美利信、美硕科技、艾能聚、英方软件、英特科技、通达海、飞沃科技、鼎智科技
2	立信	21	12.14%	万丰股份、三博脑科、东方碳素、中科磁业、中船特气、中重科技、北方长龙、华纬科技、南矿集团、天宏锂电、威士顿、宿迁联盛、开创电气、未来电器、海森药业、百利天恒、福斯达、联合水务、裕太微、迅安科技、鑫磊股份
2	容诚	21	12.14%	三联锻造、亚华电子、亚通精工、凌玮科技、华原股份、南芯科技、坤泰股份、哈一药业、日联科技、晶升股份、晶合集成、柏诚股份、森泰股份、泓淋电力、百甲科技、真兰仪表、莱斯信息、金杨股份、金海通、长青科技、龙迅股份
4	大华	15	8.67%	亚光股份、华丰科技、南王科技、宁新新材、安达科技、宝地矿业、扬州金泉、新相微、星昊医药、蜂助手、通达创智、鑫宏业、锡南科技、阿莱德、陕西能源
4	中汇	15	8.67%	世纪恒通、光大同创、凯大催化、华海诚科、双元科技、多利科技、恒勃股份、播恩集团、新赣江、海看股份、海达尔、索辰科技、舜宇精工、芯动联科、青矩技术
6	天职国际	12	6.94%	中科飞测、中芯集成、云天励飞、天玛智控、天键股份、欧福蛋业、航天环宇、航天软件、西高院、铁大科技、颀中科技、高华科技
7	致同	8	4.62%	天罡股份、明阳电气、汇隆活塞、海通发展、经纬股份、美芯晟、航天南湖、驰诚股份
7	信永中和	8	4.62%	一彬科技、中电港、乐创技术、亿道信息、广康生化、智翔金泰、民士达、科源制药
9	安永华明	5	2.89%	中信金属、信达证券、友车科技、康乐卫士、格力博
9	大信	5	2.89%	一诺威、国科军工、曼恩斯特、江盐集团、雅达股份
11	中天运	4	2.31%	华人健康、恒尚节能、茂莱光学、迪尔化工
11	中兴华	4	2.31%	中裕科技、田野股份、美邦科技、豪江智能
13	江苏天衡	3	1.73%	保丽洁、翔腾新材、荣旗科技
14	福建华兴	2	1.16%	安凯微、绿通科技
14	中审众环	2	1.16%	宏源药业、晟楠科技
16	苏亚金城	1	0.58%	苏能股份
16	立信中联	1	0.58%	普莱得
16	河北光华	1	0.58%	花溪科技
16	江苏公证天业	1	0.58%	易实精密

16	永拓	1	0.58%	西山科技
16	毕马威华振	1	0.58%	阿特斯
16	普华永道中天	1	0.58%	致欧科技
16	和信	1	0.58%	巨能股份
16	亚太（集团）	1	0.58%	东和新材
16	上会	1	0.58%	常青科技

## （二）上市委审核排名

### 1、审核通过率

截止2023年06月30日，共有206家拟上市公司提交上市委会议审核。其中，175家获上市委会议通过，10家被否，16家暂缓表决，5家取消审核，审核通过率87.06%。其中，通过上市委会议3家及以上的会计师事务所共有16家，容诚、天健、立信分别以通过上市委会议的拟上市公司32家、22家、21家，位居前三。

表：2023年上半年会计师事务所IPO过会家数排名

排名	会计师事务所	承做家数	过会家数	审核通过率
1	中汇	12	12	100%
2	大信	6	6	100%
3	福建华兴	5	5	100%
4	中天运	5	5	100%
5	毕马威华振	5	4	100%
6	致同	4	4	100%
7	普华永道中天	2	2	100%
8	和信	2	2	100%
9	中兴华	2	2	100%
10	西安希格玛	1	1	100%
11	苏亚金诚	1	1	100%
12	立信中联	1	1	100%
13	众华	1	1	100%
14	亚太（集团）	1	1	100%
15	容诚	37	32	91.43%
16	大华	19	17	89.47%
17	安永华明	8	7	87.50%
18	信永中和	7	6	85.71%
19	天职国际	13	11	84.62%
20	立信	25	21	84%
21	上会	5	4	80%
22	天健	31	22	75.86%
23	江苏公证天业	4	3	75%
24	中审众环	4	3	75%

25	江苏天衡	2	1	50%
26	华信	2	1	50%
27	河北光华	1	0	0%

### （三）项目储备排名

截止2023年06月30日，2023年上半年国内A股IPO市场已过会待注册、已注册待上市及在审状态的项目共有954单，计划募集资金金额合计10,657.85亿元。

#### 1、已过发审会未完成发行

截止2023年06月30日，已过会待注册的拟上市公司共204家，已注册待上市的拟上市公司共63家。267家已过会待上市的拟上市公司中，容诚承做47家，位居第一。

表：截止2023年06月30日会计师事务所已过会待上市家数排名

排名	会计师事务所	承做家数	拟上市公司
1	容诚	47	万邦医药、三态股份、中仑新材、中创股份、乔锋智能、亚德林、众捷汽车、众辰科技、佳宏新材、侨龙应急、光格科技、华洋赛车、博盈特焊、博科测试、博菱电器、同宇新材、埃科光电、壹连科技、天助畅运、安芯电子、广钢气体、影石创新、思客琦、思泰克、恒兴新材、恒鑫生活、慧翰股份、新通药物、景创科技、晶奇网络、汇成真空、润本股份、润阳股份、爱迪特、玮硕恒基、百胜动力、盛景电子、睿联技术、福赛科技、绿联科技、美科科技、致尚科技、舜禹水务、艾罗能源、路桥信息、鑫信腾、鸿安机械
2	天健	36.5	中巨芯、中瑞电子、中邮科技、六渟科技、力王股份、博苑股份、国子软件、国际复材、夏厦精密、多彩新媒、威力传动、威迈斯、威马农机、宏工科技、宏鑫科技、富特科技、崇德科技、平安电工、斯菱股份、景杰生物、沃文特、浙江华业、浙江国祥、浙江雅虎、润际新材、渡远户外、热威电热、瑞博奥生物、电子网、福尔达、耐普股份、联域光电、英华特、菲鹏生物、达利凯普、达科为、骏鼎达
3	立信	32	中兴仪器、中远通、京磁股份、佳力奇、兴欣新材、凯实生物、司南导航、容汇锂业、常友科技、彩虹新能、微策生物、恒工精密、惠柏新材、托普云农、新恒汇、新黎明、智信精密、泰凌微、浙江丰茂、浩辰软件、海科新源、盟固利、科峰股份、肯特催化、衡泰技术、视声智能、豪声电子、赛维时代、辰奕智能、逸飞激光、长华化学、麦驰物联
4	大华	27	一品制药、信宇人、信音电子、华一股份、华信永道、华勤通讯、华卓精科、华平智控、协昌科技、博实结、博迅生物、古麒绒材、固高科技、天承化工、敷尔佳、机械九

			院、百通能源、精智达、索宝股份、艾芬达、芯天下、英科新创、荣盛生物、誉辰智能、诺瓦星云、锆威特、鹰之航
5	中汇	19	中集环科、佳驰科技、儒竞科技、利安科技、华阳股份、国地科技、小伦智造、强达电路、恒达新材、朗威股份、正恒动力、民生健康、泰禾股份、浙江华远、爱科赛博、科腾精工、荣泰电工、贝隆精密、锦波生物
6	天职国际	16	万高药业、乖宝宠物、博华科技、嘉诺科技、埃索凯、威尔高、必贝特、惠同新材、机科股份、民爆光电、永达股份、波长光电、湘园新材、盛邦安全、矽电股份、福事特
7	致同	15	元丰电控、国科天成、国科恒泰、思泉新材、数智交院、数聚智连、无线传媒、晶导微、浙江控阀、港通医疗、皓泽电子、笛东设计、美信科技、美新科技、飞南资源
8	安永华明	9	北京通美、华电新能、华虹半导体、日日顺、星辰科技、江铜铜箔、迈百瑞、金凯生科、麦加芯彩
9	毕马威华振	8	丘钛微、先正达、大汉软件、康鹏科技、思哲睿、欧冶云商、瑞星股份、美科股份
9	信永中和	8	中机认检、君逸数码、天和磁材、海诺尔、瑞迪智驱、盛科通信、长联科技、鸿智科技
9	中天运	8	万方科技、惠通科技、成都华微、昊帆生物、沃得农机、苏州规划、豪恩汽电、达梦数据库
12	中审众环	6.5	中邮科技、华达股份、安培龙、富恒新材、智迪科技、科力股份、航材股份
13	大信	6	一通密封、久易股份、六九一二、宏裕包材、盛普股份、科净源
14	福建华兴	5	康盛生物、德冠薄膜、明美新能、汕头超声、蓝箭电子
15	普华永道中天	4	中集天达、屹唐股份、珂玛科技、维科精密
16	江苏公证天业	3	创志科技、肯特股份、苏州天脉
16	上会	3	博隆技术、金帝股份、首航新能
18	苏亚金诚	2	天元智能、赛特斯
18	中兴华	2	和创科技、盘古智能
20	西安希格玛	1	天力复合
20	立信中联	1	腾达科技
20	江苏天衡	1	多浦乐
20	永拓	1	德福科技
20	德勤华永	1	旷视科技
20	和信	1	泰丰液压
20	华信	1	科志股份
20	众华	1	康希通信
20	亚太（集团）	1	聚合科技
20	中喜	1	歌尔微



## 2、在审项目

截止2023年06月30日，交易所在审的拟上市公司IPO项目合计687单。687家在审的拟上市公司中，天健承做128家，位居第一。

表：2023年上半年会计事务所在审家数排名

排名	会计师事务所	承做家数	拟上市公司
1	天健	128	一头牛、上专股份、上海汽配、东方科脉、中创化工、中加特电气、中国瑞林、中圣科技、中控信息、中欣晶圆、中淳高科、中策橡胶、中航比特、中航科电、中轻长泰、中顺新科、书香门地、云峰新材、亘古电缆、亚太传动、人本股份、众鑫股份、伟星光学、伯特利、佑威新材、佳和电气、侨益股份、信芯微、信通电子、儒兴科技、全式金、兴业汽配、凤登环保、凯普林、力捷迅、力玄运动、千年舟、华之杰、华宝证券、华羿微电、华联医疗、南高峰、厦门环能、合诚技术、夜视丽、大叶工业、大牧人、大艺科技、天元航材、好博窗控、如鲲新材、宇谷科技、安特磁材、安邦股份、宏中药业、宏石激光、富强科技、广厦环能、德和科技、德州扒鸡、德馨食品、思亿欧、惠科股份、想念食品、扬德环能、拉拉米、捷众科技、斯比特、斯贝科技、新扬股份、新疆新华、新纳科技、昌德科技、明泰股份、星德胜、春晖仪表、晴天科技、晶华电子、晶讯光电、朗视仪器、森峰科技、欣兴工具、欣捷高新、欣诺通信、欧菲斯、毛戈平、永坚新材、永杰新材、永祺车业、汉桑科技、沃隆食品、泛源科技、泰盈科技、浙能燃气、海安银行、润玛股份、深规院、港迪技术、湖州银行、澳斯康、爱康生物、珠海赛纬、百诺医药、盾源聚芯、知原药业、神州能源、祥邦科技、立方控股、美心翼申、联适技术、胜华波、腾龙健康、芬尼科技、蓝色星际、贝利特化学、赞同科技、迪嘉药业、速达股份、道生天合、金标股份、金泰美林、钵施然、锦江电子、镇海建安、长光辰芯、阿泰可、青都旅游、飞仕得
2	立信	106	万德股份、三晶股份、上海合晶、上海生生、世盟股份、中力股份、中奥通宇、中航上大、中超股份、中钢马矿院、丰岛食品、伏尔肯、伟本智能、先锋精科、光远新材、凯博易控、力聚热能、升辉新材、华舟海洋、华茂伟业、华鸿股份、卓兆点胶、卓谊生物、南航通航、双欣环保、同富股份、同方瑞风、商客通、大洋物流、天有为、威邦运动、宇迪光学、巍华新材、并行科技、广东建科、思睦瑞科、技源集团、捷翼科技、敏达股份、文昌科技、斯普智能、新湖期货、新铝时代、新陆精密、时代装饰、星星冷链、春晖能源、晟威机电、晨泰科技、杰锐思、树根互联、汇乐技术、泽润新能、派诺科技、海创光电、海宏液压、海特克、海谱润斯、灵鸽科技、爱科百发、牦牛控股、玛

			格家居、理研股份、瑞一科技、百达智能、益诺思、睿泽科技、祥生科技、禾元生物、科宝制药、箭鹿股份、米格新材料、紫江新材、纳科诺尔、纵目科技、维安股份、翌圣生物、耀坤液压、胜软科技、艾森半导体、芯旺微、苏环院、莱赛激光、西磁科技、规划总院、诚捷智能、贝普医疗、赢双科技、里伍铜业、金成股份、金润股份、金龙股份、锡华科技、长城搅拌、长晶科技、长江都市、长鹰硬科、风和医疗、香江电器、马鞍山行、高义包装、鸿星科技、鸿禧能源、鹰峰电子、鼎龙科技、龙创设计
3	容诚	104	万源通、三技技术、中兴新材、中科合成、中鼎恒盛、云汉芯城、佛水环保、兆信股份、兆尹科技、兆讯科技、冠优达、凝思软件、力高新能、北芯生命、华宇电子、华庄科技、华菱电子、卓立股份、博石高科、双登股份、吉锐科技、唐兴科技、嘉立创、国创医药、国遥股份、图特家居、基因科技、大族封测、大昌科技、大明电子、天极科技、威达智、宁波华瓷、安乃达、安佑生物、安瑞升、安顺控股、宝众宝达、山大电力、巍特环境、康美特、建发致新、开科唯识、开诚生态、强邦新材、恒丰特导、拉普拉斯、拓尔微、新亚电缆、新广益、新远科技、方大智源、格蓝若、欧莱新材、正扬科技、毅合捷、汇通控股、江南新材、江苏新安、江苏永成、沃太能源、泰鸿万立、泰鹏智能、海力威、海安橡胶、澎立生物、灿芯半导体、爱士惟、环亚科技、盛源科技、福建德尔、科利德、科强股份、筠诚和瑞、精实测控、红四方、美智光电、老乡鸡、联纲光电、航安型芯、芯谷微、英思特、药都农商行、西典新能、誉帆科技、贝克制药、远超智慧、道尔道、邦盛科技、金力股份、金晟环保、金田新材、铜冠矿建、锦艺新材、键邦股份、长利新材、长城精工、集美新材、雪祺电气、青岛青禾、马可波罗、高景太阳能、鼎佳精密、龙旗科技
4	天职国际	45	中智股份、中航石油、佳鹏股份、兴天科技、凯鸿物流、前进科技、北斗院、南麟电子、博创智能、天宝营养、天富龙、太川股份、宏盛华源、山源科技、么麻子、志橙股份、恒昌医药、悦普集团、新明珠、施美药业、星邦智能、朗泰通科技、永臻股份、海纳医药、渔翁信息、湖南兵器、皇派家居、盛凌电子、盛安传动、福华化学、维赛新材、芭薇股份、英虎机械、西恩科技、财信证券、都正生物、金则利、金利隆、金天钛业、金陵环境、铭基高科、骑士乳业、高泰电子、鼎镁科技、龙腾电子
4	大华	45	东方四通、九岭锂业、亚通新材、亿维股份、亿联无限、健耕医药、元澄科技、北自科技、华新精科、华智股份、华智融、华理生物、博达软件、四方伟业、国铭铸管、大普技术、天溯计量、宏业基、富耐克、尚航科技、尚阳通、德孚转向、感臻智能、戈碧迦、方向电子、昆腾微、昊创瑞通、春城热力、晶亦精微、朝阳无线、永兴股份、江顺

			科技、蓉中电气、辉芒微、通力股份、速迈医学、金万众、金盛海洋、阿宽食品、青牛技术、飞潮新材、高信技术、鲜活饮品、黔通智联、龙图光电
6	中汇	44	中润光能、中草药料、乐尔股份、京阳科技、信凯科技、元创股份、华艺生态、地通控股、坤博精工、大洋世家、奥德装备、宇星股份、尚水智能、德斯泰、思看科技、恒业微晶、拓邦新能、新麦机械、昆仑联通、明喆集团、格林生物、梦创双杨、汉桐集成、洲宇设计、浙城设计、海博思创、海达光能、海阳科技、深蕾科技、湃肽生物、胜利科纳米、芯邦科技、英普环境、英特派、蓝宇股份、虹越花卉、许昌智能、贝特电子、贺鸿电子、野风药业、长光卫星、阿为特、鲜美来、鸿辉光通
7	信永中和	34	万和科技、东实股份、中国茶叶、中路交科、众邦股份、八马茶业、六合宁远、凯龙洁能、博纳精密、国容股份、天箭惯性、快达农化、新特能源、易诚互动、晶禾电子、朗坤智慧、望圆科技、未来穿戴、株洲科能、正佳股份、津同仁、深演智能、百图股份、硅数股份、科凯电子、科瑞德、美康医药软件、菊乐股份、蕊源科技、赛克赛斯、金永和、青岛积成、青鸟软通、高威科
8	致同	26	世和基因、临工重机、京仪装备、优优绿能、优巨新材、华夏电通、双瑞股份、图南电子、太力科技、奥拉股份、广合科技、昆仑新材、明朝万达、润光股份、清大科越、爱贝科、特美股份、百英生物、益大新材、祥云股份、科伦股份、长步道、阳光集团、陕西瑞科、飞骧科技、鹏业软件
9	中审众环	20	东莞证券、中法水务、互邦电力、凝固力、天一恩华、太重向明、开特股份、弘景光电、思迅软件、新研工业、森罗股份、毅兴智能、汉王药业、百佳年代、矽递科技、科峰智能、蓝山屯河、鄂旅股份、重庆军工、黄山谷捷
10	安永华明	18	中乔体育、华脉泰科、周六福、品胜电子、善康医药、宝武碳业、富岭股份、成都高速、捍宇医疗、潍柴雷沃、熙华检测、用友金融、艾柯医疗、轩竹生物、迈创股份、钧崴电子、长风药业、顺德银行
11	毕马威华振	16	万创科技、东呈集团、东莞银行、云舟生物、南海银行、昌亚股份、樱桃谷、正大股份、汉朔科技、海湾化学、湖北银行、玮言服饰、百奥赛图、蜂巢能源、键嘉医疗、龙江和牛
12	大信	12.5	凤生股份、华曦达、华澜微、华龙证券、合众伟奇、安美勤、泛美实验、济人药业、福贝宠物、科通技术、绿霸股份、赛诺威盛、阜康医疗
13	江苏天衡	9	健尔康、剑牌农化、南京试剂、安凯特、富烯科技、节卡股份、诺康达、轩凯生物、齐晖医药
13	普华永道中天	9	小方制药、广州银行、恒润达生、捷氢科技、渤海证券、湖州申科、老娘舅、联亚药业、锦江航运

15	福建华兴	8	佰聆数据、悍高集团、森达电气、海电运维、百神药业、科凡家居、腾励传动、迪柯尼
16	上会	5.5	得一微、新玻电力、无锡晶海、毓恬冠佳、海昇药业、绿霸股份
17	德勤华永	5	国货航、康亚药业、海康机器、联芸科技、飞速创新
17	众华	5	丹耀光学、合合信息、明皊传感、汉兴能源、赛卓电子
19	立信中联	4	圣兆药物、常荣电器、瑞华技术、聚成科技
19	和信	4	华光光电、森宇股份、睿恒数控、长信化学
19	中天运	4	佳源科技、新视云、江苏设计、金智教育
19	中勤万信	4	兴福电子、新水环保、畅想高科、麦士德福
23	苏亚金诚	3	昆山银行、金康精工、飞宇科技
23	江苏公证天业	3	希诺股份、汇联股份、烨隆股份
23	永拓	3	康农种业、百多安、福洋生物
23	中兴华	3	丰倍生物、亚联机械、无锡鼎邦
27	广东司农	2	欧曼科技、致远电子
27	华兴	2	中崎股份、铁拓机械
27	公证天业	2	佳祺仕、国宏工具
27	中审	2	摩尔股份、海盛铝业
27	中喜	2	天瑞电子、捷瑞数字
27	中兴财光华	2	凯安新材、天和环保
33	西安希格玛	1	陕西开源证券
33	浙江中铭	1	赛分科技
33	河北光华	1	东方智能
33	天衡	1	利特尔
33	华信	1	恒邦能源
33	北京国富	1	增鑫科技

#### 四、律师事务所 IPO 排名

律师事务所在国内 A 股 IPO 市场的排名表现从已上市、上市委会议审核以及项目储备（包括已过会待上市和在审）等方面予以综合评价。

##### （一）已发行上市家数排名

按已上市家数计算，2023 年上半年合计 44 家律师事务所完成了 173 家上市公司的 IPO 项目，其中，上海锦天城完成 24 家，市场占有率 13.87%，位居第一。具体排名如下：

表：2023 年上半年律师事务所已上市家数排名

排名	律师事务所	承做家数	市场占有率	上市公司
1	上海锦天城	24	13.87%	一彬科技、一致魔芋、中芯集成、亚通精

				工、保丽洁、华丰科技、南王科技、南芯科技、天宏锂电、天罡股份、宿迁联盛、哈一药业、康力源、晶升股份、智翔金泰、欧福蛋业、溯联股份、联合水务、苏能股份、英方软件、茂莱光学、铁大科技、锡南科技、龙迅股份
2	中伦	17	9.83%	三博脑科、中电港、信达证券、华纬科技、南矿集团、安凯微、安达科技、康乐卫士、慧智微、民士达、登康口腔、索辰科技、经纬股份、绿通科技、美芯晟、美邦科技、致欧科技
3	德恒	15	8.67%	三联锻造、安杰思、宝地矿业、新赣江、旺成科技、朗坤环境、森泰股份、海森药业、润普食品、百甲科技、真兰仪表、科源制药、科瑞思、高华科技、鼎智科技
4	国浩（上海）	10	5.78%	上海建科、华人健康、国科军工、常青科技、星昊医药、未来电器、江瀚新材、海达尔、美硕科技、阿莱德
5	国浩（杭州）	9	5.20%	凯大催化、利尔达、华塑科技、开创电气、彩蝶实业、涛涛车业、艾能聚、金杨股份、鑫磊股份
6	康达	7	4.05%	中润光学、光大同创、天键股份、晟楠科技、海通发展、航天南湖、驰诚股份
6	天册	7	4.05%	双元科技、同星科技、和泰机电、国泰环保、格力博、福斯达、英特科技
6	君合	7	4.05%	中科飞测、友车科技、广康生化、德尔玛、播恩集团、百利天恒、阿特斯
9	嘉源	6	3.47%	中信金属、中船特气、天玛智控、江盐集团、西高院、陕西能源
10	金杜	5	2.89%	云天励飞、威士顿、明阳电气、晶合集成、长青科技
10	大成	5	2.89%	北方长龙、易实精密、武汉蓝电、蜂助手、迅安科技
10	国枫	5	2.89%	一诺威、恒勃股份、航天软件、芯动联科、莱斯信息
13	江苏世纪同仁	4	2.31%	华海诚科、柏诚股份、西山科技、通达海
13	广东信达	4	2.31%	凌玮科技、新相微、新莱福、通达创智
13	国浩（北京）	4	2.31%	东和新材、中重科技、宁新新材、鑫宏业
13	上海通力	4	2.31%	中科磁业、中裕科技、多利科技、宏源药业
17	湖南启元	3	1.73%	华曙高科、航天环宇、飞沃科技
17	德和衡	3	1.73%	亚华电子、泓淋电力、海看股份
17	天元	3	1.73%	世纪恒通、乐创技术、青矩技术
17	北京竞天公诚	3	1.73%	曼恩斯特、舜宇精工、硕中科技
21	植德	2	1.16%	坤泰股份、时创能源

21	国浩（深圳）	2	1.16%	美利信、金海通
21	国浩（南京）	2	1.16%	日联科技、翔腾新材
21	北京金诚同达	2	1.16%	九州一轨、恒尚节能
25	通商	1	0.58%	亚光股份
25	精诚申衡	1	0.58%	纳睿雷达
25	浩天（济南）	1	0.58%	迪尔化工
25	泰和泰	1	0.58%	四川黄金
25	河南航创	1	0.58%	花溪科技
25	明商	1	0.58%	东方碳素
25	方达	1	0.58%	裕太微
25	承义	1	0.58%	荣旗科技
25	恒信	1	0.58%	汇隆活塞
25	广发	1	0.58%	万丰股份
25	广东华商	1	0.58%	亿道信息
25	天驰君泰	1	0.58%	田野股份
25	国浩（长沙）	1	0.58%	湖南裕能
25	国浩（苏州）	1	0.58%	明阳科技
25	君泽君	1	0.58%	豪江智能
25	北京中银	1	0.58%	雅达股份
25	仁盈	1	0.58%	扬州金泉
25	中伦文德	1	0.58%	巨能股份
25	上海邦信阳	1	0.58%	普莱得
25	万商天勤（上海）	1	0.58%	华原股份

## （二）上市委审核排名

### 1、审核通过率

2023年上半年，共有206家拟上市公司提交上市委会议审核。其中，175家获上市委会议通过，10家被否，16家暂缓表决，5家取消审核，审核通过率87.06%。其中，通过上市委会议3家及以上的律师事务所共有23家。中伦、上海锦天城、德恒分别承做26家、20家、18家，位居前三。

表：2023年上半年律师事务所IPO过会家数排名

排名	律师事务所	承做家数	过会家数	审核通过率
1	康达	14	14	100%
2	大成	5	5	100%
3	嘉源	5	5	100%
4	天元	5	4	100%
5	湖南启元	4	4	100%
6	国浩（北京）	4	4	100%
7	江苏世纪同仁	3	3	100%

8	天册	3	3	100%
9	北京海润天睿	3	3	100%
10	海问	3	2	100%
11	德和衡	2	2	100%
12	国浩（深圳）	2	2	100%
13	六和	2	2	100%
14	通商	1	1	100%
15	瑞通天元	1	1	100%
16	炜衡	1	1	100%
17	浩天（济南）	1	1	100%
18	明商	1	1	100%
19	方达	1	1	100%
20	广东南天明	1	1	100%
21	广东华商	1	1	100%
22	国浩（西安）	1	1	100%
23	国浩（成都）	1	1	100%
24	国浩（广州）	1	1	100%
25	君泽君	1	1	100%
26	北京金杜（成都）	1	1	100%
27	北京竞天公诚	1	1	100%
28	中伦文德	1	1	100%
29	东方华银	1	1	100%
30	上海磐明	1	1	100%
31	万商天勤（上海）	1	1	100%
32	中伦	26	23	88.46%
33	广东信达	8	7	87.50%
34	上海锦天城	20	16	84.21%
35	国枫	13	10	83.33%
36	德恒	18	14	82.35%
37	金杜	10	8	80%
38	上海通力	5	4	80%
39	国浩（上海）	9	7	77.78%
40	广发	6	4	66.67%
41	君合	6	4	66.67%
42	国浩（杭州）	3	2	66.67%
43	国浩（南京）	3	2	66.67%
44	北京金诚同达	3	2	66.67%
45	天衡联合	2	1	50%
46	观韬中茂	1	0	0%

### （三）项目储备排名

截止2023年06月30日，2023年上半年国内A股IPO市场已过会待注册、已注册待上市及在审状态的项目共有954单，计划募集资金金额合计10,657.85亿元。

### 1、已过发审会未完成发行

截止2023年06月30日，已过会待注册的拟上市公司共204家，已注册待上市的拟上市公司共63家，267家已过会待上市的拟上市公司中，中伦承做34家，位居第一。

表：2023年上半年律师事务所已过会待上市家数排名

排名	律师事务所	承做家数	拟上市公司
1	中伦	34	一品制药、中兴仪器、中集天达、亚德林、创志科技、力王股份、华勤通讯、博实结、博菱电器、君逸数码、国科恒泰、天承化工、威力传动、威马农机、广钢气体、思哲睿、恒工精密、成都华微、敷尔佳、景创科技、歌尔微、海科新源、润本股份、渡远户外、爱迪特、瑞博奥生物、睿联技术、矽电股份、美信科技、达梦数据库、达科为、金凯生科、金帝股份、麦加芯彩
2	上海锦天城	27	中邮科技、佳力奇、华一股份、华平智控、古麒绒材、司南导航、夏厦精密、多浦乐、大汉软件、天和磁材、宏鑫科技、康鹏科技、新恒汇、智信精密、浙江控阀、浩辰软件、润际新材、盛景电子、福赛科技、科峰股份、联域光电、肯特催化、英华特、赛特斯、锦波生物、长华化学、鸿安机械
3	德恒	19	中巨芯、侨龙应急、儒竞科技、利安科技、埃索凯、威迈斯、平安电工、影石创新、思客琦、新黎明、机科股份、正恒动力、江铜铜箔、盟固利、科腾精工、舜禹水务、苏州规划、逸飞激光、鑫信腾
4	金杜	18	中远通、中集环科、北京通美、华电新能、博科测试、壹连科技、屹唐股份、德福科技、斯菱股份、无线传媒、明美新能、民爆光电、港通医疗、瑞迪智驱、艾罗能源、衡泰技术、诺瓦星云、赛维时代
5	康达	15	众捷汽车、佳宏新材、同宇新材、天元智能、宏工科技、智迪科技、泰丰液压、瑞星股份、百通能源、盛邦安全、科力股份、科志股份、索宝股份、蓝箭电子、视声智能
6	广东信达	12	信宇人、固高科技、威尔高、安培龙、强达电路、汇成真空、绿联科技、聚合科技、致尚科技、飞南资源、首航新能、麦驰物联
6	国枫	12	中仑新材、中瑞电子、博苑股份、国地科技、常友科技、晶导微、泰凌微、精智达、苏州天脉、誉辰智能、辰奕智能、鹰之航
8	国浩（上海）	10	博隆技术、和创科技、埃科光电、慧翰股份、朗威股



			份、沃得农机、湘园新材、维科精密、美科股份、腾达科技
9	天元	8	久易股份、京磁股份、佳驰科技、光格科技、恒达新材、泰禾股份、科净源、笛东设计
10	君合	7	天助畅运、景杰生物、福事特、英科新创、荣盛生物、菲鹏生物、鸿智科技
11	方达	6	乖宝宠物、彩虹新能、数聚智连、旷视科技、欧冶云商、迈百瑞
11	大成	6	中机认检、容汇锂业、小伦智造、惠柏新材、浙江丰茂、爱科赛博
11	国浩（杭州）	6	凯实生物、微策生物、托普云农、数智交院、民生健康、福尔达
14	湖南启元	5	崇德科技、必贝特、惠同新材、永达股份、耐普股份
14	北京竞天公诚	5	三态股份、丘钛微、恒兴新材、星辰科技、浙江华远
14	北京海润天睿	5	信音电子、康盛生物、思泰克、恒鑫生活、百胜动力
17	江苏世纪同仁	4	万高药业、波长光电、美科科技、达利凯普
17	广发	4	昊帆生物、机械九院、艾芬达、荣泰电工
17	天册	4	众辰科技、富特科技、浙江国祥、浙江雅虎
17	嘉源	4	嘉诺科技、日日顺、海诺尔、航材股份
17	北京金诚同达	4	一通密封、华洋赛车、华达股份、电子网
17	上海通力	4	华虹半导体、惠通科技、润阳股份、珂玛科技
23	通商	3	国际复材、德冠薄膜、豪恩汽电
23	国浩（深圳）	3	新通药物、美新科技、长联科技
23	国浩（南京）	3	万方科技、华阳股份、肯特股份
23	国浩（北京）	3	元丰电控、富恒新材、皓泽电子
27	海问	2	先正达、博迅生物
27	植德	2	协昌科技、锆威特
27	德和衡	2	博华科技、国子软件
27	广东华商	2	多彩新媒、骏鼎达
27	国浩（成都）	2	六九一二、沃文特
27	君泽君	2	乔锋智能、芯天下
27	北京金杜（成都）	2	国科天成、盛科通信
27	六和	2	热威电热、豪声电子
35	邦盛	1	华卓精科
35	观韬中茂	1	贝隆精密
35	衍禾	1	安芯电子
35	瑞通天元	1	宏裕包材
35	环球	1	盘古智能
35	炜衡	1	兴欣新材
35	承义	1	万邦医药
35	广东南天明	1	浙江华业
35	天衡联合	1	路桥信息
35	天禾	1	晶奇网络

35	国浩（西安）	1	天力复合
35	国浩（济南）	1	中创股份
35	国浩（广州）	1	汕头超声
35	国信信扬	1	博盈特焊
35	君致	1	华信永道
35	北京中银	1	思泉新材
35	东方华银	1	康希通信
35	上海磐明	1	盛普股份
35	上海天璇	1	玮硕恒基
35	万商天勤	1	六淳科技

## 2、在审项目

截止 2023 年 06 月 30 日，交易所在审的拟上市公司 IPO 项目合计 687 单。687 家在审的拟上市公司中，上海锦天城承做 96 家，位居第一。

表：2023 年上半年律师事务所在审家数排名

排名	律师事务所	承做家数	拟上市公司
1	上海锦天城	96	万源通、上海生生、东方四通、中力股份、中草香料、中路交科、中钢马矿院、乐尔股份、互邦电力、亚联机械、伟本智能、佑威新材、佳源科技、信凯科技、先锋精科、冠优达、凤生股份、凯博易控、力捷迅、升辉新材、华菱电子、南京试剂、厦门环能、合合信息、国创医药、地通控股、大叶工业、天富龙、太重向明、威达智、宇星股份、安邦股份、宝众宝达、广合科技、德斯泰、捷氢科技、摩尔股份、敏达股份、新水环保、新陆精密、晨泰科技、望圆科技、杰锐思、森宇股份、欣兴工具、正扬科技、毅兴智能、毅合捷、毓恬冠佳、泛美实验、济人药业、海特克、海盛钨业、湃肽生物、灵鸽科技、灿芯半导体、爱康生物、瑞一科技、盛凌电子、盛安传动、祥邦科技、福建德尔、福贝宠物、科凡家居、科凯电子、米格新材料、翌圣生物、联适技术、胜科纳米、节卡股份、英普环境、英特派、蜂巢能源、贝利特化学、赞同科技、辉芒微、迈创股份、远超智慧、野风药业、金力股份、金润股份、金陵环境、金龙股份、钵施然、锡华科技、锦艺新材、长利新材、长城搅拌、长城精工、阳光集团、马鞍山行、鲜活饮品、鸿星科技、鸿禧能源、鼎镁科技、鼎龙科技
2	中伦	68	万创科技、万和科技、三技技术、中加特电气、中国茶叶、中奥通宇、中航比特、中航科电、丹耀光学、儒兴科技、兆讯科技、全式金、兴业汽

			配、凯龙洁能、北芯生命、华庄科技、华曦达、华联医疗、华茂伟业、华龙证券、卓立股份、南高峰、双瑞股份、合众伟奇、合诚技术、国容股份、图特家居、天有为、奥拉股份、好博窗控、宏石激光、富强科技、尚航科技、开科唯识、感臻智能、斯比特、新广益、新铝时代、晶亦精微、晶华电子、树根互联、欧曼科技、永兴股份、汉朔科技、汉桐集成、泽润新能、湖州银行、珠海赛纬、百奥赛图、百诺医药、益大新材、知原药业、祥生科技、腾龙健康、英虎机械、赛分科技、赛诺威盛、赢双科技、轩竹生物、速达股份、鄂旅股份、金成股份、长风药业、阿宽食品、风和医疗、飞速创新、香江电器、龙腾电子
3	金杜	42	上海合晶、中控信息、中轻长泰、亚通新材、佰聆数据、侨益股份、华宝证券、华舟海洋、南海银行、夜视丽、大牧人、奥德装备、威邦运动、宇迪光学、安凯特、广东建科、康亚药业、开特股份、志橙股份、快达农化、成都高速、新湖期货、昆仑新材、明喆集团、明泰股份、朗视仪器、浙能燃气、深演智能、爱士惟、矽递科技、航安型芯、菊乐股份、蕊源科技、道尔道、道生天合、邦盛科技、里伍铜业、铭基高科、键嘉医疗、青都旅游、飞仕得、高信技术
4	德恒	41	东方智能、中法水务、云舟生物、京阳科技、人本股份、八马茶业、双欣环保、太力科技、宏盛华源、宝武碳业、富烯科技、常荣电器、开诚生态、德和科技、斯普智能、斯贝科技、新扬股份、新研工业、明朝万达、易诚互动、春晖仪表、欧莱新材、正大股份、海谱润斯、润玛股份、渔翁信息、特美股份、神州能源、禾元生物、科利德、芯邦科技、药都农商行、蓝山屯河、蓝色星际、贝普医疗、重庆军工、金泰美林、阿泰可、高义包装、高泰电子、龙旗科技
5	国枫	32	东实股份、中圣科技、中崎股份、亘古电缆、亿联无限、六合宁远、北自科技、华鸿股份、卓谊生物、天极科技、安美勤、并行科技、建发致新、德孚转向、德州扒鸡、恒丰特导、恒邦能源、悍高集团、新疆新华、昌亚股份、未来穿戴、格蓝若、毛戈平、洲宇设计、海纳医药、深规院、百英生物、聚成科技、致远电子、阜康医疗、高景太阳能、黔通智联
6	广东信达	28	东呈集团、优优绿能、华智股份、博纳精密、博达软件、周六福、品胜电子、嘉立创、大普技术、天溯计量、巍特环境、得一微、思迅软件、拉普

			拉斯、拓尔微、时代装饰、朗泰通科技、玛格家居、玮言服饰、环亚科技、福华化学、科通技术、腾励传动、诚捷智能、都正生物、飞骧科技、鼎佳精密、龙图光电
7	国浩（上海）	27	东方科脉、中淳高科、中超股份、华脉泰科、卓兆点胶、博石高科、大明电子、大艺科技、天元航材、富耐克、尚阳通、山源科技、恒业微晶、技源集团、汉兴能源、江苏新安、海博思创、海安橡胶、海达光能、益诺思、祥云股份、紫江新材、纵目科技、维赛新材、耀坤液压、赛卓电子、长光卫星
8	国浩（杭州）	25	一头牛、中欣晶圆、丰岛食品、云峰新材、佳和电气、佳鹏股份、力聚热能、千年舟、华澜微、同富股份、坤博精工、如鲲新材、巍华新材、德馨食品、春晖能源、格林生物、永坚新材、永杰新材、永臻股份、泰鸿万立、浙城设计、海康机器、盾源聚芯、贺鸿电子、金标股份
9	康达	24	世和基因、世盟股份、九岭锂业、佛水环保、华新精科、天一恩华、天和环保、安佑生物、广厦环能、康美特、新明珠、新纳科技、昆腾微、朝阳无线、正佳股份、汇联股份、泛源科技、海宏液压、盛源科技、绿霸股份、莱赛激光、西恩科技、规划总院、金盛海洋
10	君合	21	信芯微、大族封测、宏中药业、小方制药、么麻子、惠科股份、方大智源、晴天科技、汉桑科技、沃隆食品、深蕾科技、湖州申科、澎立生物、熙华检测、爱科百发、硅数股份、科峰智能、联亚药业、联芸科技、芬尼科技、誉帆科技
11	江苏世纪同仁	20	东莞银行、中润光能、宁波华瓷、希诺股份、新视云、新远科技、昆山银行、明皊传感、晟威机电、朗坤智慧、江苏永成、湖北银行、皇派家居、箭鹿股份、苏环院、轩凯生物、金智教育、长晶科技、长江都市、顺德银行
12	湖南启元	17	中创化工、中顺新科、兴天科技、善康医药、恒昌医药、想念食品、昌德科技、星邦智能、晶讯光电、株洲科能、湖南兵器、芭薇股份、贝特电子、财信证券、金则利、金利隆、金天钛业
13	天册	15	上专股份、中策橡胶、伟星光学、元创股份、力玄运动、大洋世家、安乃达、富岭股份、思看科技、拓邦新能、海昇药业、立方控股、胜华波、虹越花卉、键邦股份
13	嘉源	15	中兴新材、中国瑞林、中科合成、中航上大、恒润达生、捍宇医疗、春城热力、畅想高科、百多安、筠诚和瑞、美智光电、芯旺微、通力股份、

			长光辰芯、雪祺电气
13	北京竞天公诚	15	光远新材、前进科技、华羿微电、尚水智能、思亿欧、戈碧迦、昆仑联通、梦创双杨、森罗股份、皓天科技、睿泽科技、科瑞德、老娘舅、蓝宇股份、锦江航运
16	天禾	13	兆尹科技、凯安新材、力高新能、华宇电子、华艺生态、唐兴科技、安瑞升、安顺控股、汇通控股、红四方、芯谷微、金田新材、黄山谷捷
17	大成	12	书香门地、伯特利、华理生物、广州银行、拉拉米、永祺车业、润光股份、用友金融、金永和、鸿辉光通、鹏业软件、鹰峰电子
18	植德	11	元澄科技、思睦瑞科、扬德环能、方向电子、星星冷链、森峰科技、澳斯康、烨隆股份、速迈医学、金晟环保、青岛青禾
18	天元	11	京仪装备、佳祺仕、凯普林、华之杰、四方伟业、国遥股份、捷众科技、捷瑞数字、百佳年代、美康医药软件、金万众
18	北京金诚同达	11	中智股份、博创智能、天宝营养、康农种业、捷翼科技、津同仁、海创光电、渤海证券、贝克制药、陕西开源证券、鲜美来
21	广发	10	上海汽配、健尔康、商客通、基因科技、无锡晶海、江顺科技、维安股份、诺康达、齐晖医药、龙创设计
21	国浩（北京）	10	东莞证券、中航石油、剑牌农化、新特能源、昊创瑞通、晶禾电子、汉王药业、清大科越、英思特、马可波罗
23	通商	9	临工重机、宇谷科技、樱桃谷、泰盈科技、港迪技术、潍柴雷沃、百神药业、艾柯医疗、青牛技术
24	广东华商	7	优巨新材、宏业基、弘景光电、新亚电缆、联纲光电、陕西瑞科、集美新材
25	北京海润天睿	6	中鼎恒盛、国铭铸管、江南新材、科宝制药、迪柯尼、铜冠矿建
25	上海通力	6	云汉芯城、国宏工具、星德胜、海力威、老乡鸡、钧威电子
27	方达	5	丰倍生物、凝思软件、华智融、悦普集团、艾森半导体
27	国浩（深圳）	5	众邦股份、南航通航、天箭惯性、爱贝科、麦士德福
27	六和	5	众鑫股份、凯鸿物流、图南电子、安特磁材、百达智能
30	环球	4	汇乐技术、美心翼申、长鹰硬科、高威科
30	德和衡	4	泰鹏智能、海湾化学、胜软科技、青鸟软通
32	通力	3	亚太传动、健耕医药、山大电力

32	海问	3	国货航、百图股份、锦江电子
32	泽昌	3	吉锐科技、迪嘉药业、长信化学
32	国浩（长沙）	3	北斗院、文昌科技、长步道
32	国浩（南京）	3	江苏设计、海阳科技、瑞华技术
32	君泽君	3	利特尔、大洋物流、欣诺通信
38	福建至理	2	森达电气、海电运维
38	炜衡	2	海安银行、西磁科技
38	汉坤	2	派诺科技、镇海建安
38	国浩（苏州）	2	沃太能源、西典新能
38	国信信扬	2	三晶股份、同方瑞风
38	北京安理	2	理研股份、飞潮新材
38	东方华银	2	欣捷高新、欧菲斯
45	齐致	1	信通电子
45	隆安	1	兴福电子
45	金杜（南京）	1	科强股份
45	重光	1	骑士乳业
45	观韬中茂	1	亿维股份
45	盈科	1	凝固力
45	湖北众勤	1	天瑞电子
45	河南万特	1	睿恒数控
45	江苏海辉	1	新麦机械
45	江苏泰和	1	双登股份
45	江苏新苏	1	无锡鼎邦
45	江苏常辉	1	金康精工
45	汉盛	1	中乔体育
45	时代九和	1	凤登环保
45	德恒（济南）	1	青岛积成
45	山东文康	1	福洋生物
45	尚公	1	纳科诺尔
45	天衡联合	1	铁拓机械
45	国浩（西安）	1	万德股份
45	国浩（福州）	1	蓉中电气
45	国浩（武汉）	1	科伦股份
45	国浩（广州）	1	精实测控
45	国浩（合肥）	1	大昌科技
45	和义观达	1	牦牛控股
45	君致	1	华光光电
45	华邦	1	增鑫科技
45	北京浩天	1	施美药业
45	众成清泰（济南）	1	新玻电力
45	京翰（太原）	1	许昌智能
45	京师	1	太川股份
45	上海锦天城（北京）	1	兆信股份

45	上海联合	1	圣兆药物
45	上海磐明	1	强邦新材
45	上海澄明则正	1	赛克赛斯
45	上海方本	1	飞宇科技
45	上海天衍禾	1	阿为特
45	上海君伦	1	龙江和牛
45	上海兰迪	1	伏尔肯
45	上正恒泰	1	南麟电子
45	万商天勤	1	华夏电通