

IWUDAO数据库

DATABASE

www.iwudao.tech

2023年 第一季度

上市公司IPO市场分析

IWUDAO研究院

辅导、报审、过会、发行、上市，全流程实时追踪，高质量原始数据
多数据源相互佐证，数据可追溯
市场360度全景图，深度洞察一级股权市场



扫码关注
追踪IWUDAO研究院最新报告

——吾道公司资本运作库——

涵盖各类投融资交易

独创时间轴查询技术，企业投融资全景图一目了然

检索 交易时间轴

公司名称

筛选条件

中国建筑股份有限公司 交易项目

- ▶ 2018 年度发行【18中建MTN002】
- ▶ 2018 年度发行【18中建MTN001】
- ▶ 2017 年度发行【17中建MTN001】
- ▶ 2016 年度发行【16中建MTN002】
- ▶ 2016 年度发行【16中建MTN001】
- ▶ 2015 年度发行【15中建MTN002】
- ▶ 2015 年度发行【12中建PPN001】
- ▶ 2015 年度发行【15中建MTN001】
- ▶ 2015 年度优先股（实施）
- ▶ 2014 年度发行【14中建MTN002】

< 1 2

检索对象公司

该公司资本运作历史，点击查看详情及关联文件

中国建筑股份有限公司 关联公司 交易项目

关联公司名称

- 母 中国建筑工程总公司 [查看持股路径](#)
- 子 中建安装集团有限公司 [查看持股路径](#)
- 子 中建海峡建设发展有限公司 [查看持股路径](#)
- 子 中国建筑第四工程局有限公司 [查看持股路径](#)
- 子 中建三局集团有限公司 [查看持股路径](#)
- 子 中国建筑第三工程局有限公司 [查看持股路径](#)
- 子 中建方腾投资发展集团有限公司 [查看持股路径](#)
- 子 中国建筑第六工程局有限公司 [查看持股路径](#)
- 子 中建交通建设集团有限公司 [查看持股路径](#)
- 子 中国建筑第二工程局有限公司 [查看持股路径](#)
- 子 中国建筑第五工程局有限公司 [查看持股路径](#)
- 子 中建商业保理有限公司 [查看持股路径](#)
- 子 中国建筑第七工程局有限公司 [查看持股路径](#)
- 子 中国建筑第八工程局有限公司 [查看持股路径](#)
- 子 中建十堰城市管廊建设运营管理有限责任公司 [查看持股路径](#)

反馈顶部

目录

一、IPO 市场总览.....	1
(一) 已发行上市情况.....	1
1、发行规模.....	1
2、板块发布.....	2
3、区域分布.....	3
4、行业分布.....	5
5、企业性质.....	6
6、企业规模.....	7
7、发行费用.....	9
(二) 证监会发审会审核情况.....	10
1、审核通过率.....	10
2、项目成功率.....	11
(三) 交易所所在会审核情况.....	13
1、计划募资规模.....	19
2、板块分布.....	20
3、区域分布.....	21
4、行业分布.....	27
5、企业性质分布.....	29
(四) 地方证监局上市辅导情况.....	29
1、板块分布.....	29
2、区域分布.....	30
二、券商 IPO 排名.....	31
(一) 已发行上市排名.....	31
1、发行家数.....	31
2、主承销金额.....	33
3、区域.....	36
4、行业.....	37
5、企业性质.....	40
6、企业规模.....	42
7、发行表现.....	46
8、发行费用.....	48
(二) 证监会/上市委审核排名.....	50
1、审核通过率.....	50
2、项目周期.....	52
(三) 项目储备排名.....	53
1、已过会待发行.....	53
2、在会审核.....	65
三、会计师事务所 IPO 排名.....	78
(一) 已发行上市家数排名.....	78
(二) 证监会/上市委审核排名.....	79
(三) 项目储备排名.....	80
1、已过发审会未完成发行.....	80

2、在会审核.....	82
四、律师事务所 IPO 排名.....	85
（一）已发行上市家数排名.....	85
（二）证监会/上市委审核排名.....	86
（三）项目储备排名.....	87
1、已过发审会未完成发行.....	87
2、在会审核.....	89

A 股 IPO 市场分析（2023 年第一季度）

吾道研究院

数据来源：监管部门公开信息、上市公司公告、吾道科技（www.iwudao.tech）

一、IPO 市场总览

截止 2023 年 03 月 31 日，2023 年第一季度国内 A 股 IPO 市场已完成上市 68 家，募集资金金额合计 650.69 亿元。其中，**中信证券**保荐 8 家、**中信建投**主承销 100.13 亿元，家数、金额分别位居行业第一。

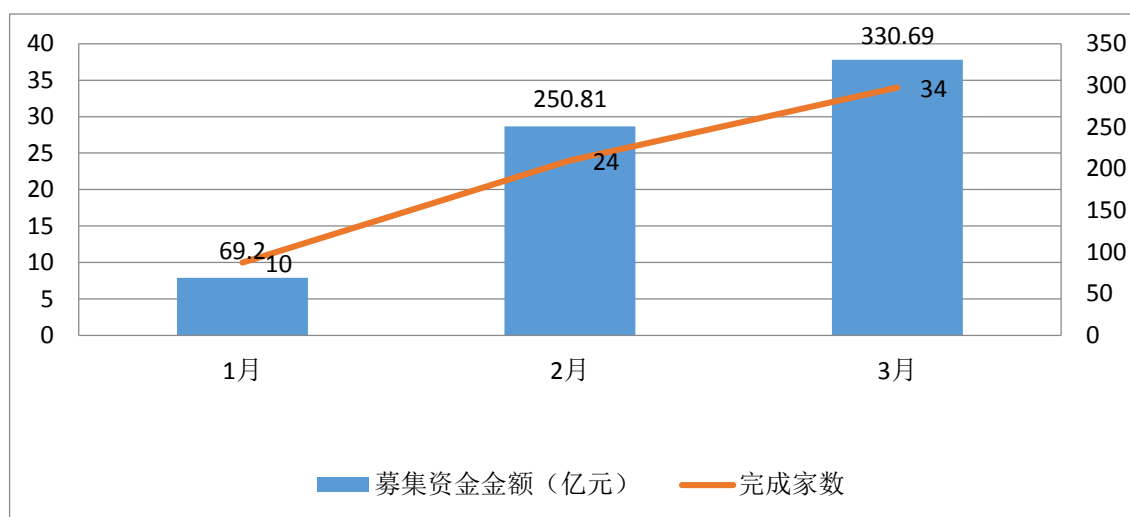
从发行审核上来看，2023 年第一季度国内 A 股 IPO 通过上市委审核 85 家、被否 6 家、暂缓表决 6 家、取消审核 5 家，审核通过率 87.63%。截止 2023 年 03 月 31 日，国内 A 股 IPO 市场交易所在审 509 家，地方证监局辅导备案 2,461 家。

（一）已发行上市情况

1、发行规模

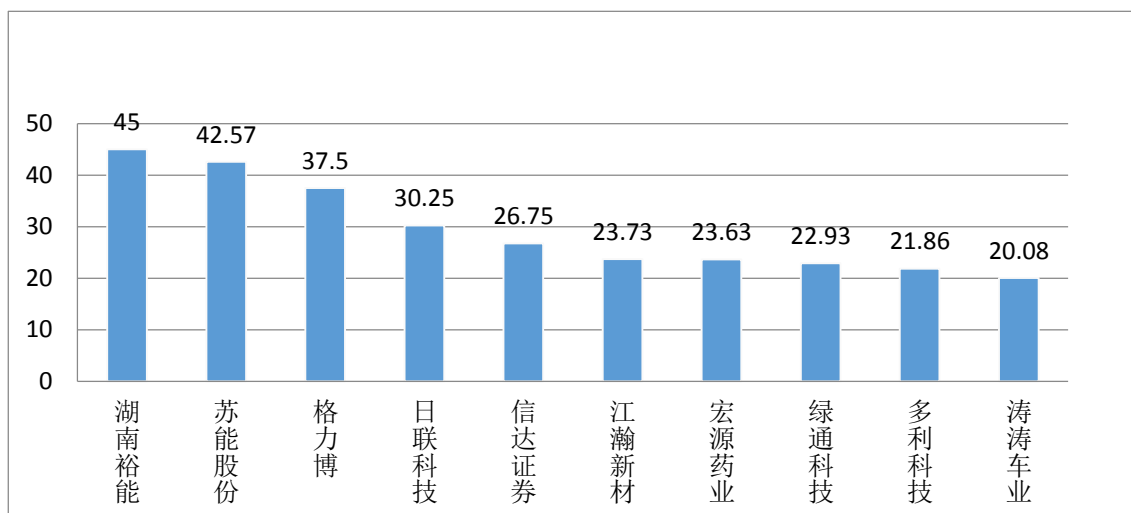
2023 年第一季度，国内 A 股 IPO 市场已完成上市 68 家，募集资金金额合计 650.69 亿元。

图：2023 年第一季度国内 A 股 IPO 市场每月完成家数及募集资金金额情况



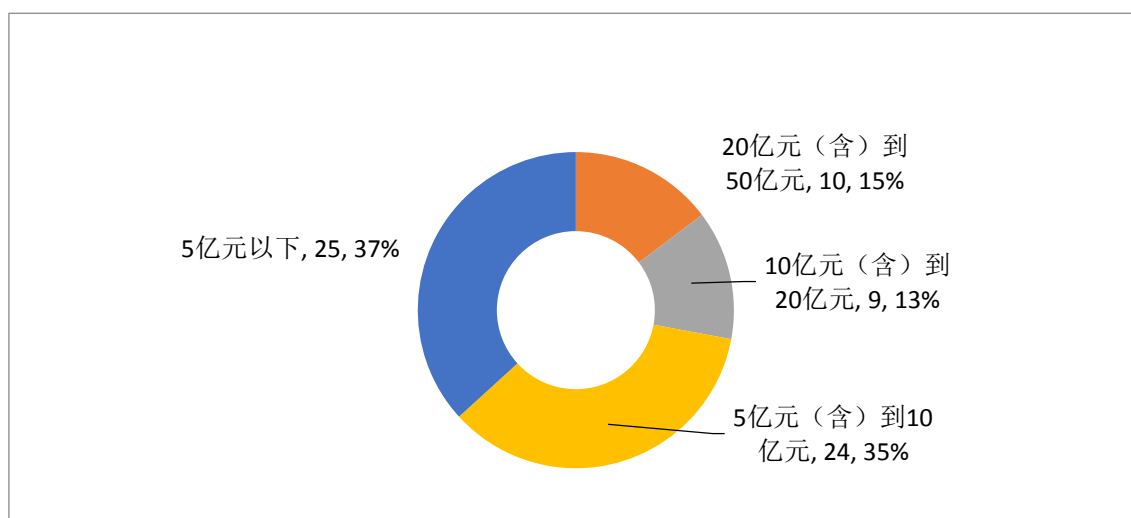
从募集资金金额来看，68 家已完成上市的公司中，募集资金金额最高为**湖南裕能**，募集资金金额为 45.00 亿元，募集资金金额最低为**凯大催化**，募集资金金额仅为 0.63 亿元。

图：2023 年第一季度国内 A 股 IPO 市场已上市公司募集资金金额情况（前十名）



从募集资金金额区间来看，68 家已完成上市的公司中，募集资金金额 20 亿元到 50 亿元之间（包括 20 亿元）的上市公司共有 10 家，10 亿元到 20 亿元之间（包括 10 亿元）的上市公司共有 9 家，5 亿元到 10 亿元之间（包括 5 亿元）的上市公司共有 24 家，5 亿元以下的上市公司共有 25 家。

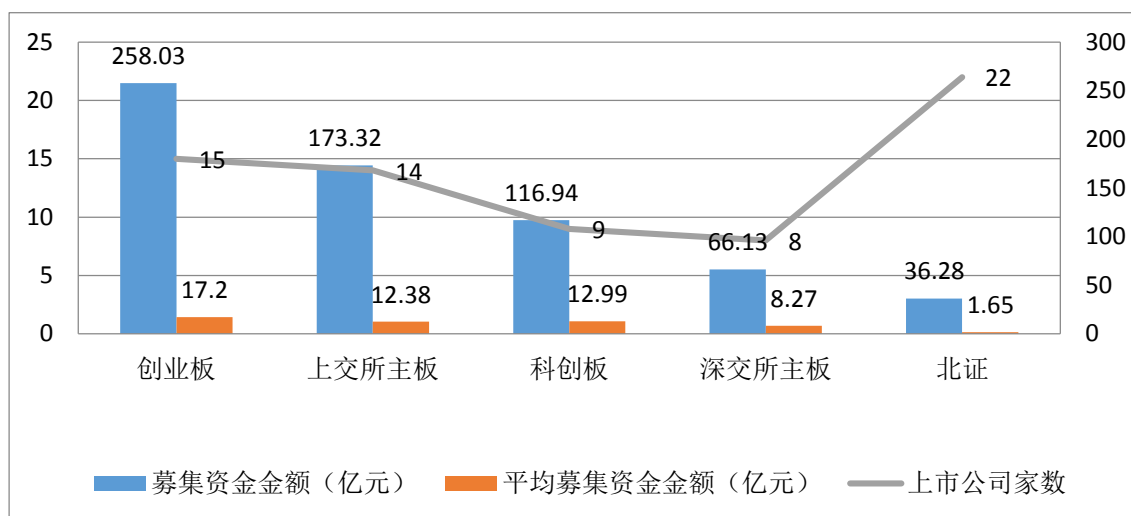
图：2023 年第一季度国内 A 股 IPO 市场已上市公司募资金额分布情况



2、板块发布

从上市板块来看，2023 年第一季度国内 A 股 IPO 市场融资家数最多的是北证，融资家数 22 家，募集资金金额 36.28 亿元，平均募集资金金额 1.65 亿元；2023 年第一季度国内 A 股 IPO 市场融资金额最多的是创业板，融资家数 15 家，募集资金金额 258.03 亿元，平均募集资金金额 17.20 亿元。

图：2023 年第一季度国内 A 股 IPO 市场已上市公



3、区域分布

根据上市公司注册地统计，2023 年第一季度合计 18 个省（包括直辖市）完成了 68 家 A 股 IPO 项目。从融资家数来看，江苏省、浙江省、广东省分别有 16 家、14 家、6 家公司完成 IPO，位居前三；从融资金额来看，江苏省、浙江省、广东省募集资金总额分别为 180.75 亿元、79.47 亿元、70.53 亿元，位居前三。

表：2023 年第一季度全国省（直辖市）国内 A 股 IPO 市场已上市公司家数排名

排名	省（直辖市）	发行家数	募资金额（亿元）	上市公司
1	江苏省	16	180.75	保丽洁、宿迁联盛、扬州金泉、日联科技、明阳科技、未来电器、格力博、欧福蛋业、润普食品、百甲科技、联合水务、苏能股份、茂莱光学、裕太微、迅安科技、通达海
2	浙江省	14	79.47	一彬科技、中润光学、亚光股份、凯大催化、利尔达、华塑科技、和泰机电、天宏锂电、彩蝶实业、涛涛车业、福斯达、舜宇精工、艾能聚、鑫磊股份
3	广东省	6	70.53	亿道信息、凌玮科技、科瑞思、纳睿雷达、绿通科技、雅达股份
4	上海市	5	41.18	上海建科、真兰仪表、英方软件、铁大科技、阿莱德
5	安徽省	4	44.10	华人健康、多利科技、哈一药业、龙迅股份
6	湖北省	3	49.12	一致魔芋、宏源药业、江瀚新材
6	北京市	3	36.26	九州一轨、信达证券、康乐卫士
6	山东省	3	32.28	亚通精工、坤泰股份、泓淋电力
6	四川省	3	15.46	乐创技术、四川黄金、百利天恒
10	福建省	2	22.41	海通发展、通达创智

10	江西省	2	5.62	播恩集团、新赣江
12	湖南省	1	45.00	湖南裕能
12	天津市	1	8.79	金海通
12	新疆维吾尔自治区	1	8.76	宝地矿业
12	贵州省	1	6.50	安达科技
12	广西壮族自治区	1	2.06	田野股份
12	辽宁省	1	1.74	东和新材
12	河南省	1	0.68	驰诚股份

从地级市（区）来看，江苏省苏州市、浙江省杭州市各有 5 家公司完成 IPO，从家数来看并列第一；湖南省湘潭市、江苏省徐州市、江苏省常州市融资金额分别为 45.00 亿元、44.09 亿元、38.91 亿元，从募集资金总额来看位居前三。

表：2023 年第一季度全国地级市（区）国内 A 股 IPO 已上市公司家数排名（前二十名）

排名	地级市（直辖市下辖区）	发行家数	募资金额（亿元）	上市公司
1	江苏省苏州市	5	32.60	保丽洁、明阳科技、未来电器、欧福蛋业、裕太微
1	浙江省杭州市	5	25.27	凯大催化、利尔达、华塑科技、和泰机电、福斯达
3	江苏省徐州市	2	44.09	百甲科技、苏能股份
3	江苏省常州市	2	38.91	格力博、迅安科技
3	广东省珠海市	2	24.83	科瑞思、纳睿雷达
3	安徽省滁州市	2	23.14	多利科技、哈一药业
3	安徽省合肥市	2	20.96	华人健康、龙迅股份
3	江苏省南京市	2	20.13	茂莱光学、通达海
3	山东省烟台市	2	12.83	亚通精工、坤泰股份
3	四川省成都市	2	11.21	乐创技术、百利天恒
3	江苏省宿迁市	2	7.86	宿迁联盛、联合水务
3	浙江省湖州市	2	7.07	天宏锂电、彩蝶实业
3	浙江省嘉兴市	2	6.63	中润光学、艾能聚
3	浙江省宁波市	2	6.27	一彬科技、舜宇精工
15	湖南省湘潭市	1	45.00	湖南裕能
15	江苏省无锡市	1	30.25	日联科技
15	北京市西城区	1	26.75	信达证券
15	湖北省荆州市	1	23.73	江瀚新材
15	湖北省黄冈市	1	23.63	宏源药业
15	广东省东莞市	1	22.93	绿通科技
15	浙江省丽水市	1	20.08	涛涛车业
15	上海市青浦区	1	19.56	真兰仪表
15	山东省威海市	1	19.45	泓淋电力
15	福建省福州市	1	15.38	海通发展
15	广东省深圳市	1	12.29	亿道信息

15	广东省广州市	1	9.15	凌玮科技
15	天津市西青区	1	8.79	金海通
15	新疆维吾尔自治区乌鲁木齐市	1	8.76	宝地矿业
15	浙江省台州市	1	8.12	鑫磊股份
15	上海市黄浦区	1	8.10	英方软件
15	福建省厦门市	1	7.04	通达创智
15	北京市房山区	1	6.56	九州一轨
15	贵州省贵阳市	1	6.50	安达科技
15	上海市徐汇区	1	6.31	上海建科
15	上海市奉贤区	1	6.20	阿莱德
15	浙江省温州市	1	6.03	亚光股份
15	江苏省扬州市	1	5.20	扬州金泉
15	四川省凉山彝族自治州	1	4.25	四川黄金
15	江西省赣州市	1	3.76	播恩集团
15	北京市大兴区	1	2.94	康乐卫士
15	广西壮族自治区北海市	1	2.06	田野股份
15	江西省吉安市	1	1.86	新赣江
15	湖北省宜昌市	1	1.77	一致魔芋
15	辽宁省鞍山市	1	1.74	东和新材
15	江苏省连云港市	1	1.73	润普食品
15	广东省河源市	1	1.33	雅达股份
15	上海市嘉定区	1	1.01	铁大科技
15	河南省郑州市	1	0.68	驰诚股份

4、行业分布

按证监会一级行业统计，2023 年第一季度完成 A 股 IPO 的 68 家上市公司属于 9 个一级行业，其中，C 制造业、B 采矿业、I 信息传输、软件和信息技术服务业分别有 55 家、3 家、3 家公司完成 A 股 IPO，位居前三；按证监会二级行业统计，C39 计算机、通信和其他电子设备制造业、C36 汽车制造业、C35 专用设备制造业、C27 医药制造业分别有 10 家、6 家、5 家、5 家公司完成 A 股 IPO，位居前三。

表：2023 年第一季度国内 A 股 IPO 市场已上市公司行业分布情况（一级行业）

排名	所属行业（一级）	上市家数	募资金额（亿元）
1	C 制造业	55	506.41
2	B 采矿业	3	55.59
2	I 信息传输、软件和信息技术服务业	3	20.33
4	F 批发和零售业	2	10.88
5	J 金融业	1	26.75
5	G 交通运输、仓储和邮政业	1	15.38
5	N 水利、环境和公共设施管理业	1	6.56

5	M 科学研究和技术服务业	1	6.31
5	D 电力、热力、燃气及水的生产和供应业	1	2.48

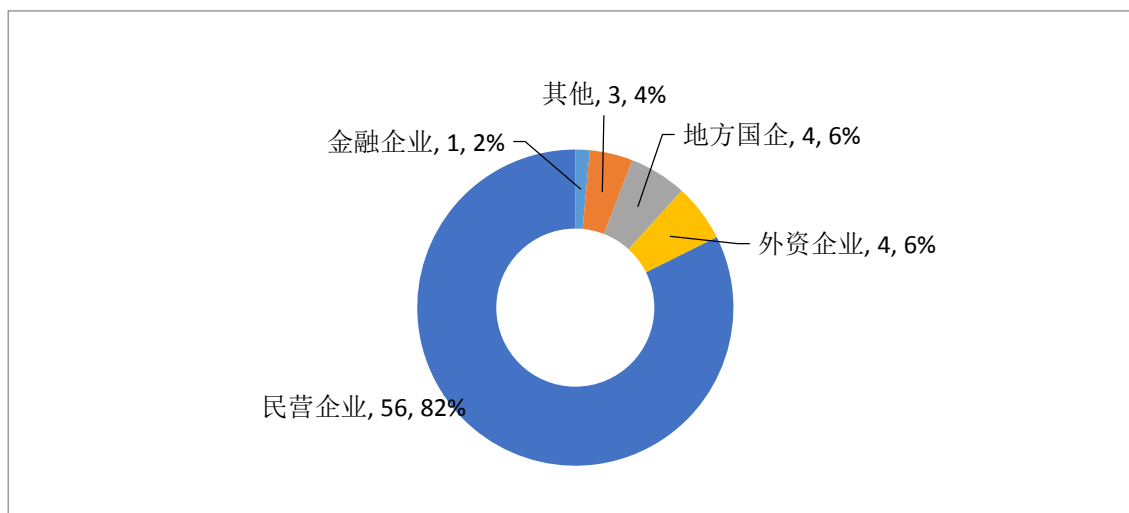
表：2023 年第一季度国内 A 股 IPO 市场已上市公司行业分布情况（二级行业）

排名	所属行业（二级）	上市家数	募资金额（亿元）
1	C39 计算机、通信和其他电子设备制造业	10	133.07
2	C36 汽车制造业	6	42.49
3	C35 专用设备制造业	5	83.43
3	C27 医药制造业	5	39.61
3	C38 电气机械和器材制造业	5	39.13
6	C26 化学原料和化学制品制造业	4	38.88
6	C40 仪器仪表制造业	4	30.77
8	C37 铁路、船舶、航空航天和其他运输设备制造业	3	44.02
8	C34 通用设备制造业	3	23.15
8	I65 软件和信息技术服务业	3	20.33
11	C17 纺织业	2	10.96
11	C13 农副食品加工业	2	5.05
11	C14 食品制造业	2	3.49
14	B06 煤炭开采和洗选业	1	42.57
14	J67 资本市场服务	1	26.75
14	G55 水上运输业	1	15.38
14	F52 零售业	1	9.75
14	B08 黑色金属矿采选业	1	8.76
14	C29 橡胶和塑料制品业	1	7.04
14	N77 生态保护和环境治理业	1	6.56
14	M74 专业技术服务业	1	6.31
14	B09 有色金属矿采选业	1	4.25
14	D46 水的生产和供应业	1	2.48
14	C15 酒、饮料和精制茶制造业	1	2.06
14	C30 非金属矿物制品业	1	1.74
14	C33 金属制品业	1	1.51
14	F51 批发业	1	1.14

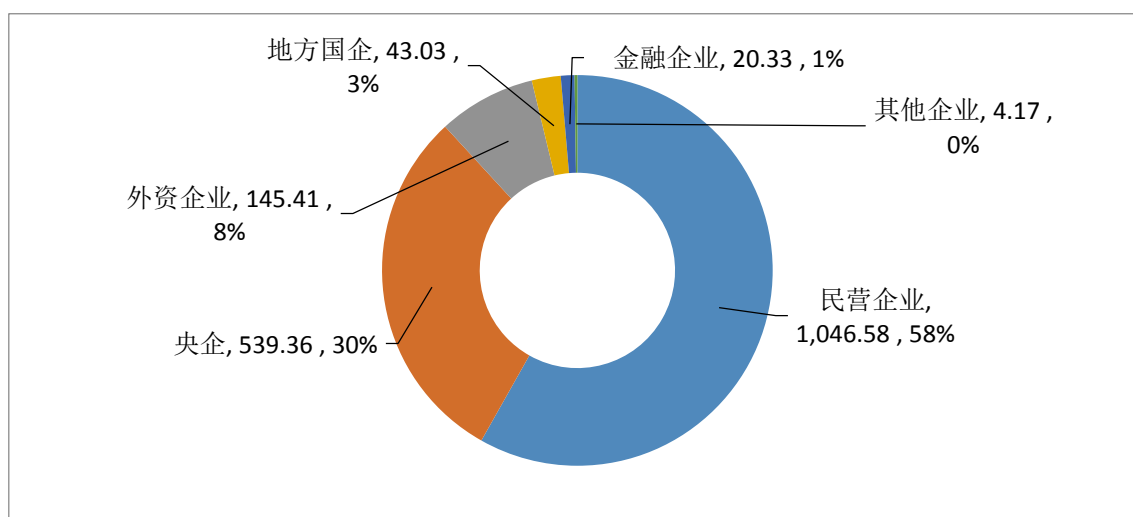
5、企业性质

按照上市公司实际控制人分类统计，2023 年第一季度完成 A 股 IPO 的 68 家上市公司中，地方国企、金融企业、民营企业、外资企业、其他分别有 4 家、1 家、56 家、4 家、3 家，募集资金金额分别为 61.9 亿元、26.75 亿元、457.88 亿元、33.04 亿元、71.13 亿元。

图：2023 年第一季度国内 A 股 IPO 市场已上市公司企业性质分布情况（上市家数）



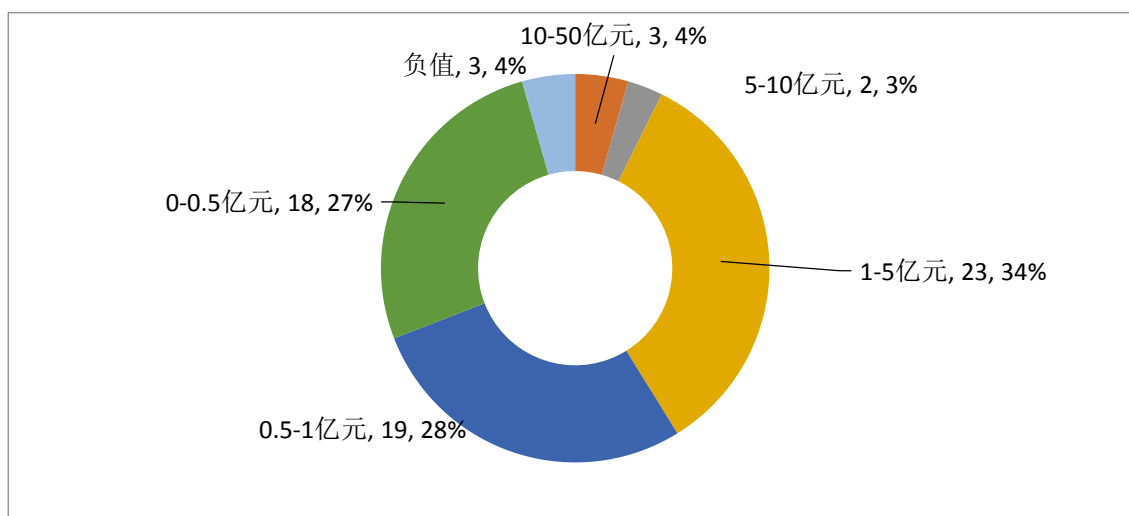
图：2023 年第一季度国内 A 股 IPO 市场已上市公司企业性质分布情况（募资金额）



6、企业规模

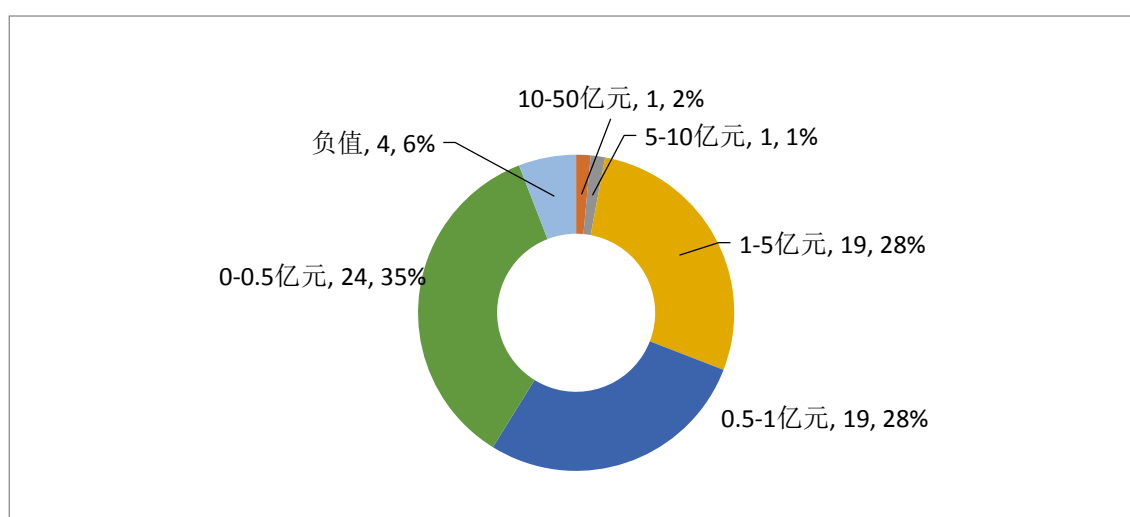
按公司 IPO 发行上市前一年扣非后净利润测算，68 家上市公司中净利润最高为**苏能股份**，净利润为 18.93 亿元；净利润最低为**康乐卫士**，净利润为-2.78 亿元。从上市公司净利润区间来看，净利润 10 亿元到 50 亿元（包括 10 亿元）的上市公司共有 3 家，净利润 5 亿元到 10 亿元（包括 5 亿元）的上市公司共有 2 家，净利润 1 亿元到 5 亿元（包括 1 亿元）的上市公司共有 23 家，净利润 0.5 亿元到 1 亿元（包括 0.5 亿元）的上市公司共有 19 家，净利润 0 亿元到 0.5 亿元（包括 0 亿元）的上市公司共有 18 家，净利润为负值的上市公司共有 3 家。

图：2023 年第一季度国内 A 股 IPO 市场已上市公司前一年净利润分布情况



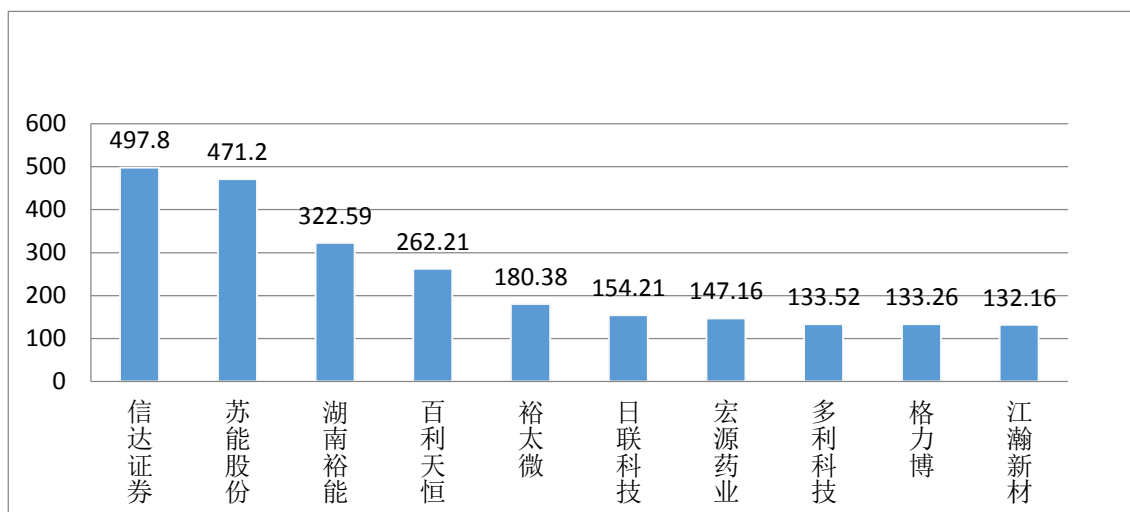
按公司 IPO 发行上市前三年扣非后平均净利润测算，68 家上市公司中平均净利润最高为**苏能股份**，平均净利润为 16.16 亿元；平均净利润最低为**康乐卫士**，平均净利润为-1.60 亿元。从上市公司平均净利润区间来看，平均净利润 10 亿元到 50 亿元（包括 10 亿元）的上市公司共有 1 家，平均净利润 5 亿元到 10 亿元（包括 5 亿元）的上市公司共有 1 家，平均净利润 1 亿元到 5 亿元（包括 1 亿元）的上市公司共有 19 家，平均净利润 0.5 亿元到 1 亿元（包括 0.5 亿元）的上市公司共有 19 家，平均净利润 0 亿元到 0.5 亿元（包括 0 亿元）的上市公司共有 24 家，平均净利润为负值的上市公司共有 4 家。

图：2023 年第一季度国内 A 股 IPO 市场已上市公司前三年平均净利润分布情况



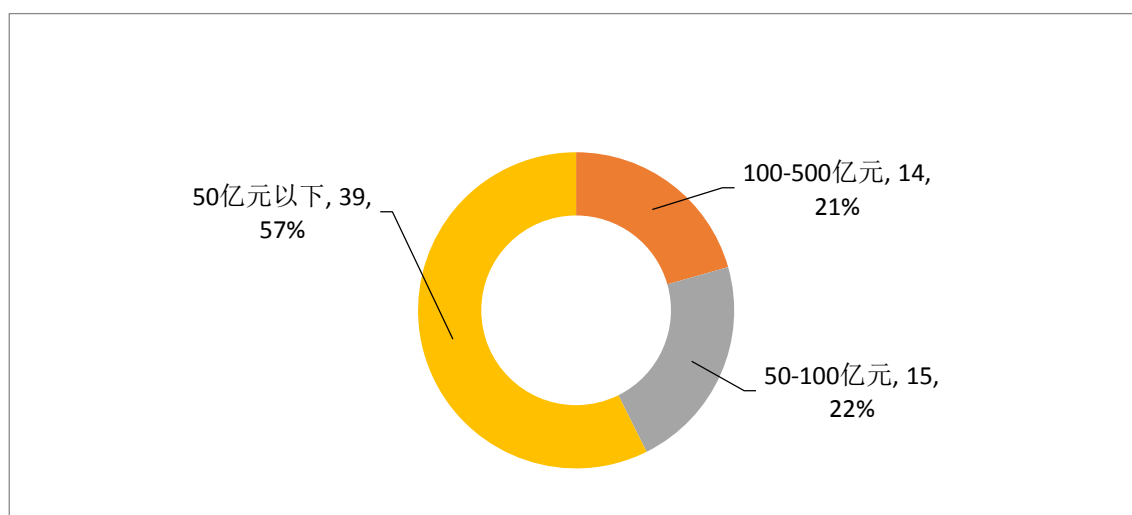
从上市公司市值来看，以 2023 年 03 月 31 日收盘价测算，68 家上市公司中市值最高为**信达证券**，市值高达 497.80 亿元；市值最低为**铁大科技**，市值仅为 4.58 亿元。

图：2023 年第一季度国内 A 股 IPO 市场已上市公司市值情况（前十名）



从上市公司市值区间来看，市值 100 亿元到 500 亿元（包括 100 亿元）的上市公司共有 14 家，市值 50 亿元到 100 亿元（包括 50 亿元）的上市公司共有 15 家，市值 50 亿元以下的上市公司共有 39 家，

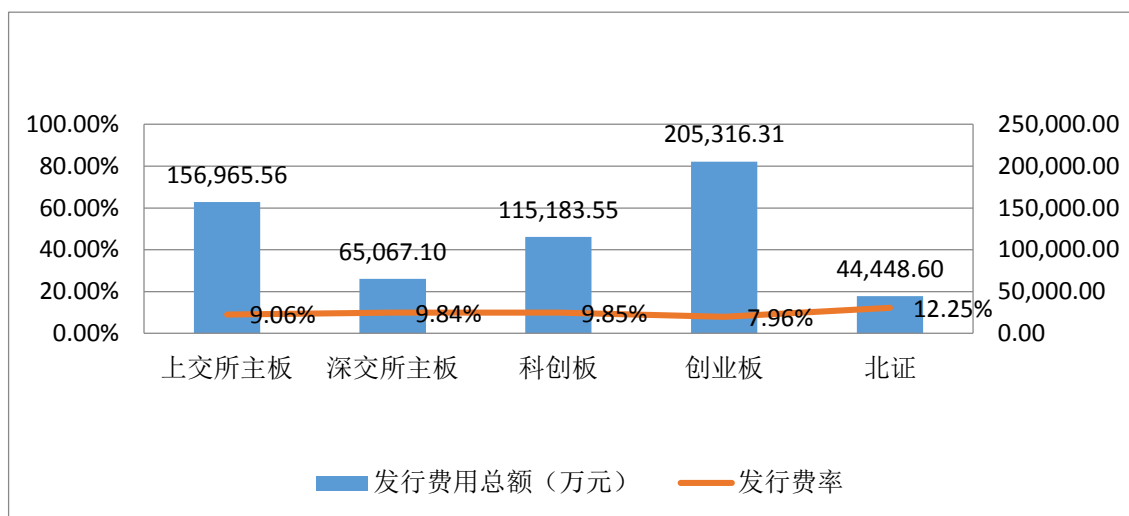
图：2023 年第一季度国内 A 股 IPO 市场已上市公司市值分布情况



7、发行费用

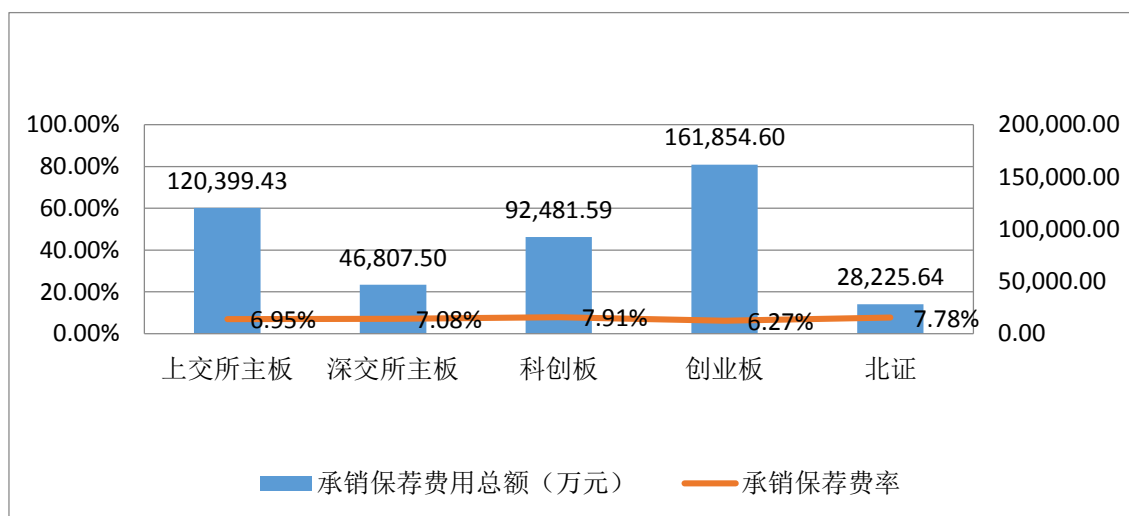
2023 年第一季度，68 家完成 A 股 IPO 的上市公司共支付发行费用合计 586,981.12 万元，发行费率为 9.02%。各上市板块中，**创业板**支付的发行费用最多，金额为 205,316.31 万元；**北证**的发行费率最高，发行费率为 12.25%。

图：2023 年第一季度国内 A 股 IPO 市场已上市公司发行费用分布情况



2023 年第一季度，68 家完成 A 股 IPO 的上市公司共支付承销保荐费用合计 449,768.77 万元，承销保荐费率为 6.91%。各上市板块中，**创业板**支付的承销保荐费用最多，金额为 161,854.60 万元；**科创板**的承销保荐费率最高，承销保荐费率为 7.91%。

图：2023 年第一季度国内 A 股 IPO 市场已上市公司承销保荐费用分布情况



（二）证监会发审会审核情况

1、审核通过率

2023 年第一季度，国内 A 股 IPO 市场通过上市委员会（注：含交易所上市委）审核 85 家、被否 6 家、暂缓表决 6 家、取消审核 5 家。审核通过率较去年同期下降较为明显，从 2022 年第四季度的 90.76% 下降至 87.63%。各上市板块中，**上交所主板**的审核通过率最高，为 100%；**科创板**的审核通过率最低，为 72.22%。

表：2023 年第一季度国内 A 股上市委员会不同上市板块审核通过率

上市板块	通过	未通过	暂缓表决	取消审核	审核通过率
上交所主板	9	-	-	-	100.00%
北证	19	1	1	-	90.48%
深交所主板	9	1	-	1	90.00%
创业板	35	3	1	1	89.74%
科创板	13	1	4	3	72.22%
合计	85	6	6	5	87.63%

2、项目成功率

除被否外，在实际工作中存在项目审核期间撤回以及审核通过后公司终止 IPO 申请的情形。2023 年第一季度，国内 A 股市场撤回 IPO 申请 76 家。其中，3 家公司通过上市委员会但主动申请终止，73 家公司系在审期间撤回申请。考虑到项目审核期间撤回或被否导致终止的情况下，我们认为项目成功率是更好反映审核通过情况的指标。2023 年第一季度，国内 A 股 IPO 市场的项目成功率较去年同期下降较为明显，从 2022 年第四季度的 61.71% 下降至 51.20%。

表：2023 年第一季度国内 A 股 IPO 市场终止撤回申请情况

公司名称	上市板块	计划募集资金金额（亿元）	IPO 首次披露时间	交易所受理时间	公司撤回 IPO 申请披露时间	撤回类型
乾元浩	创业板	6.38	2022-06-30	2021-09-28	2023-01-04	发行审核期间撤回申请
诗尼曼家居	创业板	4.81	2022-12-29	2022-06-22	2023-01-06	发行审核期间撤回申请
帕克国际	北证	1.65	2022-09-07	2022-09-07	2023-01-06	发行审核期间撤回申请
飞宇科技	创业板	4.38	2022-12-15	2022-08-25	2023-01-10	发行审核期间撤回申请
科佳股份	科创板	4.53	2022-06-21	2022-06-21	2023-01-12	发行审核期间撤回申请
富士智能	创业板	4.93	2022-12-28	2022-06-27	2023-01-12	发行审核期间撤回申请
硕华生命	创业板	4.32	2022-08-03	2022-03-04	2023-01-13	发行审核期间撤回申请
浙江杭摩	北证	5.50	2022-05-09	2022-05-09	2023-01-13	发行审核期间撤回申请
亿力机电	上交所主板	8.67	2021-12-24	2021-06-24	2023-01-16	发行审核期间撤回申请
博澳股份	上交所主板	18.20	2021-12-24	2021-06-21	2023-01-16	发行审核期间撤回申请
艾郎风电	上交所主板	20.00	2022-01-18	2021-06-24	2023-01-16	发行审核期间撤回申请
冀衡药业	深交所主板	12.00	2022-07-05	2022-06-29	2023-01-16	发行审核期间撤回申请
宏瑞兴	深交所主板	11.55	2022-07-01	2022-06-22	2023-01-16	发行审核期间撤回申请
本松新材	创业板	5.89	2023-01-10	2021-12-30	2023-01-16	发行审核期间撤回申请
沈阳宏远	创业板	3.37	2022-12-28	2022-06-29	2023-01-16	发行审核期间撤回申请
芯龙技术	创业板	2.63	2022-12-28	2022-06-29	2023-01-16	发行审核期间撤回申请
金米特	北证	4.45	2022-06-24	2022-06-24	2023-01-16	发行审核期间撤回申请
百味佳	北证	3.43	2022-06-21	2022-06-21	2023-01-18	发行审核期间撤回申请

艺唯科技	创业板	6.50	2022-12-27	2021-12-30	2023-01-19	发行审核期间撤回申请
雅睿生物	创业板	7.50	2022-09-09	2022-09-09	2023-01-20	发行审核期间撤回申请
槟城电子	科创板	4.85	2022-06-29	2022-06-29	2023-01-31	发行审核期间撤回申请
鸿晔科技	创业板	5.78	2022-12-30	2022-06-30	2023-02-01	发行审核期间撤回申请
展新股份	创业板	6.18	2022-07-07	2021-06-25	2023-02-01	通过发审会但主动申请终止
巨峰股份	北证	3.88	2022-06-28	2022-06-28	2023-02-02	发行审核期间撤回申请
中孚环境	北证	0.75	2022-06-30	2022-06-30	2023-02-02	发行审核期间撤回申请
燕文物流	深交所主板	9.00	2022-01-18	2021-06-28	2023-02-06	发行审核期间撤回申请
羊绒世家	深交所主板	3.51	2023-01-06	2022-12-26	2023-02-06	发行审核期间撤回申请
好达电子	科创板	9.60	2021-12-10	2021-06-30	2023-02-07	通过发审会但主动申请终止
科都电气	创业板	6.37	2022-09-13	2022-09-13	2023-02-09	发行审核期间撤回申请
新中大	科创板	5.57	2022-06-23	2022-06-23	2023-02-10	发行审核期间撤回申请
互联传媒	创业板	2.33	2022-10-12	2022-10-12	2023-02-10	发行审核期间撤回申请
昱章电气	科创板	4.25	2022-06-29	2022-06-29	2023-02-13	发行审核期间撤回申请
华翔翔能	创业板	5.20	2022-11-04	2022-05-24	2023-02-16	发行审核期间撤回申请
钰泰股份	科创板	7.50	2022-06-08	2022-06-08	2023-02-17	发行审核期间撤回申请
苏州沪云	北证	4.50	2022-06-30	2022-06-30	2023-02-17	发行审核期间撤回申请
蓝岸科技	创业板	5.31	2022-09-29	2022-09-29	2023-02-20	发行审核期间撤回申请
以萨技术	科创板	15.09	2022-06-30	2022-06-30	2023-02-21	发行审核期间撤回申请
东昂科技	创业板	3.85	2022-12-28	2022-09-30	2023-02-21	发行审核期间撤回申请
华慧能源	创业板	3.67	2022-12-27	2021-12-23	2023-02-23	发行审核期间撤回申请
中翰盛泰	创业板	5.59	2022-12-30	2022-06-28	2023-02-23	发行审核期间撤回申请
映日科技	创业板	5.05	2022-11-16	2022-04-07	2023-02-27	发行审核期间撤回申请
润泰股份	创业板	5.50	2023-02-10	2021-12-27	2023-02-28	发行审核期间撤回申请
中感微	科创板	6.00	2022-06-29	2022-06-29	2023-03-01	发行审核期间撤回申请
汇知康	北证	2.27	2022-06-30	2022-06-30	2023-03-01	发行审核期间撤回申请
锐成芯微	科创板	13.04	2022-06-30	2022-06-30	2023-03-02	发行审核期间撤回申请
力品药业	科创板	12.00	2022-06-15	2022-06-15	2023-03-02	发行审核期间撤回申请
珠海博雅	科创板	7.50	2022-06-29	2022-06-29	2023-03-02	发行审核期间撤回申请
网进科技	创业板	3.04	2022-09-02	2022-09-02	2023-03-02	发行审核期间撤回申请
色如丹	创业板	3.50	2022-12-29	2022-06-28	2023-03-02	发行审核期间撤回申请
大连优迅科技	科创板	5.60	2022-04-06	2021-05-25	2023-03-03	通过发审会但主动申请终止
重数传媒	创业板	7.09	2022-12-30	2020-12-29	2023-03-03	发行审核期间撤回申请
光环国际	北证	1.40	2022-06-30	2022-06-30	2023-03-03	发行审核期间撤回申请
晶宇环境	创业板	5.21	2023-01-03	2022-06-27	2023-03-04	发行审核期间撤回申请
竞远安全	创业板	4.00	2023-01-30	2022-06-24	2023-03-05	发行审核期间撤回申请
恒信动力	创业板	4.50	2022-12-23	2022-06-29	2023-03-07	发行审核期间撤回申请
绿十字	创业板	10.00	2023-02-07	2022-06-28	2023-03-08	发行审核期间撤回申请
易科声光	创业板	5.30	2022-12-12	2022-06-30	2023-03-09	发行审核期间撤回申请
迅达工业	创业板	3.15	2022-12-07	2022-09-01	2023-03-11	发行审核期间撤回申请

集创北方	科创板	60.10	2022-06-30	2022-06-30	2023-03-14	发行审核期间撤回申请
世邦通信	创业板	5.50	2023-03-09	2022-06-28	2023-03-15	发行审核期间撤回申请
中核西仪	科创板	20.00	2022-09-29	2022-09-29	2023-03-16	发行审核期间撤回申请
通泰盈	创业板	8.03	2022-12-28	2022-05-19	2023-03-16	发行审核期间撤回申请
皖创环保	北证	2.62	2022-08-18	2022-08-18	2023-03-16	发行审核期间撤回申请
东集技术	创业板	5.00	2023-01-28	2022-06-27	2023-03-17	发行审核期间撤回申请
黄山电器	创业板	5.50	2023-02-28	2022-03-07	2023-03-18	发行审核期间撤回申请
垠艺生物	创业板	16.77	2023-01-19	2022-06-27	2023-03-21	发行审核期间撤回申请
昆仑太科	科创板	5.04	2022-06-30	2022-06-30	2023-03-27	发行审核期间撤回申请
爱得科技	创业板	4.81	2022-09-27	2022-09-27	2023-03-27	发行审核期间撤回申请
孚诺医药	创业板	4.57	2023-01-20	2022-09-23	2023-03-27	发行审核期间撤回申请
芯德科技	创业板	3.63	2022-12-28	2022-05-10	2023-03-27	发行审核期间撤回申请
中裕铁信	创业板	5.50	2023-03-10	2022-06-29	2023-03-28	发行审核期间撤回申请
忆恒创源	科创板	8.02	2021-12-28	2021-12-28	2023-03-29	发行审核期间撤回申请
威门药业	北证	1.36	2022-11-21	2022-11-21	2023-03-30	发行审核期间撤回申请
千嘉科技	创业板	6.10	2022-12-26	2022-06-30	2023-03-31	发行审核期间撤回申请
科马材料	创业板	2.67	2023-03-17	2022-06-28	2023-03-31	发行审核期间撤回申请
绿控传动	科创板	10.72	2022-12-30	2022-12-30	2023-03-31	发行审核期间撤回申请

注：计划募集资金金额用最新披露的招股说明书数据/撤回原因分为：通过上市委会议但超过核准文件有效期/通过上市委会议但主动申请终止/发行审核期间撤回申请

（三）交易所在会审核情况

截止 2023 年 03 月 31 日，交易所在审的国内 A 股 IPO 项目合计 509 单（注：含转板拟 IPO 项目）。其中，已出具问询函的 IPO 项目 198 单，已受理 48 单，暂缓表决 3 单，中止审查 260 单。

表：2023 年第一季度国内 A 股 IPO 市场中止审查情况

公司名称	上市板块	计划募集资金金额（亿元）	IPO 首次披露时间	交易所受理时间	公司中止 IPO 申请披露时间	中止申请原因
日日顺物流	创业板	27.71	2021-05-12	2021-05-12	2023-03-31	财务报告到期
津同仁堂	创业板	7.22	2021-06-28	2021-06-28	2023-03-31	财务报告到期
用友金融	北证	6.20	2021-09-07	2021-09-07	2023-03-31	中止
中集天达	创业板	14.19	2021-09-28	2021-09-28	2023-03-31	中止
晶禾电子	科创板	4.50	2021-12-27	2021-12-27	2023-03-31	财报更新
云汉芯城	创业板	9.42	2021-12-29	2021-12-29	2023-03-31	中止
广东建科	创业板	4.81	2021-12-30	2021-12-30	2023-03-31	财务报告到期
黔通智联	创业板	3.00	2021-12-31	2021-12-31	2023-03-31	财务报告到期
麦士德福	创业板	2.00	2021-12-31	2021-12-31	2023-03-29	财报更新
扬德环能	北证	1.85	2021-12-31	2021-12-31	2023-03-29	财务报告到期
立方控股	北证	5.00	2021-12-31	2021-12-31	2023-03-30	财务报告到期
吉威时代	科创板	6.68	2021-12-31	2021-12-31	2023-03-31	财报更新
恒昌医药	创业板	7.71	2022-01-19	2022-01-19	2023-03-31	财务报告到期

博科股份	创业板	7.50	2022-04-21	2022-04-21	2023-03-31	财务报告到期
世和基因	科创板	15.50	2022-05-16	2022-05-16	2023-03-31	财报更新
蕊源科技	创业板	15.00	2022-05-23	2022-05-23	2023-03-31	中止
华洋赛车	北证	4.81	2022-05-26	2022-05-26	2023-03-29	财务报告到期
微源股份	科创板	15.36	2022-05-26	2022-05-26	2023-03-31	财报更新
树根互联	科创板	15.00	2022-06-02	2022-06-02	2023-03-31	财报更新
科瑞德	创业板	7.45	2022-06-06	2022-06-06	2023-03-31	财务报告到期
贝普医疗	创业板	5.98	2022-06-07	2022-06-07	2023-03-31	财务报告到期
渡远户外	创业板	4.63	2022-06-08	2022-06-08	2023-03-31	财务报告到期
博创智能	科创板	5.50	2022-06-08	2022-06-08	2023-03-31	财报更新
冠优达	创业板	4.66	2022-06-15	2022-06-15	2023-03-27	财报更新
森峰科技	创业板	4.09	2022-06-15	2022-06-15	2023-03-31	财报更新
银鹰新材	创业板	3.19	2022-06-17	2022-06-17	2023-03-30	财报更新
艾芬达	创业板	6.65	2022-06-20	2022-06-20	2023-03-28	财报更新
润玛股份	创业板	6.55	2022-06-21	2022-06-21	2023-03-31	财务报告到期
沥高科技	创业板	5.45	2022-06-22	2022-06-22	2023-03-28	财报更新
万创科技	创业板	4.25	2022-06-22	2022-06-22	2023-03-31	财务报告到期
集美新材	北证	2.41	2022-06-22	2022-06-22	2023-03-29	财务报告到期
全式金	科创板	10.00	2022-06-22	2022-06-22	2023-03-31	财报更新
龙腾电子	创业板	7.34	2022-06-23	2022-06-23	2023-03-31	财务报告到期
京磁股份	创业板	5.77	2022-06-23	2022-06-23	2023-03-31	财务报告到期
翌圣生物	科创板	11.09	2022-06-23	2022-06-23	2023-03-31	财报更新
华理生物	科创板	8.00	2022-06-23	2022-06-23	2023-03-31	财报更新
原轼新材	创业板	17.89	2022-06-24	2022-06-24	2023-03-30	财报更新
惠科电子	创业板	95.00	2022-06-24	2022-06-24	2023-03-31	财务报告到期
麦驰物联	创业板	5.03	2022-06-27	2022-06-27	2023-03-31	财务报告到期
筠诚和瑞	创业板	5.53	2022-06-27	2022-06-27	2023-03-28	财报更新
易诚互动	创业板	3.13	2022-06-27	2022-06-27	2023-03-31	财务报告到期
未来穿戴	创业板	12.90	2022-06-27	2022-06-27	2023-03-31	财务报告到期
品友互动	创业板	6.50	2022-06-27	2022-06-27	2023-03-31	财务报告到期
睿泽科技	北证	2.53	2022-06-27	2022-06-27	2023-03-30	财务报告到期
嘉晨智能	科创板	5.36	2022-06-27	2022-06-27	2023-03-31	财报更新
中航科电	创业板	6.38	2022-06-28	2022-06-28	2023-03-31	财务报告到期
力捷迅	创业板	7.53	2022-06-28	2022-06-28	2023-03-30	财报更新
捷氢科技	科创板	10.60	2022-06-28	2022-06-28	2023-03-31	财报更新
聚威新材料	科创板	3.60	2022-06-28	2022-06-28	2023-03-31	财报更新
天极科技	科创板	3.83	2022-06-28	2022-06-28	2023-03-31	财报更新
中航上大	创业板	12.50	2022-06-29	2022-06-29	2023-03-31	财务报告到期
正恒动力	创业板	4.87	2022-06-29	2022-06-29	2023-03-31	财务报告到期
福事特	创业板	6.74	2022-06-29	2022-06-29	2023-03-29	财报更新
朗坤智慧	科创板	6.89	2022-06-29	2022-06-29	2023-03-31	财报更新
朗视仪器	科创板	3.26	2022-06-29	2022-06-29	2023-03-31	财报更新
高威科	创业板	3.32	2022-06-30	2022-06-30	2023-03-29	财报更新

上风高科	创业板	3.40	2022-06-30	2022-06-30	2023-03-31	财务报告到期
科通技术	创业板	20.49	2022-06-30	2022-06-30	2023-03-31	财务报告到期
宝武碳业	创业板	30.12	2022-06-30	2022-06-30	2023-03-31	财务报告到期
金利隆	创业板	4.98	2022-06-30	2022-06-30	2023-03-31	财务报告到期
深圳安科	创业板	7.03	2022-06-30	2022-06-30	2023-03-30	财报更新
军陶科技	创业板	5.20	2022-06-30	2022-06-30	2023-03-31	财务报告到期
骑士乳业	北证	2.61	2022-06-30	2022-06-30	2023-03-30	财务报告到期
思必驰	科创板	10.33	2022-07-15	2022-07-15	2023-03-31	财报更新
西恩科技	创业板	8.00	2022-08-12	2022-08-12	2023-03-31	财务报告到期
中欣晶圆	科创板	54.70	2022-08-29	2022-08-29	2023-03-31	财报更新
江铜铜箔	创业板	20.00	2022-09-26	2022-09-26	2023-03-31	财务报告到期
国子软件	北证	5.05	2022-09-30	2022-09-30	2023-03-30	财务报告到期
蓝色星际	北证	5.99	2022-10-10	2022-10-10	2023-03-29	财务报告到期
恒润达生	科创板	25.39	2022-10-18	2022-10-18	2023-03-31	财报更新
百多安	科创板	7.60	2022-10-19	2022-10-19	2023-03-31	财报更新
聚合科技	北证	2.50	2022-10-25	2022-10-25	2023-03-31	中止
睿高股份	北证	1.63	2022-10-31	2022-10-31	2023-03-31	中止
派诺科技	北证	2.75	2022-11-03	2022-11-03	2023-03-30	财务报告到期
四方伟业	科创板	7.18	2022-11-14	2022-11-14	2023-03-31	财报更新
蜂巢能源	科创板	150.00	2022-11-18	2022-11-18	2023-03-31	财报更新
奥拉股份	科创板	30.07	2022-11-28	2022-11-28	2023-03-31	财报更新
得一微	科创板	12.24	2022-11-29	2022-11-29	2023-03-31	财报更新
京仪装备	科创板	9.06	2022-12-08	2022-12-08	2023-03-31	财报更新
优优绿能	创业板	7.00	2022-12-15	2022-12-15	2023-03-31	财务报告到期
开科唯识	创业板	8.00	2022-12-15	2022-12-15	2023-03-28	财报更新
太重向明	北证	2.10	2022-12-19	2022-12-19	2023-03-29	财务报告到期
中钢马矿院	科创板	5.54	2022-12-19	2022-12-19	2023-03-31	财报更新
恒业微晶	创业板	8.00	2022-12-20	2022-12-20	2023-03-30	财报更新
双瑞股份	创业板	6.54	2022-12-22	2022-12-22	2023-03-31	中止
晨泰科技	创业板	2.85	2022-12-23	2022-12-23	2023-03-28	财报更新
长光卫星	科创板	26.83	2022-12-23	2022-12-23	2023-03-31	财报更新
鹏孚隆	创业板	7.23	2022-12-26	2022-12-26	2023-03-30	财报更新
国创医药	创业板	7.00	2022-12-27	2022-12-27	2023-03-27	财报更新
凝固力新材	创业板	2.27	2022-12-27	2022-12-27	2023-03-31	财务报告到期
夜视丽	创业板	2.96	2022-12-27	2022-12-27	2023-03-29	财报更新
新麦机械	创业板	5.88	2022-12-28	2022-12-28	2023-03-31	中止
亚特电器	创业板	20.00	2022-12-28	2022-12-28	2023-03-29	财务报告到期
开特股份	北证	1.36	2022-12-28	2022-12-28	2023-03-30	财务报告到期
联芸科技	科创板	20.50	2022-12-28	2022-12-28	2023-03-31	财报更新
方大智源	创业板	5.66	2022-12-29	2022-12-29	2023-03-31	财务报告到期
视声智能	北证	1.50	2022-12-29	2022-12-29	2023-03-31	中止
箭鹿股份	北证	2.00	2022-12-29	2022-12-29	2023-03-30	财务报告到期
博迅生物	北证	1.23	2022-12-29	2022-12-29	2023-03-30	财务报告到期

益诺思	科创板	16.02	2022-12-29	2022-12-29	2023-03-31	财报更新
欧莱新材	科创板	5.77	2022-12-29	2022-12-29	2023-03-31	财报更新
佰聆数据	科创板	4.54	2022-12-29	2022-12-29	2023-03-31	财报更新
上海合晶	科创板	15.64	2022-12-29	2022-12-29	2023-03-31	财报更新
华澜微	科创板	6.57	2022-12-29	2022-12-29	2023-03-31	财报更新
禾元生物	科创板	35.02	2022-12-29	2022-12-29	2023-03-31	财报更新
思仪科技	科创板	12.06	2022-12-29	2022-12-29	2023-03-31	财报更新
昆腾微	创业板	5.07	2022-12-30	2022-12-30	2023-03-31	财务报告到期
许昌智能	北证	3.00	2022-12-30	2022-12-30	2023-01-03	财务报告到期
金晟环保	北证	2.77	2022-12-30	2022-12-30	2023-03-30	财务报告到期
贺鸿电子	北证	1.52	2022-12-30	2022-12-30	2023-03-30	财务报告到期
飞宇科技	北证	1.37	2022-12-30	2022-12-30	2023-03-31	中止
虹越花卉	北证	1.20	2022-12-30	2022-12-30	2023-03-30	财务报告到期
南京试剂	北证	2.05	2022-12-30	2022-12-30	2023-03-31	中止
锦艺新材	科创板	7.44	2022-12-30	2022-12-30	2023-03-31	财报更新
华脉泰科	科创板	12.93	2022-12-30	2022-12-30	2023-03-31	财报更新
中科合成	科创板	8.25	2022-12-30	2022-12-30	2023-03-31	财报更新
飞依诺	科创板	11.22	2022-12-30	2022-12-30	2023-03-31	财报更新
沃太能源	科创板	10.00	2022-12-30	2022-12-30	2023-03-31	财报更新
赛分科技	科创板	8.00	2022-12-30	2022-12-30	2023-03-31	财报更新
明朝万达	科创板	3.64	2022-12-30	2022-12-30	2023-03-31	财报更新
晋飞碳纤	科创板	5.89	2022-12-30	2022-12-30	2023-03-31	财报更新
金力股份	科创板	13.10	2022-12-30	2022-12-30	2023-03-31	财报更新
环亚科技	创业板	6.07	2022-12-31	2022-12-31	2023-03-27	财报更新
大飞龙	北证	4.69	2023-01-05	2023-01-05	2023-03-30	财务报告到期
贝克制药	科创板	14.20	2023-02-03	2023-02-03	2023-03-31	财报更新
联域光电	深交所主板	6.59	2023-02-22	2023-02-22	2023-03-31	财务报告到期
湖南兵器	深交所主板	15.94	2023-02-24	2023-02-24	2023-03-31	财务报告到期
富岭股份	深交所主板	6.61	2023-02-24	2023-02-24	2023-03-31	财务报告到期
昌德科技	深交所主板	11.69	2023-02-24	2023-02-24	2023-03-31	财务报告到期
速达股份	深交所主板	6.63	2023-02-27	2023-02-27	2023-03-30	财报更新
晴天科技	深交所主板	6.40	2023-02-27	2023-02-27	2023-03-31	财务报告到期
德和科技	深交所主板	5.68	2023-02-27	2023-02-27	2023-03-31	中止
长江都市	深交所主板	4.56	2023-02-27	2023-02-27	2023-03-31	财务报告到期
鼎镁科技	上交所主板	12.86	2023-02-27	2023-02-27	2023-03-31	财报更新
舒普智能	上交所主板	6.71	2023-02-27	2023-02-27	2023-03-31	财报更新
安乃达	上交所主板	10.39	2023-02-27	2023-02-27	2023-03-31	财报更新
金田新材	上交所主板	15.66	2023-02-27	2023-02-27	2023-03-31	财报更新
永坚新材	深交所主板	5.54	2023-02-28	2023-02-28	2023-03-29	财报更新
周六福	深交所主板	14.00	2023-02-28	2023-02-28	2023-03-31	财务报告到期
中加特电气	深交所主板	8.00	2023-02-28	2023-02-28	2023-03-31	财务报告到期
广合科技	深交所主板	9.18	2023-02-28	2023-02-28	2023-03-31	财务报告到期
海湾化学	上交所主板	30.00	2023-02-28	2023-02-28	2023-03-31	财报更新

南高峰	上交所主板	14.17	2023-02-28	2023-02-28	2023-03-31	财报更新
中国茶叶	上交所主板	11.40	2023-02-28	2023-02-28	2023-03-31	财报更新
金龙纸业	上交所主板	21.97	2023-02-28	2023-02-28	2023-03-31	财报更新
金帝精密机械	上交所主板	8.59	2023-02-28	2023-02-28	2023-03-31	财报更新
九岭锂业	上交所主板	34.29	2023-02-28	2023-02-28	2023-03-31	财报更新
龙旗科技	上交所主板	18.00	2023-02-28	2023-02-28	2023-03-31	财报更新
西典机电	上交所主板	8.70	2023-02-28	2023-02-28	2023-03-31	财报更新
星德胜	上交所主板	9.60	2023-02-28	2023-02-28	2023-03-31	财报更新
肯特催化	上交所主板	4.99	2023-02-28	2023-02-28	2023-03-31	财报更新
老娘舅	上交所主板	8.32	2023-02-28	2023-02-28	2023-03-31	财报更新
维赛新材	深交所主板	4.93	2023-03-01	2023-03-01	2023-03-31	财务报告到期
迪柯尼	深交所主板	7.03	2023-03-01	2023-03-01	2023-03-31	财务报告到期
飞速光纤	深交所主板	13.54	2023-03-01	2023-03-01	2023-03-28	财报更新
洲宇设计	深交所主板	8.21	2023-03-01	2023-03-01	2023-03-31	财务报告到期
新纳科技	深交所主板	3.41	2023-03-01	2023-03-01	2023-03-31	财务报告到期
亚联机械	深交所主板	4.01	2023-03-01	2023-03-01	2023-03-31	财务报告到期
远超智慧	深交所主板	6.92	2023-03-01	2023-03-01	2023-03-31	财务报告到期
三技技术	深交所主板	9.15	2023-03-01	2023-03-01	2023-03-31	中止
玛格家居	深交所主板	7.00	2023-03-01	2023-03-01	2023-03-31	财务报告到期
鼎佳精密	深交所主板	4.00	2023-03-01	2023-03-01	2023-03-31	财务报告到期
白家食品	深交所主板	6.65	2023-03-01	2023-03-01	2023-03-31	财务报告到期
中路交科	上交所主板	4.30	2023-03-01	2023-03-01	2023-03-31	财报更新
浙江国祥	上交所主板	7.37	2023-03-01	2023-03-01	2023-03-31	财报更新
科宝制药	上交所主板	11.19	2023-03-01	2023-03-01	2023-03-31	财报更新
红四方	上交所主板	4.96	2023-03-01	2023-03-01	2023-03-31	财报更新
浙能燃气	上交所主板	8.52	2023-03-01	2023-03-01	2023-03-31	财报更新
键邦股份	上交所主板	17.68	2023-03-01	2023-03-01	2023-03-31	财报更新
百佳年代	上交所主板	15.97	2023-03-01	2023-03-01	2023-03-31	财报更新
江南新材	上交所主板	3.84	2023-03-01	2023-03-01	2023-03-31	财报更新
山东绿霸	上交所主板	13.50	2023-03-01	2023-03-01	2023-03-31	财报更新
力聚热能	上交所主板	15.36	2023-03-01	2023-03-01	2023-03-31	财报更新
财信证券	上交所主板	20.00	2023-03-01	2023-03-01	2023-03-31	财报更新
海达光能	上交所主板	6.31	2023-03-01	2023-03-01	2023-03-31	财报更新
渤海证券	上交所主板	27.26	2023-03-01	2023-03-01	2023-03-31	财报更新
水韵环保	深交所主板	5.20	2023-03-02	2023-03-02	2023-03-31	财务报告到期
伯特利科技	深交所主板	5.02	2023-03-02	2023-03-02	2023-03-28	财报更新
皇派家居	深交所主板	8.03	2023-03-02	2023-03-02	2023-03-31	财务报告到期
千年舟	深交所主板	7.09	2023-03-02	2023-03-02	2023-03-31	财务报告到期
浙城设计	深交所主板	3.86	2023-03-02	2023-03-02	2023-03-31	财务报告到期
玮言服饰	深交所主板	4.02	2023-03-02	2023-03-02	2023-03-31	财务报告到期
时代装饰	深交所主板	10.13	2023-03-02	2023-03-02	2023-03-31	财务报告到期
宏石激光	深交所主板	14.11	2023-03-02	2023-03-02	2023-03-31	财务报告到期

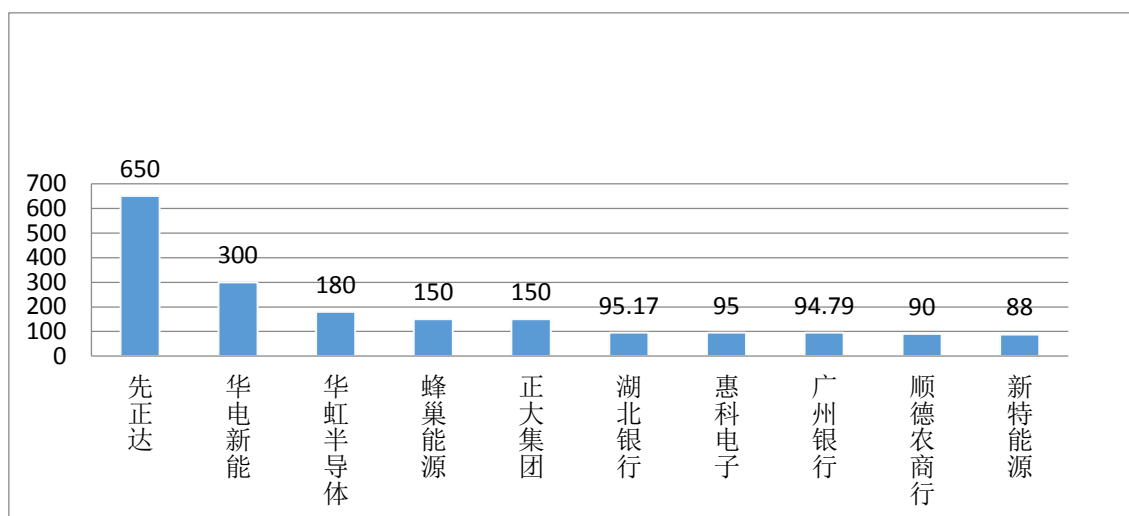
德馨食品	深交所主板	9.00	2023-03-02	2023-03-02	2023-03-31	财务报告到期
菊乐股份	深交所主板	13.63	2023-03-02	2023-03-02	2023-03-31	财务报告到期
增鑫科技	深交所主板	6.50	2023-03-02	2023-03-02	2023-03-31	中止
大艺科技	深交所主板	6.13	2023-03-02	2023-03-02	2023-03-31	财务报告到期
江苏设计	深交所主板	5.40	2023-03-02	2023-03-02	2023-03-31	财务报告到期
拉拉米	深交所主板	5.78	2023-03-02	2023-03-02	2023-03-31	财务报告到期
耀坤液压	深交所主板	9.00	2023-03-02	2023-03-02	2023-03-31	财报更新
新水环保	深交所主板	5.27	2023-03-02	2023-03-02	2023-03-31	财务报告到期
信通电子	深交所主板	4.75	2023-03-02	2023-03-02	2023-03-31	财务报告到期
胜华波	上交所主板	4.02	2023-03-02	2023-03-02	2023-03-31	财报更新
书香门地	上交所主板	6.15	2023-03-02	2023-03-02	2023-03-31	财报更新
润光股份	上交所主板	10.30	2023-03-02	2023-03-02	2023-03-31	财报更新
希诺股份	上交所主板	7.00	2023-03-02	2023-03-02	2023-03-31	财报更新
力玄运动	上交所主板	20.02	2023-03-02	2023-03-02	2023-03-31	财报更新
安特磁材	上交所主板	4.26	2023-03-02	2023-03-02	2023-03-31	财报更新
兴业汽配	上交所主板	13.32	2023-03-02	2023-03-02	2023-03-31	财报更新
紫林醋业	上交所主板	5.74	2023-03-02	2023-03-02	2023-03-31	财报更新
星星冷链	上交所主板	15.42	2023-03-02	2023-03-02	2023-03-31	财报更新
樱桃谷	上交所主板	1.84	2023-03-02	2023-03-02	2023-03-31	财报更新
斯普智能	上交所主板	9.17	2023-03-02	2023-03-02	2023-03-31	财报更新
鼎龙	上交所主板	7.65	2023-03-02	2023-03-02	2023-03-31	财报更新
大叶园林	上交所主板	7.10	2023-03-02	2023-03-02	2023-03-31	财报更新
国铭铸管	上交所主板	6.99	2023-03-02	2023-03-02	2023-03-31	财报更新
济人药业	上交所主板	5.22	2023-03-02	2023-03-02	2023-03-31	财报更新
中国瑞林	上交所主板	5.08	2023-03-02	2023-03-02	2023-03-31	财报更新
正大集团	上交所主板	150.00	2023-03-02	2023-03-02	2023-03-31	财报更新
三威新材	深交所主板	9.01	2023-03-03	2023-03-03	2023-03-31	财务报告到期
芬尼科技	深交所主板	8.50	2023-03-03	2023-03-03	2023-03-31	财务报告到期
正佳环保	深交所主板	6.00	2023-03-03	2023-03-03	2023-03-31	财务报告到期
誉帆科技	深交所主板	5.44	2023-03-03	2023-03-03	2023-03-31	财务报告到期
恒邦能源	深交所主板	3.95	2023-03-03	2023-03-03	2023-03-31	财务报告到期
东呈集团	深交所主板	8.83	2023-03-03	2023-03-03	2023-03-31	财务报告到期
科凡家居	深交所主板	4.00	2023-03-03	2023-03-03	2023-03-31	财务报告到期
顺德农商行	深交所主板	90.00	2023-03-03	2023-03-03	2023-03-31	财务报告到期
中奥通宇	深交所主板	3.34	2023-03-03	2023-03-03	2023-03-31	财务报告到期
浙江中鼎	深交所主板	4.76	2023-03-03	2023-03-03	2023-03-31	财务报告到期
春城热力	深交所主板	6.12	2023-03-03	2023-03-03	2023-03-31	财务报告到期
侨益股份	深交所主板	5.88	2023-03-03	2023-03-03	2023-03-31	财务报告到期
青城山都江堰	深交所主板	3.46	2023-03-03	2023-03-03	2023-03-31	财务报告到期
合诚技术	深交所主板	10.00	2023-03-03	2023-03-03	2023-03-31	财务报告到期
么麻子	深交所主板	5.66	2023-03-03	2023-03-03	2023-03-31	财务报告到期
天宝营养	深交所主板	7.03	2023-03-03	2023-03-03	2023-03-31	财务报告到期

凤登环保	上交所主板	4.60	2023-03-03	2023-03-03	2023-03-31	财报更新
亘古电缆	上交所主板	5.77	2023-03-03	2023-03-03	2023-03-31	财报更新
华新科技	上交所主板	7.12	2023-03-03	2023-03-03	2023-03-31	财报更新
小方制药	上交所主板	13.43	2023-03-03	2023-03-03	2023-03-31	财报更新
中天氟硅	上交所主板	14.42	2023-03-03	2023-03-03	2023-03-31	财报更新
中国航油	上交所主板	16.30	2023-03-03	2023-03-03	2023-03-31	财报更新
敏达股份	上交所主板	5.48	2023-03-03	2023-03-03	2023-03-31	财报更新
福洋生物	上交所主板	8.31	2023-03-03	2023-03-03	2023-03-31	财报更新
金陵环境	上交所主板	6.00	2023-03-03	2023-03-03	2023-03-31	财报更新
泰盈科技	上交所主板	8.96	2023-03-03	2023-03-03	2023-03-31	财报更新
中法水务	上交所主板	2.86	2023-03-03	2023-03-03	2023-03-31	财报更新
新疆新华	上交所主板	13.00	2023-03-03	2023-03-03	2023-03-31	财报更新
技源	上交所主板	6.03	2023-03-03	2023-03-03	2023-03-31	财报更新
齐晖医药	上交所主板	6.97	2023-03-03	2023-03-03	2023-03-31	财报更新
祥云股份	上交所主板	17.23	2023-03-03	2023-03-03	2023-03-31	财报更新
大明电子	上交所主板	4.00	2023-03-03	2023-03-03	2023-03-31	财报更新
云峰新材	上交所主板	12.49	2023-03-03	2023-03-03	2023-03-31	财报更新
中力股份	上交所主板	13.36	2023-03-03	2023-03-03	2023-03-31	财报更新
大洋世家	上交所主板	16.00	2023-03-03	2023-03-03	2023-03-31	财报更新
北江纺织	上交所主板	4.22	2023-03-03	2023-03-03	2023-03-31	财报更新
人本股份	上交所主板	27.02	2023-03-03	2023-03-03	2023-03-31	财报更新
宏盛华源	上交所主板	10.00	2023-03-04	2023-03-04	2023-03-31	财报更新
中乔体育	上交所主板	10.64	2023-03-04	2023-03-04	2023-03-31	财报更新
青岛青禾	上交所主板	10.92	2023-03-04	2023-03-04	2023-03-31	财报更新
华宝证券	上交所主板	20.00	2023-03-04	2023-03-04	2023-03-31	财报更新
鄂旅股份	上交所主板	3.78	2023-03-04	2023-03-04	2023-03-31	财报更新
永祺车业	上交所主板	6.00	2023-03-04	2023-03-04	2023-03-31	财报更新
宇隆光电	上交所主板	15.00	2023-03-04	2023-03-04	2023-03-31	财报更新
荣泰电工	上交所主板	8.80	2023-03-04	2023-03-04	2023-03-31	财报更新
悦普集团	上交所主板	7.50	2023-03-04	2023-03-04	2023-03-31	财报更新
长信化学	上交所主板	9.25	2023-03-04	2023-03-04	2023-03-31	财报更新
海特克	上交所主板	8.01	2023-03-04	2023-03-04	2023-03-31	财报更新
新潮期货	上交所主板	9.72	2023-03-04	2023-03-04	2023-03-31	财报更新
长利新材	上交所主板	50.31	2023-03-04	2023-03-04	2023-03-31	财报更新

1、计划募资规模

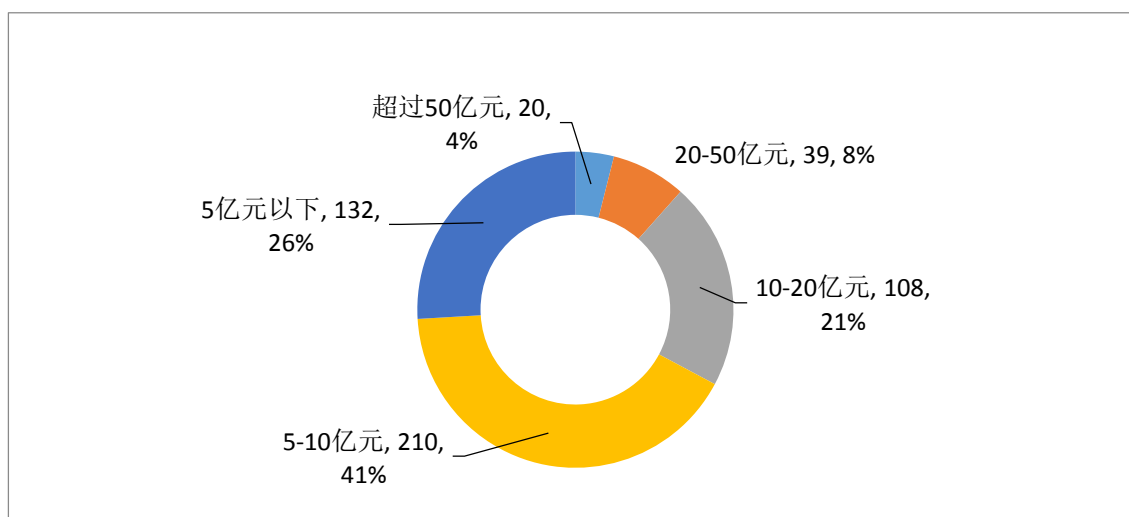
截止 2023 年 03 月 31 日，交易所在审的 509 单国内 A 股在审 IPO 项目计划募集资金规模合计 6,921.02 亿元。从募集资金金额来看，509 家在审的拟上市公司中，计划募集资金金额最高的为先正达，计划募集资金金额为 650.00 亿元；计划募集资金金额最低的为东方水利，计划募集资金金额仅为 0.97 亿元。

图：2023 年第一季度国内 A 股 IPO 市场在审拟上市公司募集资金金额情况（前十名）



从计划募集资金金额区间来看，509 家在审的拟上市公司中，计划募集资金金额超过 50 亿元（包括 50 亿元）的拟上市公司共有 20 家，20 亿元到 50 亿元之间（包括 20 亿元）的拟上市公司共有 39 家，10 亿元到 20 亿元之间（包括 10 亿元）的拟上市公司共有 108 家，5 亿元到 10 亿元之间（包括 5 亿元）的拟上市公司共有 210 家，5 亿元以下的拟上市公司共有 132 家。

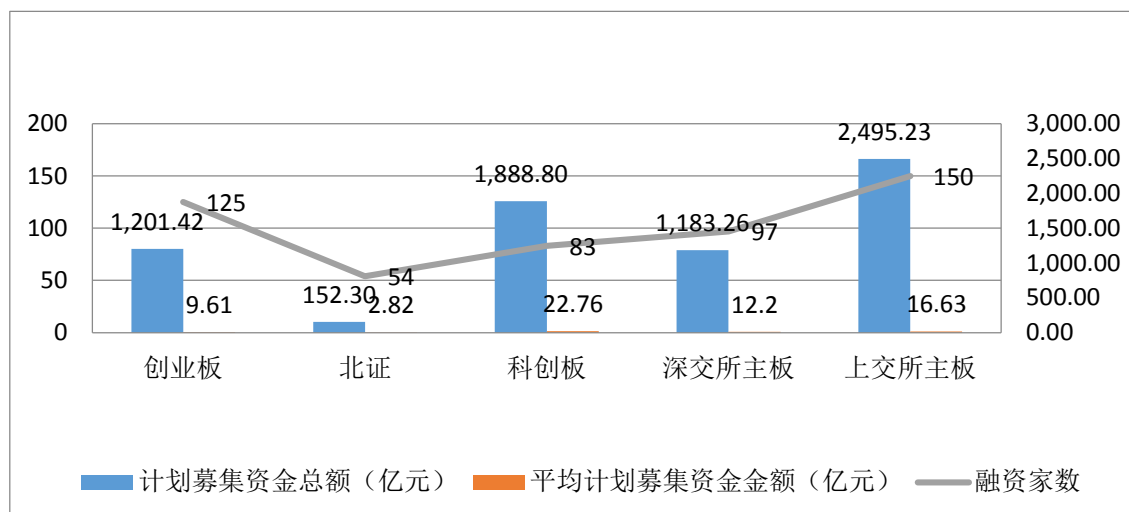
图：2023 年第一季度国内 A 股 IPO 市场在审拟上市公司计划募资金额分布情况



2、板块分布

从上市板块来看，截止 2023 年 03 月 31 日，交易所在审的 509 家拟上市公司中，国内 A 股 IPO 市场在审融资家数、计划募资金额最多的都是上交所主板，融资家数 150 家，计划募集资金总额 2,495.23 亿元，平均计划募集资金金额 16.63 亿元；

图：2023 年第一季度国内 A 股 IPO 市场在审拟上市公司板块分布情况



3、区域分布

根据拟上市公司注册地统计，截止 2023 年 03 月 31 日，国内 A 股市场合计 30 个省（包括直辖市）在审项目共有 508 单，另外有 1 单系境外在审项目。其中，广东省、浙江省、江苏省分别有 86 家、84 家、79 家公司在审，位居前三；从融资金额来看，上海市、广东省、浙江省拟募集资金总额分别为 1,220.77 亿元、1,152.57 亿元、892.24 亿元，位居前三。

表：2023 年第一季度国内 A 股 IPO 市场在审拟上市公司省（直辖市）分布情况

排名	省（直辖市）	发行家数	募资金额（亿元）	拟上市公司	备注
1	广东省	86	1,152.57	万和科技、三技技术、三晶电气、东莞证券、东莞银行、中兴新材、中航比特、优优绿能、优巨新材、佰聆数据、侨益股份、信宇人、八马茶业、力王股份、北江纺织、北芯生命、华智融、华舟海洋、南海农商银行、博创智能、合诚技术、同宇新材、周六福、善康医药、壹连科技、大族封测、天极科技、太力科技、宏业基、宏工物料、宏石激光、富恒新材、尚航科技、广东建科、广合科技、广州银行、广钢气体、得一微、微源股份、德冠新材、思迅软件、悍高集团、惠科电子、拉拉米、新亚光电缆、新明珠、方大智源、时代装饰、未来穿戴、树根互联、欧曼科技、欧莱新材、永兴股份、派诺科技、润本股份、深圳安科、爱康生物、特创科技、玮言服饰、环亚科技、皇派家居、矽电股份、矽递科技、科凡家居、科通技术、筠诚和瑞、联域光电、聚合科技、腾龙健康、芬尼科技、视声智能、赛纬电子、远超智慧、迪柯尼、通力股份、	-

				鑫信腾、钧威电子、长联科技、集美新材、顺德农商行、飞速光纤、飞骧科技、马可波罗、鸿智科技、麦士德福、麦驰物联	
2	浙江省	84	892.24	一头牛、上风高科、中力股份、中天氟硅、中欣晶圆、中淳高科、中策橡胶、云峰新材、亘古电缆、亚特电器、人本股份、众鑫环保、伯特利科技、信凯科技、兴欣新材、凤登环保、力玄运动、力聚热能、千年舟、华平智控、华洋赛车、华澜微、华鸿画家、南高峰、同富股份、夏厦齿轮、夜视丽、大叶园林、大明电子、大洋世家、大飞龙、奥拉股份、安特磁材、安邦股份、富岭股份、巍华新材、德和科技、德馨食品、思亿欧、拓邦新能、敏达股份、斯普智能、新纳科技、明泰控股、星星冷链、晨泰科技、晴天科技、毛戈平股份、永坚新材、永杰新材、浙城设计、浙江中鼎、浙江国祥、浙江雅虎、浙能燃气、海康机器人、海特克、湖州银行、热威电热、睿高股份、福尔达、科峰股份、科腾精工机械、立方控股、索宝股份、老娘舅、联川生物、联芸科技、肯特催化、胜华波、舒普智能、荣泰电工、莱源科技、蓝宇数码、虹越花卉、衡泰技术、豪声电子、贝普医疗、金晟环保、金龙纸业、长城搅拌、鸿星电子、鹏孚隆、鼎龙	-
3	江苏省	79	783.11	万方科技、世和基因、中法水务、中路交科、亚德林、亚联机械、众捷汽车、佳源科技、健尔康、冠优达、剑牌农化、华一股份、华之杰、华恒股份、华新科技、南京试剂、嘉诺科技、大汉软件、大艺科技、天元智能、安凯特、安顺控股、容汇锂业、富烯科技、希诺股份、常友科技、思必驰、恒兴新材、技源、新视云、新陆精密、新麦机械、新黎明、无锡晶海、昆山农商银行、星德胜、朗坤智慧、杰锐思、永祺车业、汇联活动地板、江苏设计、江顺科技、沃太能源、海安农商银行、海达光能、润玛股份、湘园新材、澳斯康、灵鸽科技、烨隆股份、瑞华技术、百佳年代、盛景电子、硅动力、科强股份、箭鹿股份、耀坤液压、联亚药业、聚成科技、艾森半导体、苏环院、蜂巢能源、西典机电、赛分科技、赛芯电子、轩凯生物、金智教育、金陵环境、锦艺新材、长晶科技、长江都市、韬略生物、飞依诺、飞宇科技、高泰电子、	-

				鲜活果汁、鼎佳精密、鼎镁科技、齐晖医药	
4	上海市	51	1,220.77	上海合晶、上海汽配、中智经济、书香门地、云汉芯城、众辰电子、健耕医药、先正达、兰宝传感、军陶科技、华勤通讯、华宝证券、南麟电子、博迅生物、博隆技术、合合信息、国创医药、安乃达、宝武碳业、小方制药、康希通信、建发致新、思客琦、恒业微晶、恒润达生、悦普集团、捍宇医疗、捷氢科技、新潮期货、晋飞碳纤、梦创双杨、沥高科技、澎立生物、灿芯半导体、益诺思、福贝宠物、索迪龙、紫江新材、纵目科技、翌圣生物、聚威新材料、西恩科技、誉帆科技、贺鸿电子、赛卓电子、赞同科技、迈创股份、金标股份、锦江航运、麦加芯彩、龙旗科技	-
5	北京市	39	458.59	世盟股份、中国国际货运航空、中国茶叶、中奥通宇、中科合成、中航科电、京仪装备、京磁股份、全式金、六合宁远、凝思软件、北自科技、华昊中天、华脉泰科、博科股份、合众伟奇、吉威时代、品友互动、国科天成、天助畅运、并行科技、康美特、开科唯识、思睦瑞科、扬德环能、昆腾微、明朝万达、易诚互动、朗视仪器、樱桃谷、正大集团、清大科越、用友金融、睿泽科技、科宝制药、蓝色星际、诺康达、赛诺威盛、高威科	-
6	山东省	37	396.03	中加特电气、临工重机、京阳科技、信通电子、兴业汽配、国子软件、国铭铸管、大牧人、天罡股份、宏盛华源、山东绿霸、开泰石化、德州扒鸡、思仪科技、日日顺物流、森峰科技、沃隆食品、泰丰液压、泰盈科技、海力威、海湾化学、渔翁信息、百多安、益大新材、福洋生物、腾达科技、赛克赛斯、迈百瑞、金帝精密机械、金润股份、金盛海洋、银鹰新材、键邦股份、长信化学、雷沃重工、青岛积成、青岛青禾	-
7	安徽省	17	145.98	中草药料、中钢马矿院、佳宏新材、华宇电子、古麒羽绒、强邦新材、新远科技、水韵环保、汇通控股、济人药业、红四方、老乡鸡、药都银行、贝克制药、金田新材、雪祺电气、马鞍山农商银行	-
8	四川省	16	118.99	万创科技、东方水利、佳驰科技、六九一二、四方伟业、么麻子、恒邦能源、成都高速、正恒动力、洲宇设计、白家食品、科瑞德、菊乐股份、蕊源科技、裕鸢航空、青城山都江堰	-

9	湖北省	13	237.30	元丰电控、宏裕包材、平安电工、开特股份、戈碧迦、湖北银行、祥云股份、禾元生物、鄂旅股份、长利新材、香江电器、龙腾电子、龙辰科技	-
10	河南省	11	82.14	光远新材、双瑞股份、嘉晨智能、富耐克、惠强新材、想念食品、正佳环保、润光股份、睿恒数控、许昌智能、速达股份	-
11	江西省	9	94.10	中国瑞林、九岭锂业、增鑫科技、江南新材、江铜铜箔、百神医药、福事特、艾芬达、金利隆	-
12	河北省	8	100.50	中航上大、华茂伟业、原轼新材、晶禾电子、维赛新材、英虎机械、轩竹生物、金力股份	-
12	湖南省	8	93.71	埃索凯、恒昌医药、惠同新材、昌德科技、星邦智能、永达股份、湖南兵器、财信证券	-
14	陕西省	7	97.22	万德股份、中国航油、拓尔微、汉王药业、爱科赛博、陕西开源证券、鹰之航	-
15	福建省	6	331.47	中乔体育、力捷迅、华电新能、慧翰股份、渡远户外、路桥信息	-
16	新疆维吾尔自治区	5	163.15	新水环保、新特能源、新疆新华、蓝山屯河、钵施然	-
16	重庆市	5	39.22	宇隆光电、新铝时代、润际新材、玛格家居、阿泰可	-
18	山西省	4	70.11	凝固力新材、太重向明、紫林醋业、阳光焦化	-
18	内蒙古自治区	4	35.51	双欣环保、天和磁材、英思特、骑士乳业	-
20	天津市	3	44.48	望圆科技、津同仁堂、渤海证券	-
20	吉林省	3	37.49	中研高塑、春城热力、长光卫星	-
20	黑龙江省	3	33.03	华理生物、思哲睿、龙江和牛	-
20	广西壮族自治区	3	23.90	三威新材、东呈集团、鲜美来	-
24	香港特别行政区	1	180.00	华虹半导体	-
24	甘肃省	1	49.39	华龙证券	-
24	境外	1	14.19	中集天达	-
24	云南省	1	7.03	天宝营养	-
24	辽宁省	1	5.64	航安型芯	-
24	西藏自治区	1	5.56	阜康医疗	-
24	青海省	1	4.59	长鹰硬质材料	-
24	贵州省	1	3.00	黔通智联	-

从地级市（区）来看，广东省深圳市、江苏省苏州市、浙江省杭州市分别有 36 家、26 家、21 家公司在审，位居前三。

表：2023 年第一季度国内 A 股 IPO 市场在审拟上市公司地级市（区）分布情况（前二十

名)

排名	地级市（直辖市下辖区）	家数	募资金额（亿元）	拟上市公司	备注
1	广东省深圳市	36	388.05	万和科技、中兴新材、中航比特、优优绿能、信宇人、八马茶业、北芯生命、华智融、华舟海洋、周六福、善康医药、壹连科技、大族封测、宏业基、富恒新材、得一微、微源股份、思迅软件、惠科电子、方大智源、时代装饰、未来穿戴、深圳安科、爱康生物、玮言服饰、矽电股份、矽递科技、科通技术、联域光电、远超智慧、鑫信腾、集美新材、飞速光纤、飞骧科技、麦士德福、麦驰物联	-
2	江苏省苏州市	26	205.95	中法水务、亚德林、众捷汽车、华一股份、华之杰、华恒股份、嘉诺科技、思必驰、新陆精密、新黎明、昆山农商银行、星德胜、杰锐思、湘园新材、艾森半导体、西典机电、赛分科技、赛芯电子、锦艺新材、韬略生物、飞依诺、飞宇科技、高泰电子、鲜活果汁、鼎佳精密、鼎镁科技	-
3	浙江省杭州市	21	345.40	一头牛、中欣晶圆、中策橡胶、信凯科技、千年舟、华澜微、同富股份、安邦股份、思亿欧、毛戈平股份、永杰新材、浙城设计、浙能燃气、海康机器人、热威电热、立方控股、联川生物、联芸科技、衡泰技术、鸿星电子、鼎龙	-
3	广东省广州市	21	282.01	三晶电气、佰聆数据、侨益股份、博创智能、合诚技术、天极科技、尚航科技、广东建科、广合科技、广州银行、广钢气体、拉拉米、树根互联、永兴股份、润本股份、环亚科技、聚合科技、腾龙健康、芬尼科技、视声智能、迪柯尼	-
5	上海市浦东新区	18	895.85	上海汽配、先正达、华勤通讯、华宝证券、南麟电子、康希通信、恒润达生、晋飞碳纤、沥高科技、澎立生物、灿芯半导体、益诺思、索迪龙、纵目科技、翌圣生物、赛卓电子、迈创股份、锦江航运	-
6	江苏省无锡市	15	88.82	华新科技、安凯特、恒兴新材、技源、新麦机械、无锡晶海、江顺科技、海达光能、润玛股份、灵鸽科技、烨隆股份、盛景电子、硅动力、科强股份、耀坤液压	-
6	北京市海淀区	15	79.97	中航科电、全式金、凝思软件、合众伟奇、并行科技、康美特、开科唯识、扬德环能、昆腾微、明朝万达、易诚互动、朗视仪器、	-

				用友金融、蓝色星际、高威科	
8	江苏省南京市	14	99.00	世和基因、中路交科、佳源科技、南京试剂、大汉软件、新视云、朗坤智慧、江苏设计、苏环院、轩凯生物、金智教育、金陵环境、长晶科技、长江都市	-
9	江苏省常州市	11	222.14	健尔康、天元智能、安顺控股、富烯科技、常友科技、永祺车业、汇联活动地板、瑞华技术、百佳年代、蜂巢能源、齐晖医药	-
9	浙江省宁波市	11	115.44	中淳高科、力玄运动、华平智控、夏厦齿轮、大叶园林、奥拉股份、敏达股份、斯普智能、福尔达、索宝股份、舒普智能	-
9	四川省成都市	11	93.05	万创科技、佳驰科技、四方伟业、成都高速、正恒动力、洲宇设计、白家食品、菊乐股份、蕊源科技、裕鸢航空、青城山都江堰	-
9	浙江省温州市	11	77.40	人本股份、伯特利科技、大明电子、明泰控股、晨泰科技、浙江雅虎、海特克、科腾精工机械、胜华波、贝普医疗、长城搅拌	-
13	广东省佛山市	9	240.08	三技技术、南海农商银行、宏石激光、德冠新材、悍高集团、新明珠、皇派家居、科凡家居、顺德农商行	-
13	山东省青岛市	9	117.67	中加特电气、大牧人、思仪科技、日日顺物流、沃隆食品、海力威、海湾化学、青岛积成、青岛青禾	-
13	浙江省嘉兴市	9	61.50	亚特电器、德和科技、德馨食品、浙江中鼎、科峰股份、荣泰电工、莱源科技、虹越花卉、豪声电子	-
16	江苏省南通市	8	125.98	冠优达、大艺科技、容汇锂业、希诺股份、沃太能源、海安农商银行、澳斯康、联亚药业	-
16	上海市松江区	8	56.23	上海合晶、云汉芯城、众辰电子、军陶科技、博迅生物、思客琦、福贝宠物、聚威新材料	-
16	浙江省金华市	8	55.35	众鑫环保、凤登环保、华鸿画家、大飞龙、新纳科技、晴天科技、蓝宇数码、鹏孚隆	-
19	浙江省绍兴市	7	52.13	上风高科、兴欣新材、安特磁材、巍华新材、拓邦新能、永坚新材、浙江国祥	-
20	广东省东莞市	6	166.73	东莞证券、东莞银行、力王股份、宏工物料、长联科技、马可波罗	-
20	浙江省湖州市	6	75.15	中力股份、云峰新材、力聚热能、湖州银行、睿高股份、老娘舅	-
20	上海市闵行区	6	68.30	健耕医药、安乃达、捍宇医疗、紫江新材、赞同科技、龙旗科技	-
20	北京市大兴区	6	53.83	中奥通宇、京仪装备、华昊中天、华脉泰科、诺康达、赛诺威盛	-
20	山东省济南市	6	52.19	临工重机、国子软件、宏盛华源、山东绿霸、	-

				森峰科技、赛克赛斯	
20	浙江省台州市	6	38.52	亘古电缆、夜视丽、富岭股份、星星冷链、肯特催化、金晟环保	-

4、行业分布

5、按证监会一级行业统计，截止 2023 年 03 月 31 日，交易所合计在审的 509 家拟上市公司属于 14 个一级行业。其中，C 制造业、I 信息传输、软件和信息技术服务业、M 科学研究和技术服务业分别有 381 家、39 家、23 家公司在审，位居前三。按证监会二级行业统计，C39 计算机、通信和其他电子设备制造业、C35 专用设备制造业、C26 化学原料和化学制品制造业分别有 70 家、53 家、52 家公司在审，位居前三。

6、表：2023 年第一季度国内 A 股 IPO 市场在审拟上市公司行业分布情况（一级行业）

排名	所属行业（一级）	家数	募集资金金额（亿元）	备注
1	C 制造业	381	4,195.41	-
2	I 信息传输、软件和信息技术服务业	39	322.74	-
3	M 科学研究和技术服务业	23	197.80	-
4	J 金融业	17	767.34	-
5	F 批发和零售业	10	90.91	-
6	D 电力、热力、燃气及水的生产和供应业	9	352.21	-
7	L 租赁和商务服务业	7	95.81	-
7	N 水利、环境和公共设施管理业	7	68.29	-
9	G 交通运输、仓储和邮政业	6	124.52	-
10	A 农、林、牧、渔业	4	655.66	-
11	H 住宿和餐饮业	2	20.32	-
11	E 建筑业	2	15.16	-
13	B 采矿业	1	9.30	-
13	Q 卫生和社会工作	1	5.56	-

7、表：2023 年第一季度国内 A 股 IPO 市场在审拟上市公司行业分布情况（二级行业）

排名	所属行业（二级）	家数	募集资金金额（亿元）	备注
1	C39 计算机、通信和其他电子设备制造业	70	1,008.20	-
2	C35 专用设备制造业	53	454.89	-
3	C26 化学原料和化学制品制造业	52	525.65	-
4	I65 软件和信息技术服务业	35	296.51	-
5	C38 电气机械和器材制造业	25	309.50	-
5	C34 通用设备制造业	25	260.20	-
7	C30 非金属矿物制品业	22	273.08	-
8	C29 橡胶和塑料制品业	20	209.41	-

9	C27 医药制造业	19	229.66	-
10	C33 金属制品业	16	121.82	-
11	C36 汽车制造业	14	89.92	-
12	M74 专业技术服务业	12	63.37	-
13	J66 货币金融服务	10	570.02	-
13	M73 研究和试验发展	10	128.99	-
13	C40 仪器仪表制造业	10	45.12	-
16	C13 农副食品加工业	9	208.60	-
17	F51 批发业	8	66.83	-
18	J67 资本市场服务	7	197.32	-
18	L72 商务服务业	7	95.81	-
18	C14 食品制造业	7	59.32	-
21	C37 铁路、船舶、航空航天和其他运输设备制造业	6	35.36	-
22	N77 生态保护和环境治理业	5	61.06	-
22	C20 木材加工和木、竹、藤、棕、草制品业	5	37.51	-
24	D44 电力、热力生产和供应业	4	324.39	-
24	C24 文教、工美、体育和娱乐用品制造业	4	44.19	-
24	C15 酒、饮料和精制茶制造业	4	38.53	-
24	I64 互联网和相关服务	4	26.23	-
28	C18 纺织服装、服饰业	3	21.69	-
28	D45 燃气生产和供应业	3	18.96	-
28	C21 家具制造业	3	17.92	-
28	C17 纺织业	3	10.98	-
32	A01 农业	2	651.20	-
32	C32 有色金属冶炼和压延加工业	2	55.18	-
32	C22 造纸和纸制品业	2	37.35	-
32	G55 水上运输业	2	35.14	-
32	F52 零售业	2	24.09	-
32	H62 餐饮业	2	20.32	-
32	G54 道路运输业	2	18.43	-
32	C41 其他制造业	2	18.40	-
32	D46 水的生产和供应业	2	8.86	-
32	N78 公共设施管理业	2	7.23	-
42	G56 航空运输业	1	65.07	-
42	C25 石油加工、炼焦和核燃料加工业	1	60.00	-
42	E50 建筑装饰和其他建筑业	1	10.13	-
42	B10 非金属矿采选业	1	9.30	-
42	C23 印刷和记录媒介复制业	1	6.68	-
42	C43 金属制品、机械和设备修理业	1	6.63	-
42	G58 装卸搬运和运输代理业	1	5.88	-
42	Q84 社会工作	1	5.56	-

42	M75 科技推广和应用服务业	1	5.44	-
42	E48 土木工程建筑业	1	5.03	-
42	C19 皮革、毛皮、羽毛及其制品和制鞋业	1	5.01	-
42	C42 废弃资源综合利用业	1	4.60	-
42	A03 畜牧业	1	2.61	-
42	A05 农、林、牧、渔服务业	1	1.84	-

5、企业性质分布

按拟上市公司实际控制人分类统计，截止 2023 年 03 月 31 日，交易所合计在审的 509 家拟上市公司中，央企、地方国企、金融企业、民营企业、外资控股上市公司、其他分别有 17 家、28 家、17 家、393 家、22 家、32 家；计划募集资金总额分别为 1,259.11 亿元、478.04 亿元、767.34 亿元、3,692.84 亿元、374.20 亿元、349.49 亿元。

表：2023 年第一季度国内 A 股 IPO 市场在审拟上市公司企业性质分布情况

企业性质	家数	计划募集资金金额（亿元）	计划募集资金金额占比	备注
其他	32	349.49	5.05%	-
民营企业	393	3,692.84	53.36%	-
央企	17	1,259.11	18.19%	-
地方国企	28	478.04	6.91%	-
外资企业	22	374.20	5.41%	-
金融企业	17	767.34	11.09%	-

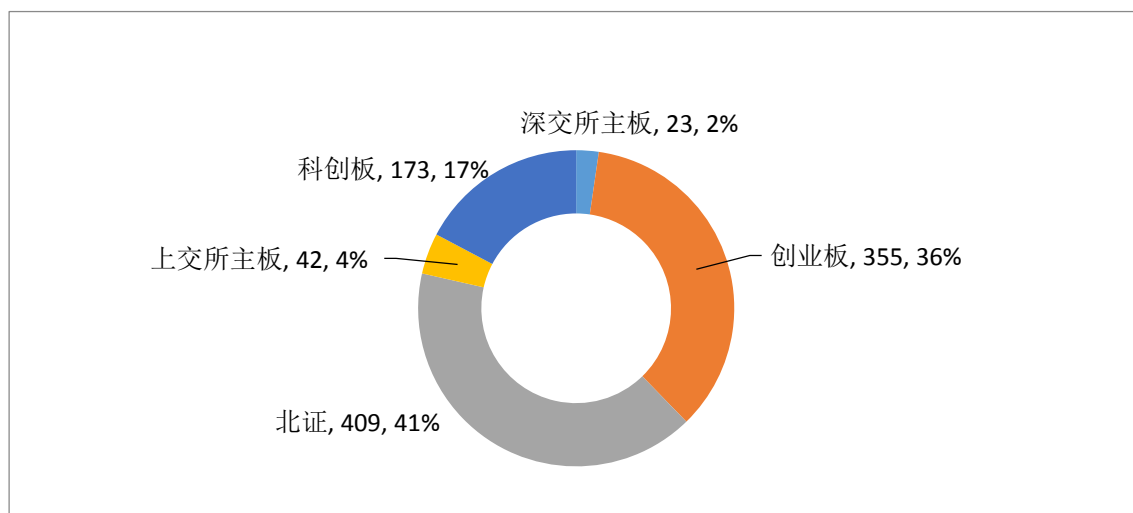
（四）地方证监局上市辅导情况

截止 2023 年 03 月 31 日，拟上市公司在地方证监局上市辅导 2,461 家。

1、板块分布

从已知拟上市板块的 1,001 家拟上市公司来看，截止 2023 年 03 月 31 日，国内 A 股上市辅导家数最多的是北证，家数为 409 家；最少的是上交所主板，家数为 42 家。

图：截止 2023 年 03 月 31 日上市辅导企业拟上市板块分布情况



2、区域分布

根据上市辅导企业注册地统计，广东省、江苏省、浙江省分别有 374 家、356 家、343 家拟上市辅导企业，位居前三。

表：截止 2023 年 03 月 31 日全国省（直辖市）上市辅导公司家数排名

排名	省（直辖市）	上市辅导家数	市场占有率
1	广东省	374	15.20%
2	江苏省	356	14.47%
3	浙江省	343	13.94%
4	上海市	221	8.98%
5	北京市	173	7.03%
6	山东省	145	5.89%
7	安徽省	98	3.98%
8	四川省	89	3.62%
9	湖北省	76	3.09%
10	湖南省	64	2.60%
11	福建省	60	2.44%
12	河南省	58	2.36%
13	江西省	45	1.83%
14	河北省	44	1.79%
15	辽宁省	32	1.30%
15	天津市	32	1.30%
17	新疆维吾尔自治区	31	1.26%
18	陕西省	29	1.18%
19	重庆市	26	1.06%
20	内蒙古自治区	25	1.02%
21	山西省	19	0.77%
22	吉林省	18	0.73%
23	黑龙江省	15	0.61%

23	广西壮族自治区	15	0.61%
25	甘肃省	13	0.53%
25	云南省	13	0.53%
27	宁夏回族自治区	11	0.45%
28	贵州省	10	0.41%
29	西藏自治区	9	0.37%
30	境外	8	0.33%
31	青海省	5	0.20%
32	海南省	3	0.12%
33	四川	1	0.04%

注：上市辅导家数 = 提交辅导备案获受理（未通过辅导验收）家数 + 已通过辅导验收家数

二、券商 IPO 排名

券商在国内 A 股 IPO 市场的排名表现从已上市、上市委审核以及项目储备（包括已过会未上市和在审）等方面予以综合评价。

（一）已发行上市排名

1、发行家数

按已上市家数计算，2023 年第一季度共 25 家保荐机构完成了 68 家公司的 IPO 发行上市工作，其中，**中信证券、国金证券、海通证券**分别保荐 8 家、6 家、5.5 家，位列前三。

表：2023 年第一季度券商 IPO 保荐家数排名

排名	券商	保荐家数	上市公司	上市板块
1	中信证券	8	江瀚新材	上交所主板
			海通发展	上交所主板
			纳睿雷达	科创板
			凌玮科技	创业板
			华塑科技	创业板
			泓淋电力	创业板
			康乐卫士	北证
			安达科技	北证
2	国金证券	6	扬州金泉	上交所主板
			亚光股份	上交所主板
			通达创智	深交所主板
			九州一轨	科创板
			乐创技术	北证
			凯大催化	北证
3	海通证券	5.5	金海通	上交所主板
			上海建科	上交所主板
			播恩集团	深交所主板
			裕太微	科创板

			日联科技	科创板
			通达海	创业板
4	民生证券	5	福斯达	上交所主板
			和泰机电	深交所主板
			一彬科技	深交所主板
			宏源药业	创业板
			科瑞思	创业板
5	国信证券	4	彩蝶实业	上交所主板
			坤泰股份	深交所主板
			中润光学	科创板
			利尔达	北证
5	华泰联合	4	联合水务	上交所主板
			苏能股份	上交所主板
			华人健康	创业板
			保丽洁	北证
5	中信建投	4	信达证券	上交所主板
			四川黄金	深交所主板
			格力博	创业板
			湖南裕能	创业板
8	申万宏源	3.5	宝地矿业	上交所主板
			上海建科	上交所主板
			欧福蛋业	北证
			天宏锂电	北证
9	国泰君安	3	宿迁联盛	上交所主板
			亿道信息	深交所主板
			多利科技	深交所主板
9	兴业证券	3	英方软件	科创板
			阿莱德	创业板
			绿通科技	创业板
9	中泰证券	3	鑫磊股份	创业板
			未来电器	创业板
			润普食品	北证
9	东吴证券	3	亚通精工	上交所主板
			艾能聚	北证
			明阳科技	北证
13	开源证券	2	驰诚股份	北证
			铁大科技	北证
13	中金公司	2	龙迅股份	科创板
			茂莱光学	科创板
13	东莞证券	2	雅达股份	北证
			东和新材	北证
16	财通证券	1	新赣江	北证
16	浙商证券	1	涛涛车业	创业板

16	德邦证券	1	舜宇精工	北证
16	安信证券	1	百利天恒	科创板
16	太平洋证券	1	百甲科技	北证
16	国海证券	1	田野股份	北证
16	国元证券	1	哈一药业	北证
16	华福证券	1	真兰仪表	创业板
16	光大证券	1	迅安科技	北证
16	五矿证券	1	一致魔芋	北证

注：联合保荐按 1/N 计算

从市场集中度来看，保荐机构**中信证券**的市场占有率为 11.76%，前 5 家保荐机构合计市场占有率 53.68%，市场向集中度较高。

表：2023 年第一季度国内 A 股 IPO 市场券商集中度

序号	保荐家数合计	市场占有率合计
第一名	8	17.39%
前五名合计	28.5	61.96%
前十名合计	46	100%

2、主承销金额

按已上市家数计算，2023 年第一季度 68 家上市公司募集资金金额总共 650.69 亿元，共有 28 家主承销商参与了承销工作。其中，**中信建投**、**中信证券**、**海通证券**分别以承销 100.13 亿元、98.94 亿元、75.28 亿元，位列前三。

表：2023 年第一季度券商 IPO 主承销金额排名

排名	券商	主承销家数	主承销金额（亿元）
1	中信建投	3.5	100.13
2	中信证券	7	98.94
3	海通证券	5.5	75.28
4	华泰联合	4	55.67
5	民生证券	5	50.69
6	国泰君安	3	39.53
7	兴业证券	3	37.23
8	中泰证券	3.5	33.72
9	国金证券	6	26.76
10	中金公司	2	20.42
11	浙商证券	1	20.08
12	华福证券	1	19.56
13	国信证券	4.5	19.50
14	申万宏源	3.5	14.52
15	安信证券	1	9.90
16	东吴证券	2.5	7.27
17	中原证券	0.5	4.36

18	东莞证券	2	3.07
19	国海证券	1	2.06
20	财通证券	1	1.86
21	五矿证券	1	1.77
22	开源证券	2	1.69
23	太平洋证券	1	1.51
24	国新证券	0.5	1.47
25	光大证券	1	1.41
26	德邦证券	1	1.01
27	川财证券	0.5	0.64
27	国元证券	0.5	0.64

注：联合主承销金额按 1/N 计算

68 家上市公司募集资金金额平均值为 9.57 亿元。其中，募集资金金额最大的为**中信建投**主承销的湖南裕能，募集资金金额为 45.00 亿元；募集资金金额最小的为**国金证券**主承销的凯大催化，募集资金金额仅为 0.63 亿元。具体排名如下：

表：2023 年第一季度国内 A 股 IPO 募集资金金额排名（前十名）

排名	上市公司	上市板块	保荐机构	主承销商	募集资金金额（亿元）
1	湖南裕能	创业板	中信建投	中信建投	45.00
2	苏能股份	上交所主板	华泰联合	华泰联合	42.57
3	格力博	创业板	中信建投	中信建投	37.50
4	日联科技	科创板	海通证券	海通证券	30.25
5	信达证券	上交所主板	中信建投	中信建投、中泰证券	26.75
6	江瀚新材	上交所主板	中信证券	中信证券	23.73
7	宏源药业	创业板	民生证券	民生证券	23.63
8	绿通科技	创业板	兴业证券	兴业证券	22.93
9	多利科技	深交所主板	国泰君安	国泰君安	21.86
10	涛涛车业	创业板	浙商证券	浙商证券	20.08

不同募集资金金额区间下券商排名如下：

表：2023 年第一季度国内 A 股 IPO 主承销商各募集资金区间排名

募集资金总额（亿元）	家数	主承销商	主承销家数	主承销商	主承销金额（亿元）
20 亿元-50 亿元	10	中信建投	2.5	中信建投	95.87
		华泰联合	1	华泰联合	42.57
		海通证券	1	海通证券	30.25
		中信证券	1	中信证券	23.73
		民生证券	1	民生证券	23.63
		兴业证券	1	兴业证券	22.93
		国泰君安	1	国泰君安	21.86
		浙商证券	1	浙商证券	20.08

		中泰证券	0.5	中泰证券	13.38
10亿元-20亿元	9	中信证券	3	中信证券	52.87
		海通证券	2	海通证券	29.32
		华福证券	1	华福证券	19.56
		国泰君安	1	国泰君安	12.29
		中金公司	1	中金公司	11.21
		中泰证券	1	中泰证券	10.50
5亿元-10亿元	24	民生证券	4	民生证券	27.06
		国金证券	4	国金证券	24.83
		中信证券	2.5	中信证券	20.87
		国信证券	2.5	兴业证券	14.30
		兴业证券	2	国信证券	14.26
		海通证券	1.5	海通证券	11.94
		申万宏源	1.5	申万宏源	11.91
		安信证券	1	安信证券	9.90
		华泰联合	1	华泰联合	9.75
		中金公司	1	中金公司	9.20
		中泰证券	1	中泰证券	8.12
		国泰君安	1	国泰君安	5.38
		中原证券	0.5	中原证券	4.36
		东吴证券	0.5	东吴证券	4.36
5亿元以下	25	国信证券	2	国信证券	5.24
		华泰联合	2	中信建投	4.25
		东莞证券	2	海通证券	3.76
		东吴证券	2	华泰联合	3.35
		申万宏源	2	东莞证券	3.07
		国金证券	2	东吴证券	2.91
		开源证券	2	申万宏源	2.61
		中信建投	1	国海证券	2.06
		海通证券	1	国金证券	1.93
		国海证券	1	财通证券	1.86
		财通证券	1	五矿证券	1.77
		五矿证券	1	中泰证券	1.73
		中泰证券	1	开源证券	1.69
		太平洋证券	1	太平洋证券	1.51
		光大证券	1	国新证券	1.47
		德邦证券	1	中信证券	1.47
		国新证券	0.5	光大证券	1.41
		中信证券	0.5	德邦证券	1.01
		川财证券	0.5	川财证券	0.64
		国元证券	0.5	国元证券	0.64

注：联合主承销商家数和金额均按 1/N 计算

3、区域

根据上市公司注册地统计，如前所述，江苏省、浙江省、广东省分别有 16 家、14 家、6 家上市公司完成 A 股 IPO，位居前三。在 2023 年第一季度 IPO 数量最多的江苏省，海通证券、华泰联合、中泰证券分别保荐 3 家、3 家、2 家，位居区域前三。

表：2023 年第一季度国内 A 股 IPO 市场券商区域排名（前十个省）

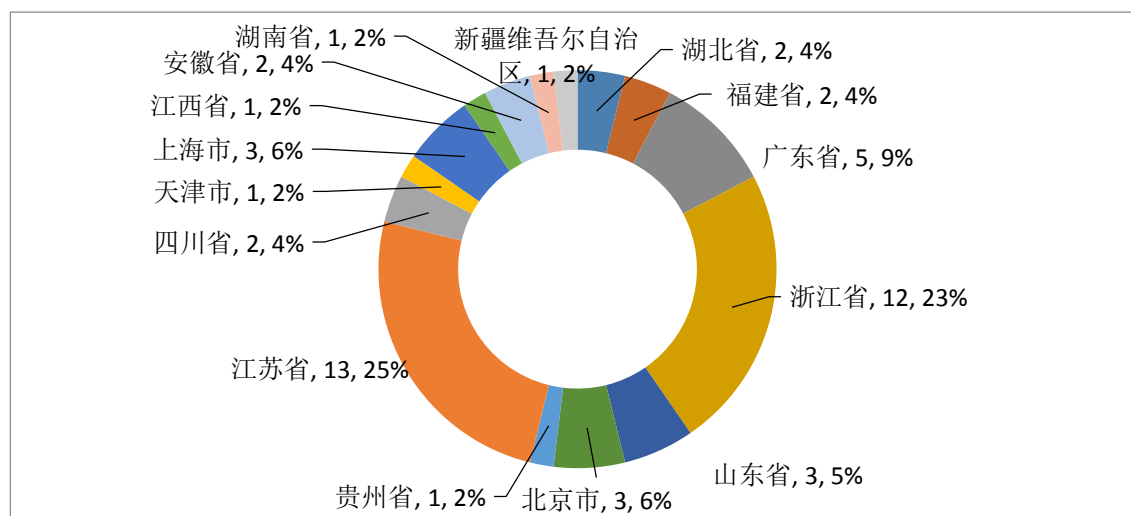
区域	家数	排名	券商	保荐家数	上市公司
江苏省	16	1	海通证券	3	通达海、裕太微、日联科技
		1	华泰联合	3	保丽洁、苏能股份、联合水务
		3	中泰证券	2	未来电器、润普食品
		4	申万宏源	1	欧福蛋业
		4	太平洋证券	1	百甲科技
		4	国金证券	1	扬州金泉
		4	国泰君安	1	宿迁联盛
		4	光大证券	1	迅安科技
		4	中金公司	1	茂莱光学
		4	中信建投	1	格力博
浙江省	14	1	东吴证券	1	明阳科技
		1	民生证券	3	福斯达、一彬科技、和泰机电
		1	国信证券	3	利尔达、中润光学、彩蝶实业
		3	国金证券	2	亚光股份、凯大催化
		4	申万宏源	1	天宏锂电
		4	浙商证券	1	涛涛车业
		4	德邦证券	1	舜宇精工
		4	中泰证券	1	鑫磊股份
广东省	6	4	中信证券	1	华塑科技
		4	东吴证券	1	艾能聚
		1	中信证券	2	纳睿雷达、凌玮科技
		2	民生证券	1	科瑞思
		2	国泰君安	1	亿道信息
上海市	5	2	兴业证券	1	绿通科技
		2	东莞证券	1	雅达股份
		1	兴业证券	2	英方软件、阿莱德
		2	开源证券	1	铁大科技
		2	华福证券	1	真兰仪表
安徽省	4	4	申万宏源	0.5	上海建科
		4	海通证券	0.5	上海建科
		1	国泰君安	1	多利科技
		1	国元证券	1	哈一药业
湖北省	3	1	华泰联合	1	华人健康
		1	中金公司	1	龙迅股份
1	民生证券	1	宏源药业		

		1	五矿证券	1	一致魔芋
		1	中信证券	1	江瀚新材
山东省	3	1	国信证券	1	坤泰股份
		1	中信证券	1	泓淋电力
		1	东吴证券	1	亚通精工
四川省	3	1	安信证券	1	百利天恒
		1	国金证券	1	乐创技术
		1	中信建投	1	四川黄金
北京市	3	1	国金证券	1	九州一轨
		1	中信证券	1	康乐卫士
		1	中信建投	1	信达证券
福建省	2	1	国金证券	1	通达创智
		1	中信证券	1	海通发展
江西省	2	1	财通证券	1	新赣江
		1	海通证券	1	播恩集团

注：联合保荐家数按 1/N 计算

以保荐家数位居第一的**中信证券**为例，完成的上市公司客户分布在广东省（2 家）、贵州省（1 家）等 7 个省（市），并未表现出明显的区域特征。

图：2023 年第一季度中信证券 A 股 IPO 客户区域分布图



4、行业

按证监会一级行业统计，如前所述，C 制造业系 2023 年第一季度国内 A 股 IPO 活动最活跃的行业。在 C 制造业 55 家上市公司中，**中信证券**、**民生证券**、**海通证券**、**国金证券**分别保荐 7 家、5 家、4 家、4 家，位居前三；

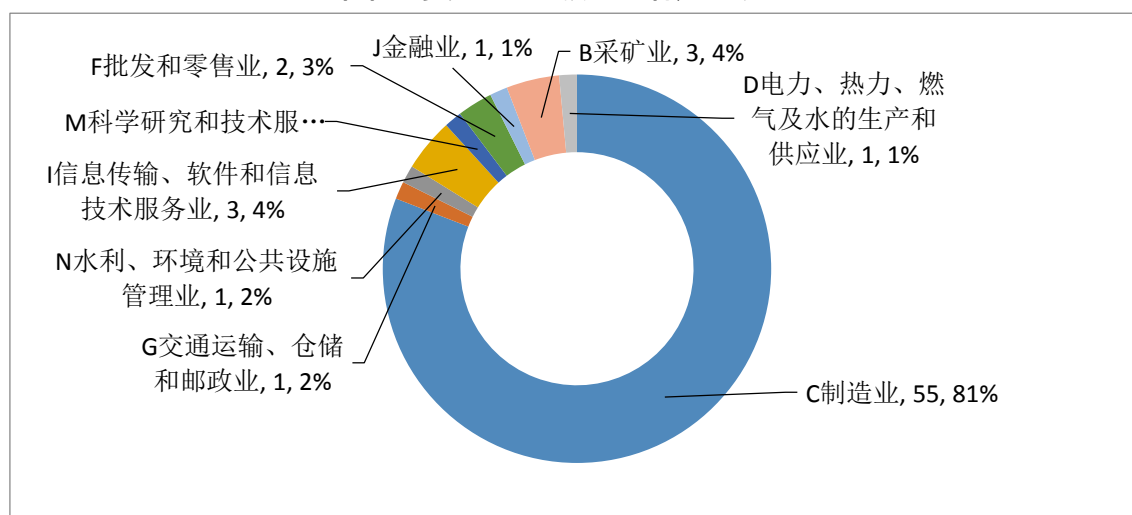
表：2023 年第一季度国内 A 股 IPO 市场不同行业下券商排名（前十个一级行业）

一级行业	家数	排名	券商	保荐家数	上市公司
C 制造业	55	1	中信证券	7	凌玮科技、华塑科技、安达科技、康乐卫士、江瀚新材、泓淋电力、纳睿

					雷达
		2	民生证券	5	一彬科技、和泰机电、宏源药业、福斯达、科瑞思
		3	海通证券	4	播恩集团、日联科技、裕太微、金海通
		3	国金证券	4	亚光股份、凯大催化、扬州金泉、通达创智
		5	国泰君安	3	亿道信息、多利科技、宿迁联盛
		5	国信证券	3	中润光学、坤泰股份、彩蝶实业
		5	中泰证券	3	未来电器、润普食品、鑫磊股份
		5	东吴证券	3	亚通精工、明阳科技、艾能聚
		9	申万宏源	2	天宏锂电、欧福蛋业
		9	开源证券	2	铁大科技、驰诚股份
		9	兴业证券	2	绿通科技、阿莱德
		9	中金公司	2	茂莱光学、龙迅股份
		9	中信建投	2	格力博、湖南裕能
		9	东莞证券	2	东和新材、雅达股份
		15	财通证券	1	新赣江
		15	浙商证券	1	涛涛车业
		15	德邦证券	1	舜宇精工
		15	安信证券	1	百利天恒
		15	太平洋证券	1	百甲科技
		15	国海证券	1	田野股份
		15	国元证券	1	哈一药业
		15	华福证券	1	真兰仪表
		15	华泰联合	1	保丽洁
		15	光大证券	1	迅安科技
		15	五矿证券	1	一致魔芋
I 信息传输、软件和信息技术服务业	3	1	海通证券	1	通达海
		1	国金证券	1	乐创技术
		1	兴业证券	1	英方软件
B 采矿业	3	1	申万宏源	1	宝地矿业
		1	华泰联合	1	苏能股份
		1	中信建投	1	四川黄金
F 批发和零售业	2	1	国信证券	1	利尔达
		1	华泰联合	1	华人健康
N 水利、环境和公共设施管理业	1	1	国金证券	1	九州一轨
M 科学研究和技术服务业	1	1	申万宏源	0.5	上海建科
		1	海通证券	0.5	上海建科
J 金融业	1	1	中信建投	1	信达证券

G 交通运输、 仓储和邮政业	1	1	中信证券	1	海通发展
D 电力、热 力、燃气及水 的生产和供 应业	1	1	华泰联合	1	联合水务

图：2023 年第一季度证券 A 股 IPO 客户一级行业分布图



按证监会二级行业统计，C39 计算机、通信和其他电子设备制造业系 2023 年第一季度国内 A 股 IPO 活动最活跃的行业。在 C39 计算机、通信和其他电子设备制造业 10 家上市公司中，中信证券保荐 2 家，位列第一。

表：2023 年第一季度国内 A 股 IPO 市场不同行业下券商排名（前十个二级子行业）

二级行业	家数	排名	券商	保荐家数	上市公司
C39 计算机、通信和其他电子设备制造业	10	1	中信证券	2	华塑科技、纳睿雷达
		2	海通证券	1	裕太微
		2	民生证券	1	科瑞思
		2	国泰君安	1	亿道信息
		2	国信证券	1	中润光学
		2	兴业证券	1	阿莱德
		2	光大证券	1	迅安科技
		2	中金公司	1	龙迅股份
		2	中信建投	1	湖南裕能
		C36 汽车制造业	6	1	东吴证券
2	民生证券			1	一彬科技
2	德邦证券			1	舜宇精工
2	国泰君安			1	多利科技
2	国信证券			1	坤泰股份

C38 电气机械和器材制造业	5	1	中信证券	2	安达科技、泓淋电力
		2	申万宏源	1	天宏锂电
		2	中泰证券	1	未来电器
		2	东吴证券	1	艾能聚
C35 专用设备制造业	5	1	海通证券	2	日联科技、金海通
		2	国金证券	1	亚光股份
		2	华泰联合	1	保丽洁
		2	中信建投	1	格力博
C27 医药制造业	5	1	财通证券	1	新赣江
		1	民生证券	1	宏源药业
		1	安信证券	1	百利天恒
		1	国元证券	1	哈一药业
		1	中信证券	1	康乐卫士
C40 仪器仪表制造业	4	1	开源证券	1	驰诚股份
		1	华福证券	1	真兰仪表
		1	中金公司	1	茂莱光学
		1	东莞证券	1	雅达股份
C26 化学原料和化学制品制造业	4	1	中信证券	2	凌玮科技、江瀚新材
		2	国金证券	1	凯大催化
		2	国泰君安	1	宿迁联盛
I65 软件和信息技术服务业	3	1	海通证券	1	通达海
		1	国金证券	1	乐创技术
		1	兴业证券	1	英方软件
C37 铁路、船舶、航空航天和其他运输设备制造业	3	1	浙商证券	1	涛涛车业
		1	开源证券	1	铁大科技
		1	兴业证券	1	绿通科技
C34 通用设备制造业	3	1	民生证券	2	和泰机电、福斯达
		2	中泰证券	1	鑫磊股份

5、企业性质

2023 年第一季度无央企完成 A 股 IPO。

4 家地方国企中，申万宏源参与 1.5 家上市公司的保荐、1.5 家上市公司的主承销，位居第一，具体情况如下表：

表：2023 年第一季度券商完成地方国企 A 股 IPO 情况

排名	券商	保荐家数	主承销家数	主承销金额（亿元）	上市公司名称
1	申万宏源	1.5	1.5	11.91	上海建科、宝地矿业
2	华泰联合	1	1	42.57	苏能股份
3	中信建投	1	1	4.25	四川黄金
4	海通证券	0.5	0.5	3.15	上海建科

	合计	4	4	61.90	
--	----	---	---	-------	--

注：联合主承销商家数和金额均按 1/N 计算

56 家民营企业中，**中信证券**参与 7 家上市公司的保荐、6 家上市公司的主承销，位居第一，具体情况如下表：

表：2023 年第一季度券商完成民营企业 A 股 IPO 情况（前十位）

排名	券商	保荐家数	主承销家数	主承销金额（亿元）	上市公司名称
1	中信证券	7	6	80.89	江瀚新材、凌玮科技、康乐卫士、泓淋电力、安达科技、华塑科技、海通发展
2	海通证券	5	5	72.12	日联科技、金海通、通达海、裕太微、播恩集团
3	民生证券	5	5	50.69	科瑞思、宏源药业、福斯达、一彬科技、和泰机电
4	国金证券	5	5	20.20	乐创技术、亚光股份、通达创智、凯大催化、扬州金泉
5	国信证券	4	4.5	19.50	利尔达、安达科技、中润光学、彩蝶实业、坤泰股份
6	国泰君安	3	3	39.53	亿道信息、多利科技、宿迁联盛
7	兴业证券	3	3	37.23	英方软件、绿通科技、阿莱德
8	中泰证券	3	3	20.34	鑫磊股份、未来电器、润普食品
9	东吴证券	3	2.5	7.27	明阳科技、艾能聚、亚通精工
10	华泰联合	2	2	10.62	保丽洁、华人健康
	合计	40	39	358.40	

注：联合主承销商家数和金额均按 1/N 计算

1 家金融企业由**中信建投**参与保荐，具体情况如下表：

表：2023 年第一季度券商完成金融企业 A 股 IPO 情况

排名	券商	保荐家数	主承销家数	主承销金额（亿元）	上市公司名称
1	中信建投	1	0.5	13.38	信达证券
2	中泰证券	0	0.5	13.38	信达证券
	合计	1	1	26.75	

注：联合主承销商家数和金额均按 1/N 计算

4 家外资控股上市公司中，**中信证券**等四家券商分别参与 1 家上市公司的保荐、1 家上市公司的主承销，具体情况如下表：

表：2023 年第一季度券商完成外资控股上市公司 A 股 IPO 情况

排名	券商	保荐家数	主承销家数	主承销金额（亿元）	上市公司名称
1	中信证券	1	1	18.05	纳睿雷达
2	中金公司	1	1	11.21	龙迅股份

3	华泰联合	1	1	2.48	联合水务
4	申万宏源	1	1	1.29	欧福蛋业
	合计	4	4	33.04	

注：联合主承销商家数和金额均按 1/N 计算

6、企业规模

A、上市公司净利润维度

按公司 IPO 发行上市前一年扣非后净利润测算，68 家上市公司中，净利润最高为华泰联合保荐的苏能股份，净利润为 18.93 亿元；净利润为负数的上市公司有 3 家，其中以中信证券保荐的康乐卫士垫底，净利润为 -2.78 亿元。前一年扣非后净利润前十位上市公司中，中信建投保荐 3 家，中信建投参与联合主承销 2.5 家，表现突出。前一年扣非后净利润为负数的 3 家上市公司中，中信证券、安信证券、海通证券分别保荐 1 家，安信证券、海通证券分别参与联合主承销 1 家。

表：2023 年第一季度国内 A 股 IPO 上市公司（包括金融企业）净利润排名（前十位）

排名	上市公司	上市板块	保荐机构	主承销商	净利润（亿元）
1	苏能股份	上交所主板	华泰联合	华泰联合	18.93
2	湖南裕能	创业板	中信建投	中信建投	11.89
3	信达证券	上交所主板	中信建投	中信建投、中泰证券	11.65
4	海通发展	上交所主板	中信证券	中信证券	6.69
5	江瀚新材	上交所主板	中信证券	中信证券	6.41
6	宏源药业	创业板	民生证券	民生证券	4.85
7	多利科技	深交所主板	国泰君安	国泰君安	3.80
8	宝地矿业	上交所主板	申万宏源	申万宏源	2.72
9	格力博	创业板	中信建投	中信建投	2.36
10	宿迁联盛	上交所主板	国泰君安	国泰君安	2.35

表：2023 年第一季度国内 A 股 IPO 上市公司（不包括金融企业）净利润排名（前十位）

排名	上市公司	上市板块	保荐机构	主承销商	净利润（亿元）
1	苏能股份	上交所主板	华泰联合	华泰联合	18.93
2	湖南裕能	创业板	中信建投	中信建投	11.89
3	海通发展	上交所主板	中信证券	中信证券	6.69
4	江瀚新材	上交所主板	中信证券	中信证券	6.41
5	宏源药业	创业板	民生证券	民生证券	4.85
6	多利科技	深交所主板	国泰君安	国泰君安	3.80
7	宝地矿业	上交所主板	申万宏源	申万宏源	2.72
8	格力博	创业板	中信建投	中信建投	2.36
9	宿迁联盛	上交所主板	国泰君安	国泰君安	2.35
10	安达科技	北证	中信证券	中信证券、国信证券	2.33

表：2023 年第一季度国内 A 股 IPO 上市公司净利润负数排名

排名	上市公司	上市板块	保荐机构	主承销商	净利润（亿元）
1	康乐卫士	北证	中信证券	中信证券、国新证券	-2.78
2	百利天恒	科创板	安信证券	安信证券	-1.54
3	裕太微	科创板	海通证券	海通证券	-0.09

按公司 IPO 发行上市前三年扣非后平均净利润测算，68 家上市公司中，平均净利润最高为**华泰联合**保荐的**苏能股份**，平均净利润为 16.16 亿元；前三年扣非后平均净利润为负数的上市公司有 4 家，其中以**中信证券**保荐的**康乐卫士**垫底，平均净利润为-1.60 亿元。前三年平均扣非后平均净利润前十位上市公司中，**中信建投**保荐 3 家，**中信建投**参与联合主承销 2.5 家，表现突出。前三年平均扣非后平均净利润为负数的 4 家上市公司中，**中信证券**保荐 2 家，**中信证券**、**安信证券**、**海通证券**分别参与联合主承销 1 家。

表：2023 年第一季度国内 A 股 IPO 上市公司（包括金融企业）平均净利润排名（前十位）

排名	上市公司	上市板块	保荐机构	主承销商	净利润（亿元）
1	苏能股份	上交所主板	华泰联合	华泰联合	16.16
2	信达证券	上交所主板	中信建投	中信建投、中泰证券	7.39
3	湖南裕能	创业板	中信建投	中信建投	4.27
4	海通发展	上交所主板	中信证券	中信证券	4.08
5	江瀚新材	上交所主板	中信证券	中信证券	4.05
6	宏源药业	创业板	民生证券	民生证券	3.28
7	格力博	创业板	中信建投	中信建投	2.70
8	多利科技	深交所主板	国泰君安	国泰君安	2.23
9	宿迁联盛	上交所主板	国泰君安	国泰君安	1.85
10	真兰仪表	创业板	华福证券	华福证券	1.61

表：2023 年第一季度国内 A 股 IPO 上市公司（不包括金融企业）平均净利润排名（前十位）

排名	上市公司	上市板块	保荐机构	主承销商	净利润（亿元）
1	苏能股份	上交所主板	华泰联合	华泰联合	16.16
2	湖南裕能	创业板	中信建投	中信建投	4.27
3	海通发展	上交所主板	中信证券	中信证券	4.08
4	江瀚新材	上交所主板	中信证券	中信证券	4.05
5	宏源药业	创业板	民生证券	民生证券	3.28
6	格力博	创业板	中信建投	中信建投	2.70
7	多利科技	深交所主板	国泰君安	国泰君安	2.23
8	宿迁联盛	上交所主板	国泰君安	国泰君安	1.85
9	真兰仪表	创业板	华福证券	华福证券	1.61
10	涛涛车业	创业板	浙商证券	浙商证券	1.59

表：2023 年第一季度国内 A 股 IPO 上市公司平均净利润负数排名

排名	上市公司	上市板块	保荐机构	主承销商	净利润（亿元）
1	康乐卫士	北证	中信证券	中信证券、国新证券	-1.60
2	百利天恒	科创板	安信证券	安信证券	-0.72
3	安达科技	北证	中信证券	中信证券、国信证券	-0.61
4	裕太微	科创板	海通证券	海通证券	-0.28

按公司 IPO 发行上市前三年平均扣非后净利润测算，保荐家数 3 家及以上的 12 家券商中，中信证券、华泰联合、海通证券在不同上市公司净利润区间的分布最为广泛，聚焦服务盈利较高的上市公司。

表：2023 年第一季度券商完成 A 股 IPO 上市公司平均净利润不同分布区间统计

排名	券商	净利润高于 50 亿元	净利润 10-50 亿元	净利润 5-10 亿元	净利润 1-5 亿元	净利润 0.5-1 亿元	净利润 0-0.5 亿元	净利润为负值
1	中信证券	-	-	-	3	2	1	2
2	海通证券	-	-	-	1	3	1	1
3	国金证券	-	-	-	1	4	1	-
4	民生证券	-	-	-	3	2	-	-
5	申万宏源	-	-	-	2	-	2	-
6	国信证券	-	-	-	-	3	1	-
7	华泰联合	-	1	-	1	1	1	-
8	中信建投	-	-	1	3	-	-	-
9	国泰君安	-	-	-	3	-	-	-
10	兴业证券	-	-	-	-	2	1	-
11	中泰证券	-	-	-	-	1	2	-
12	东吴证券	-	-	-	1	-	2	-

注：表中联合保荐家数亦按 1 家重复计算，仅展示保荐家数 3 家以上的券商。

B、上市公司市值维度

以 2023 年 03 月 31 日收盘价测算，68 家上市公司中，市值最高的为中信建投保荐的信达证券，市值高达 497.80 亿元；市值最低的为开源证券保荐的铁大科技，市值仅为 4.58 亿元。市值前十位上市公司中，中信建投保荐 3 家，参与联合主承销 2.5 家，表现突出。扣除金融企业，市值前十位上市公司中，中信建投、海通证券、中信证券分别保荐 2 家，分别参与联合主承销 2 家，表现突出。

表：2023 年第一季度国内 A 股 IPO 上市公司（包括金融企业）市值排名（前十位）

排名	上市公司	上市板块	保荐机构	主承销商	市值(亿元)
1	信达证券	上交所主板	中信建投	中信建投、中泰证券	497.80
2	苏能股份	上交所主板	华泰联合	华泰联合	471.20
3	湖南裕能	创业板	中信建投	中信建投	322.59

4	百利天恒	科创板	安信证券	安信证券	262.21
5	裕太微	科创板	海通证券	海通证券	180.38
6	日联科技	科创板	海通证券	海通证券	154.21
7	宏源药业	创业板	民生证券	民生证券	147.16
8	多利科技	深交所主板	国泰君安	国泰君安	133.52
9	格力博	创业板	中信建投	中信建投	133.26
10	江瀚新材	上交所主板	中信证券	中信证券	132.16

表：2023年第一季度国内A股IPO上市公司（不包括金融企业）市值排名（前十位）

排名	上市公司	上市板块	保荐机构	主承销商	市值(亿元)
1	苏能股份	上交所主板	华泰联合	华泰联合	471.20
2	湖南裕能	创业板	中信建投	中信建投	322.59
3	百利天恒	科创板	安信证券	安信证券	262.21
4	裕太微	科创板	海通证券	海通证券	180.38
5	日联科技	科创板	海通证券	海通证券	154.21
6	宏源药业	创业板	民生证券	民生证券	147.16
7	多利科技	深交所主板	国泰君安	国泰君安	133.52
8	格力博	创业板	中信建投	中信建投	133.26
9	江瀚新材	上交所主板	中信证券	中信证券	132.16
10	海通发展	上交所主板	中信证券	中信证券	127.21

2023年第一季度，68家公司A股IPO（此处联合保荐家数各按1家重复计算）25家保荐机构中，中信建投聚焦服务公司市值较高的上市公司，表现较好。

表：2023年第一季度券商完成A股IPO上市公司市值不同分布区间统计

排名	券商	市值高于500亿元	市值100-500亿元	市值50-100亿元	市值50亿元以下
1	中信证券	-	3	2	3
2	海通证券	-	2	3	1
3	国金证券	-	-	-	6
4	民生证券	-	1	-	4
5	申万宏源	-	-	2	2
6	国信证券	-	-	-	4
7	华泰联合	-	1	2	1
8	中信建投	-	4	-	-
9	国泰君安	-	1	2	-
10	兴业证券	-	-	2	1
11	中泰证券	-	-	-	3
12	东吴证券	-	-	-	3
13	开源证券	-	-	-	2
14	中金公司	-	1	1	-
15	东莞证券	-	-	-	2
16	财通证券	-	-	-	1
17	浙商证券	-	-	1	-
18	德邦证券	-	-	-	1

19	安信证券	-	1	-	-
20	太平洋证券	-	-	-	1
21	国海证券	-	-	-	1
22	国元证券	-	-	-	1
23	华福证券	-	-	1	-
24	光大证券	-	-	-	1
25	五矿证券	-	-	-	1

7、发行表现

以 2023 年 03 月 31 日收盘价测算，68 家上市公司股价较 IPO 发行价格上涨 50 家，下跌 18 家，涨（跌）幅平均值为 36.53%。其中，**中信建投**保荐的四川黄金，2023 年 03 月 31 日收盘价为 26.40 元/股，较 IPO 发行价格 7.09 元/股上涨 272.36%，位居第一；**浙商证券**保荐的涛涛车业，2023 年 03 月 31 日收盘价为 51.99 元/股，较 IPO 发行价格 73.45 元/股下跌 29.22%，位居最末。

表：2023 年第一季度国内 A 股 IPO 公司股票收益率排名（前十位）

排名	上市公司	上市板块	保荐机构	主承销商	股票收益率
1	四川黄金	深交所主板	中信建投	中信建投	272.36%
2	茂莱光学	科创板	中金公司	中金公司	206.94%
3	英方软件	科创板	兴业证券	兴业证券	203.70%
4	百利天恒	科创板	安信证券	安信证券	164.74%
5	裕太微	科创板	海通证券	海通证券	145.09%
6	联合水务	上交所主板	华泰联合	华泰联合	110.75%
7	天宏锂电	北证	申万宏源	申万宏源	104.83%
8	亚光股份	上交所主板	国金证券	国金证券	96.67%
9	播恩集团	深交所主板	海通证券	海通证券	95.39%
10	宝地矿业	上交所主板	申万宏源	申万宏源	93.61%

注 1：股票收盘价按 2023 年 03 月 31 日收盘价测算

注 2：股票收益率 = (股票收盘价 - IPO 发行价格) / IPO 发行价格

表：2023 年第一季度国内 A 股科创板 IPO 公司股票收益率排名（前十位）

排名	上市公司	上市板块	保荐机构	主承销商	股票收益率
1	茂莱光学	科创板	中金公司	中金公司	206.94%
2	英方软件	科创板	兴业证券	兴业证券	203.70%
3	百利天恒	科创板	安信证券	安信证券	164.74%
4	裕太微	科创板	海通证券	海通证券	145.09%
5	中润光学	科创板	国信证券	国信证券	54.40%
6	龙迅股份	科创板	中金公司	中金公司	43.05%
7	纳睿雷达	科创板	中信证券	中信证券	40.12%
8	日联科技	科创板	海通证券	海通证券	27.44%
9	九州一轨	科创板	国金证券	国金证券	0.52%

注 1：股票收盘价按 2023 年 03 月 31 日收盘价测算

注 2：股票收益率 = (股票收盘价 - IPO 发行价格) / IPO 发行价格

表：2023 年第一季度国内 A 股 IPO 公司股票收益率为负值的上市公司

排名	上市公司	上市板块	保荐机构	主承销商	股票收益率
1	涛涛车业	创业板	浙商证券	浙商证券	-29.22%
2	宏源药业	创业板	民生证券	民生证券	-26.42%
3	安达科技	北证	中信证券	中信证券、国信证券	-22.85%
4	东和新材	北证	东莞证券	东莞证券	-17.86%
5	康乐卫士	北证	中信证券	中信证券、国新证券	-17.83%
6	海通发展	上交所主 板	中信证券	中信证券	-17.26%
7	百甲科技	北证	太平洋证券	太平洋证券	-14.00%
8	迅安科技	北证	光大证券	光大证券	-12.85%
9	未来电器	创业板	中泰证券	中泰证券	-11.67%
10	格力博	创业板	中信建投	中信建投	-11.15%
11	泓淋电力	创业板	中信证券	中信证券	-8.80%
12	真兰仪表	创业板	华福证券	华福证券	-8.58%
13	田野股份	北证	国海证券	国海证券	-8.33%
14	明阳科技	北证	东吴证券	东吴证券	-7.66%
15	雅达股份	北证	东莞证券	东莞证券	-3.78%
16	绿通科技	创业板	兴业证券	兴业证券	-2.52%
17	铁大科技	北证	开源证券	开源证券	-0.89%
18	润普食品	北证	中泰证券	中泰证券	-0.71%

注 1：股票收盘价按 2023 年 03 月 31 日收盘价测算

注 2：股票收益率 = (股票收盘价 - IPO 发行价格) / IPO 发行价格

2023 年第一季度，从上市公司 IPO 发行认购投资者来看，**安信证券**保荐的上市公司季末收盘价较 IPO 发行价格的平均涨幅 164.74%，位居第一；**浙商证券**保荐的上市公司季末收盘价较 IPO 发行价格的平均涨幅-29.22%，位居末位。

表：2023 年第一季度券商完成 IPO 发行上市公司平均股票收益率统计

排名	保荐机构	保荐家数	平均股票收益率
1	安信证券	1	164.74%
2	中金公司	2	125.00%
3	中信建投	4	106.62%
4	兴业证券	3	84.80%
5	申万宏源	4	72.24%
6	海通证券	6	72.08%
7	国元证券	1	56.81%
8	华泰联合	4	36.87%
9	国泰君安	3	36.86%
10	国金证券	6	33.55%
11	国信证券	4	32.28%
12	民生证券	5	18.54%
13	开源证券	2	9.78%

14	五矿证券	1	7.03%
15	德邦证券	1	4.64%
16	中泰证券	3	4.12%
17	中信证券	8	3.95%
18	东吴证券	3	0.48%
19	财通证券	1	0.11%
20	国海证券	1	-8.33%
21	华福证券	1	-8.58%
22	东莞证券	2	-10.82%
23	光大证券	1	-12.85%
24	太平洋证券	1	-14%
25	浙商证券	1	-29.22%

注 1：股票收盘价按 2023 年 03 月 31 日收盘价测算

注 2：股票收益率 = (股票收盘价 - IPO 发行价格) / IPO 发行价格

注 3：平均股票收益率按股票收益率简单算数平均计算

表：2023 年第一季度券商完成科创板 IPO 发行上市公司平均股票收益率统计

排名	保荐机构	保荐家数	平均股票收益率
1	兴业证券	1	203.70%
2	安信证券	1	164.74%
3	中金公司	2	125.00%
4	海通证券	2	86.27%
5	国信证券	1	54.40%
6	中信证券	1	40.12%
7	国金证券	1	0.52%

注 1：股票收盘价按 2023 年 03 月 31 日收盘价测算

注 2：股票收益率 = (股票收盘价 - IPO 发行价格) / IPO 发行价格

注 3：平均股票收益率按股票收益率简单算数平均计算

8、发行费用

2023 年第一季度，68 家上市公司共支付券商等中介机构发行费用合计 586,981.12 万元，其中，平均发行费用 8,632.08 万元，发行费用最高的是**中信证券**保荐的江瀚新材，发行费用高达 31,339.96 万元，发行费用最低的是**国金证券**保荐的凯大催化，发行费用低至 543.36 万元。68 家首发上市公司平均发行费率为 11.36%，发行费率最高的是**国金证券**保荐的扬州金泉，发行费率为 20.74%；发行费率最低的是**中信建投**保荐的信达证券，发行费率为 3.53%。

表：2023 年第一季度上市公司 IPO 发行费用排名表（前十名）

排名	上市公司	上市板块	保荐机构	发行费用（万元）
1	江瀚新材	上交所主板	中信证券	31,339.96
2	日联科技	科创板	海通证券	29,416.06
3	苏能股份	上交所主板	华泰联合	25,729.65
4	泓淋电力	创业板	中信证券	24,690.67
5	湖南裕能	创业板	中信建投	21,148.22

6	格力博	创业板	中信建投	20,511.24
7	绿通科技	创业板	兴业证券	19,189.96
8	裕太微	科创板	海通证券	16,830.02
9	宏源药业	创业板	民生证券	16,701.63
10	多利科技	深交所主板	国泰君安	15,938.64

表：2023年第一季度上市公司IPO发行费率排名表（前十名）

排名	上市公司	上市板块	保荐机构	发行费率
1	扬州金泉	上交所主板	国金证券	20.74%
2	利尔达	北证	国信证券	20.30%
3	联合水务	上交所主板	华泰联合	19.99%
4	百甲科技	北证	太平洋证券	17.56%
5	明阳科技	北证	东吴证券	16.77%
6	铁大科技	北证	开源证券	16.53%
7	舜宇精工	北证	德邦证券	15.26%
8	播恩集团	深交所主板	海通证券	15.16%
9	中润光学	科创板	国信证券	15.07%
10	保丽洁	北证	华泰联合	15.01%

2023年第一季度，68家上市公司共支付券商承销保荐费用合计449,768.77万元，平均承销保荐费用为6,614.25万元。其中，承销保荐费用最高的为中信证券保荐的江瀚新材，承销保荐费用高达27,358.49万元；承销保荐费用最低的为国金证券保荐的凯大催化，承销保荐费用低至543.36万元。2023年第一季度IPO市场承销保荐费率的平均值为7.74%，承销保荐费率最高的为国金证券保荐的扬州金泉，承销保荐费率为14.45%；承销保荐费率最低的为申万宏源、海通证券保荐的上海建科，承销保荐费率为2.19%。

表：2023年第一季度券商IPO承销保荐费用排名表（前十名）

排名	上市公司	上市板块	保荐机构	承销保荐费用（万元）
1	江瀚新材	上交所主板	中信证券	27,358.49
2	日联科技	科创板	海通证券	26,178.79
3	苏能股份	上交所主板	华泰联合	22,868.93
4	泓淋电力	创业板	中信证券	21,701.11
5	湖南裕能	创业板	中信建投	17,830.09
6	绿通科技	创业板	兴业证券	16,251.80
7	格力博	创业板	中信建投	16,122.89
8	裕太微	科创板	海通证券	14,720.00
9	宏源药业	创业板	民生证券	13,931.96
10	多利科技	深交所主板	国泰君安	13,086.51

表：2023年第一季度券商IPO承销保荐费率排名表（前十名）

排名	上市公司	上市板块	保荐机构	承销保荐费率
1	扬州金泉	上交所主板	国金证券	14.45%
2	联合水务	上交所主板	华泰联合	12.10%
3	江瀚新材	上交所主板	中信证券	11.53%

4	泓淋电力	创业板	中信证券	11.16%
5	金海通	上交所主板	海通证券	10.54%
6	亚光股份	上交所主板	国金证券	10.41%
7	百甲科技	北证	太平洋证券	10.00%
8	明阳科技	北证	东吴证券	10.00%
9	铁大科技	北证	开源证券	9.99%
10	未来电器	创业板	中泰证券	9.80%

在所有保荐机构中，收取IPO承销保荐费用最高的为**中信证券**，具体排名如下表所示：

表：2023年第一季度券商IPO承销保荐费用排名

排名	保荐机构	承销保荐家数	承销保荐费用（万元）
1	中信证券	8	90,669.27
2	海通证券	5.5	62,467.23
3	中信建投	4	44,116.93
4	华泰联合	4	34,336.80
5	民生证券	5	32,606.81
6	国泰君安	3	29,093.05
7	国金证券	6	26,838.62
8	兴业证券	3	26,510.86
9	中泰证券	3	19,643.92
10	中金公司	2	15,482.74
11	国信证券	4	14,538.48
12	浙商证券	1	10,131.88
13	东吴证券	3	8,491.79
14	华福证券	1	7,975.85
15	安信证券	1	7,900.00
16	申万宏源	3.5	6,838.41
17	东莞证券	2	2,827.80
18	开源证券	2	1,598.11
19	太平洋证券	1	1,511.98
20	财通证券	1	1,348.12
21	光大证券	1	1,120.00
22	国元证券	1	1,047.70
23	国海证券	1	943.40
24	五矿证券	1	909.39
25	德邦证券	1	819.62

（二）证监会/上市委审核排名

1、审核通过率

2023年第一季度，共有102家公司提交上市委审核（包括5家取消审核），其中85家

获上市委会议通过，6 家被否，6 家暂缓表决，审核通过率 87.63%。在所有保荐机构中，中信证券以通过 14 家，通过率 100%位列第一。

表：2023 年第一季度国内 A 股 IPO 过会家数券商排名

排名	保荐机构	保荐家数	实际上会家数	过会家数	审核通过率
1	中信证券	14	13	13	100.00%
2	中信建投	7	7	7	100.00%
3	海通证券	6	6	6	100.00%
4	中泰证券	3	3	3	100.00%
5	招商证券	3	3	3	100.00%
6	国泰君安	3	3	3	100.00%
7	东吴证券	3	3	3	100.00%
8	东方投行	3	2	2	100.00%
9	长江证券	2	2	2	100.00%
10	申万宏源	2	2	2	100.00%
11	华西证券	2	2	2	100.00%
12	方正证券	2	2	2	100.00%
13	中银国际	1.5	1	1	100.00%
14	中航证券	1.5	1.5	1.5	100.00%
15	西部证券	1.5	1.5	1.5	100.00%
16	银河证券	1	1	1	100.00%
17	兴业证券	1	1	1	100.00%
18	申港证券	1	1	1	100.00%
19	平安证券	1	1	1	100.00%
20	金元证券	1	1	1	100.00%
21	华安证券	1	1	1	100.00%
22	国元证券	1	1	1	100.00%
23	国信证券	1	1	1	100.00%
24	国海证券	1	1	1	100.00%
25	广发证券	1	1	1	100.00%
26	东兴证券	1	1	1	100.00%
27	德邦证券	1	1	1	100.00%
28	民生证券	6	6	5	83.33%
29	安信证券	5	5	4	80.00%
30	华泰联合	4	4	3	75.00%
31	国金证券	4	4	3	75.00%
32	开源证券	3	3	2	66.67%
33	中金公司	4.5	4	2	50.00%
34	光大证券	4	4	2	50.00%
35	一创投行	1	1	0	0.00%
36	金圆统一证券	1	1	0	0.00%
37	东莞证券	1	1	0	0.00%

38	东北证券	1	0	0	0.00%
39	财通证券	1	0	0	0.00%

注1：计算保荐家数时，联合保荐按1/N计算

注2：为更好理解，计算审核通过率时，联合保荐家数按1家重复计算

2、项目周期

从公司首次披露申报稿到通过上市委会议来看，2023年第一季度85家通过上市委会议的公司的平均过会时间为189.13天；其中，过会时间最长的为申万宏源保荐的宝地矿业，过会时间历时414天；过会时间最短的为中信证券、中航证券保荐的中信金属、中信证券保荐的柏诚股份、国泰君安保荐的中重科技、光大证券保荐的常青科技、申港证券保荐的江盐集团，过会时间仅为20天。

表：2023年第一季度公司IPO过会时间最快排名（前十名）

排名	上市公司	上市板块	保荐机构	过会天数
1	中信金属	上交所主板	中信证券、中航证券	20
1	中重科技	上交所主板	国泰君安	20
1	常青科技	上交所主板	光大证券	20
1	柏诚股份	上交所主板	中信证券	20
1	江盐集团	上交所主板	申港证券	20
6	万丰股份	上交所主板	东兴证券	21
6	恒尚节能	上交所主板	华泰联合	21
6	中电港	深交所主板	中金公司	21
6	华纬科技	深交所主板	平安证券	21
6	南矿集团	深交所主板	国信证券	21
6	海森药业	深交所主板	中信证券	21
6	登康口腔	深交所主板	中信建投	21
6	陕西能源	深交所主板	中信证券、西部证券	21

表：2023年第一季度公司IPO过会时间最慢排名（前十名）

排名	上市公司	上市板块	保荐机构	过会天数
1	宝地矿业	上交所主板	申万宏源	414
2	新通药物	科创板	中信证券	401
3	浙江华远	创业板	海通证券	346
4	多彩新媒	创业板	中银国际	329
5	成都华微	科创板	华泰联合	328
6	恒鑫生活	创业板	华安证券	306
7	锦波生物	北证	中信证券	291
8	首航新能	创业板	国泰君安	288
9	强达电路	创业板	招商证券	283
9	万高药业	创业板	民生证券	283

从公司首次披露申报稿到上市日期来看，2023年第一季度完成发行上市的68家公司的平均完成上市时间为454.97天；其中，完成发行上市时间最长的为浙商证券保荐的涛涛车

业，整个项目历时 970 天；完成发行上市时间最短的为**中信证券**保荐的**安达科技**，整个项目历时 164 天。

表：2023 年第一季度公司 IPO 上市时间最快排名（前十名）

排名	上市公司	上市板块	保荐机构	上市天数
1	安达科技	北证	中信证券	164
2	迅安科技	北证	光大证券	197
3	欧福蛋业	北证	申万宏源	202
4	天宏锂电	北证	申万宏源	210
5	乐创技术	北证	国金证券	214
6	裕太微	科创板	海通证券	225
7	保丽洁	北证	华泰联合	228
8	驰诚股份	北证	开源证券	231
9	利尔达	北证	国信证券	232
9	田野股份	北证	国海证券	232

表：2023 年第一季度公司 IPO 上市时间最慢排名（前十名）

排名	上市公司	上市板块	保荐机构	上市天数
1	涛涛车业	创业板	浙商证券	970
2	阿莱德	创业板	兴业证券	940
3	泓淋电力	创业板	中信证券	829
4	凌玮科技	创业板	中信证券	775
5	信达证券	上交所主板	中信建投	765
6	科瑞思	创业板	民生证券	686
7	华人健康	创业板	华泰联合	663
8	华塑科技	创业板	中信证券	652
9	绿通科技	创业板	兴业证券	647
10	未来电器	创业板	中泰证券	637
10	联合水务	上交所主板	华泰联合	637

（三）项目储备排名

截止 2023 年 03 月 31 日，2023 年第一季度国内 A 股 IPO 市场已过会待注册、已注册待上市及在审状态的项目共有 777 单，计划募集资金金额合计 9,439.27 亿元。

1、已过会待发行

A、保荐家数

已过会待上市的拟上市公司 268 家，其中上交所主板 2 家、深交所主板 7 家、创业板 176 家、科创板 62 家、北证 21 家。其中，**中信证券**、**中信建投**、**海通证券**分别保荐 31 家、29 家、19.5 家，位列前三。

表：截止 2023 年 03 月 31 日已过会待上市保荐家数排名

排名	保荐机构	保荐	拟上市公司
----	------	----	-------

		家数	
1	中信证券	31	三博脑科（创业板）、三态股份（创业板）、中集罐（创业板）、光格科技（科创板）、凯实生物（创业板）、南京莱斯（科创板）、博华科技（创业板）、安杰思（科创板）、影石创新（科创板）、微策生物（创业板）、必贝特（科创板）、恒工精密（创业板）、敷尔佳（创业板）、新莱福磁电（创业板）、新通药物（科创板）、旷视科技（科创板）、景创科技（创业板）、景杰生物（创业板）、晶导微（创业板）、欧冶云商（创业板）、珂玛科技（创业板）、瑞博奥生物（创业板）、致善生物（创业板）、航材股份（科创板）、英科新创（创业板）、锡南科技（创业板）、锦波生物（北证）、长青科技（深交所主板）、陕西华达科技（创业板）、高华科技（科创板）、鸿安机械（创业板）
2	中信建投	29	一品制药（创业板）、一通密封（创业板）、佳力奇（创业板）、博盈焊接（创业板）、和创科技（北证）、固高科技（创业板）、天玛智控（科创板）、威力传动（创业板）、康鹏科技（科创板）、恒勃股份（创业板）、恒达新材（创业板）、无线传媒（创业板）、机械九院（创业板）、歌尔微电子（创业板）、派瑞特气（科创板）、浩辰软件（科创板）、港通医疗（创业板）、爱迪特（创业板）、睿联技术（创业板）、福赛科技（创业板）、精智达（科创板）、美芯晟（科创板）、航天南湖（科创板）、芯动联科（科创板）、芯天下（创业板）、金凯化工（创业板）、鑫宏业（创业板）、顾中科技（科创板）、骏鼎达（创业板）
3	海通证券	19.5	中仑新材（创业板）、中巨芯（科创板）、中芯集成（科创板）、儒竞电子（创业板）、利安科技（创业板）、北京通美（科创板）、天力股份（北证）、安凯微电子（科创板）、小伦智造（创业板）、崇德科技（创业板）、思泰克（创业板）、数智交院（创业板）、智翔金泰（科创板）、沃得农机（创业板）、浙江华业（创业板）、浙江华远（创业板）、润阳光伏（创业板）、盛普股份（创业板）、索辰信息（科创板）、经纬股份（创业板）
4	民生证券	16.5	万高药业（创业板）、中创股份（科创板）、博实结（创业板）、二元科技（科创板）、司南导航（科创板）、天承化工（科创板）、威尔高（创业板）、安徽万邦医药（创业板）、康盛生物（创业板）、昊帆生物（创业板）、曼恩斯特（创业板）、森泰股份（创业板）、福特科（科创板）、科净源（创业板）、诺瓦星云（创业板）、逸飞激光（科创板）、飞沃科技（创业板）
5	华泰联合	16	丘钛微（创业板）、中瑞电子（创业板）、安培龙科技（创业板）、广康生化（创业板）、恒尚节能（上交所主板）、慧智微（科创板）、成都华微（科创板）、时创能源（科创板）、晶升能源（科创板）、智信精密（创业板）、盟固利（创业板）、绿联科技（创业板）、舜禹水务（创业板）、

			菲鹏生物（创业板）、达利凯普（创业板）、锆威特（科创板）
6	国泰君安	13	中科飞测（科创板）、国科集团（科创板）、富特科技（创业板）、屹唐股份（科创板）、彩虹新能源（创业板）、德福科技（创业板）、托普云农（创业板）、智迪科技（创业板）、用友汽车（科创板）、盛邦安全（科创板）、维科精密（创业板）、肯特股份（创业板）、首航新能（创业板）
7	中金公司	9.5	中邮科技（科创板）、德尔玛（创业板）、新相微（科创板）、星辰科技（创业板）、晶合集成（科创板）、盛科通信（科创板）、美新科技（创业板）、美邦科技（北证）、西高院（科创板）、阿特斯（科创板）
8	长江证券	9	中远通（创业板）、侨龙应急装备（创业板）、信音电子（创业板）、威马农机（创业板）、武汉蓝电（北证）、皓泽电子（创业板）、科力股份（创业板）、美利信（创业板）、苏州规划（创业板）
8	国金证券	9	协昌科技（创业板）、国地科技（创业板）、沃文特（创业板）、海科新源化工（创业板）、瑞迪智驱（创业板）、盘古润滑（创业板）、美信科技（创业板）、英华特涡旋（创业板）、赛特斯（科创板）
10	申万宏源	8	华丰集团（科创板）、南王科技（创业板）、惠通科技（创业板）、捷扬讯科（创业板）、明阳电气（创业板）、星昊医药（北证）、汇隆活塞（北证）、海诺尔（创业板）
10	招商证券	8	三赢兴（深交所主板）、世纪恒通（创业板）、埃科光电（科创板）、强达电路（创业板）、朗坤环境（创业板）、艾罗能源（科创板）、达梦数据库（科创板）、长城信息（创业板）
10	安信证券	8	三联锻造（深交所主板）、乔锋机械（创业板）、博菱电器（创业板）、天脉导热（创业板）、朗威股份（创业板）、泰凌微（科创板）、荣盛生物（科创板）、金杨新材（创业板）
13	国信证券	6	同星科技（创业板）、民爆光电（创业板）、笛东设计（创业板）、美科股份（创业板）、航天软件（科创板）、豪恩汽电（创业板）
13	东方投行	6	丰茂远东（创业板）、光大同创（创业板）、创志科技（创业板）、威迈斯（科创板）、西山科技（科创板）、赛维时代（创业板）
13	东吴证券	6	中裕科技（北证）、亚华电子（创业板）、华阳股份（创业板）、美科安防（创业板）、荣旗科技（创业板）、长华化学（创业板）
16	财通证券	5	宏鑫科技（创业板）、斯菱股份（创业板）、民生健康（创业板）、浙江控阀（创业板）、美硕科技（创业板）
16	中泰证券	5	中机认检（创业板）、乖宝（创业板）、博苑医药（创业板）、民士达（北证）、海看股份（创业板）
18	兴业证券	4	威士顿（创业板）、誉辰智能（科创板）、贝隆精密（创业

			板)、辰奕智能(创业板)
18	光大证券	4	普莱得电器(创业板)、泰禾股份(创业板)、翔腾新材(深交所主板)、蜂助手(创业板)
20	开源证券	3.5	东方碳素(北证)、中创股份(科创板)、国际复材(创业板)、巨能股份(北证)
21	长城证券	3	国科恒泰(创业板)、广州多浦乐电子(创业板)、思泉新材(创业板)
21	西部证券	3	华曙高科(科创板)、玮硕恒基(创业板)、耐普泵业(创业板)
21	广发证券	3	北方长龙(创业板)、晟楠科技(北证)、致欧家居(创业板)
21	国元证券	3	久易农业(创业板)、安芯电子(科创板)、晶奇网络(创业板)
21	华西证券	3	六淳智能(创业板)、瑞星股份(北证)、科志股份(北证)
21	华英证券	3	中兴仪器(科创板)、天键股份(创业板)、海达尔(北证)
21	中银国际	3	多彩新媒(创业板)、机科股份(北证)、溯联股份(创业板)
21	东兴证券	3	万丰股份(上交所主板)、华卓精科(科创板)、惠柏新材(创业板)
29	金元证券	2	易实精密(北证)、蓝箭电子(创业板)
29	瑞信方正	2	数聚智连(创业板)、青岛豪江(创业板)
29	方正证券	2	宁新新材(北证)、新恒汇科技(创业板)
29	德邦证券	2	开创电气(创业板)、明美新能(创业板)
29	华金证券	2	凯雪冷链(北证)、波长光电(创业板)
34	浙商证券	1.5	数智交院(创业板)、英特科技(创业板)
35	银河证券	1	汕头超声(创业板)
35	财信证券	1	航天环宇(科创板)
35	湘财证券	1	飞南资源(创业板)
35	平安证券	1	华纬科技(深交所主板)
35	天风证券	1	百通能源(深交所主板)
35	国海证券	1	华原股份(北证)
35	华林证券	1	君逸数码(创业板)
35	华安证券	1	恒鑫生活(创业板)
35	五矿证券	1	致尚科技(创业板)
35	中航证券	1	百胜动力(创业板)
35	中天国富	1	达科为(创业板)
35	中原证券	1	里得电科(深交所主板)
35	东莞证券	1	汇成真空(创业板)
35	东海证券	1	康力源(创业板)
35	东北证券	1	华信永道(北证)
35	万和证券	1	仁信新材(创业板)
51	中邮证券	0.5	中邮科技(科创板)

注：如有多家保荐机构和多家主承销商，各项指标都按 1/N 测算。

B、主承销金额

已过会待上市的拟上市公司预计募集资金总额 2,518.25 亿元共 56 家券商担任主承销商，其中，中信证券、海通证券、中信建投分别以主承销 331.76 亿元、309.71 亿元、253.74 亿元，位列前三。具体排名情况如下表所示：

表：截止 2023 年 03 月 31 日已过会待上市主承销金额排名

排名	主承销商	主承销家数	主承销金额(亿元)	拟上市公司	备注
1	中信证券	30.75	331.76	三博脑科（创业板）、三态股份（创业板）、中集罐（创业板）、光格科技（科创板）、凯实生物（创业板）、南京莱斯（科创板）、博华科技（创业板）、安杰思（科创板）、影石创新（科创板）、微策生物（创业板）、必贝特（科创板）、恒工精密（创业板）、敷尔佳（创业板）、新莱福磁电（创业板）、新通药物（科创板）、旷视科技（科创板）、景创科技（创业板）、景杰生物（创业板）、晶导微（创业板）、欧冶云商（创业板）、派瑞特气（科创板）、珂玛科技（创业板）、瑞博奥生物（创业板）、致善生物（创业板）、航材股份（科创板）、英科新创（创业板）、锡南科技（创业板）、锦波生物（北证）、长青科技（深交所主板）、陕西华达科技（创业板）、高华科技（科创板）、鸿安机械（创业板）	-
2	海通证券	18.83	309.71	中仑新材（创业板）、中巨芯（科创板）、中芯集成（科创板）、儒竞电子（创业板）、利安科技（创业板）、北京通美（科创板）、天力股份（北证）、安凯微电子（科创板）、小伦智造（创业板）、崇德科技（创业板）、思泰克（创业板）、数智交院（创业板）、智翔金泰（科创板）、沃得农机（创业板）、浙江华业（创业板）、浙江华远（创业板）、润阳光伏（创业板）、盛普股份（创业板）、索辰信息（科创板）、经纬股份（创业板）	-
3	中信建投	28	253.74	一品制药（创业板）、一通密封（创业板）、佳力奇（创业板）、博盈焊接（创业板）、和创科技（北证）、固高科技（创业板）、天玛智控（科创板）、威力传动（创业板）、康鹏科技（科创板）、	-

				恒勃股份（创业板）、恒达新材（创业板）、无线传媒（创业板）、机械九院（创业板）、歌尔微电子（创业板）、派瑞特气（科创板）、浩辰软件（科创板）、港通医疗（创业板）、爱迪特（创业板）、睿联技术（创业板）、福赛科技（创业板）、精智达（科创板）、美芯晟（科创板）、航天南湖（科创板）、芯动联科（科创板）、芯天下（创业板）、金凯化工（创业板）、鑫宏业（创业板）、顾中科技（科创板）、骏鼎达（创业板）	
4	华泰联合	16.83	228.62	丘钛微（创业板）、中瑞电子（创业板）、中芯集成（科创板）、安培龙科技（创业板）、广康生化（创业板）、恒尚节能（上交所主板）、慧智微（科创板）、成都华微（科创板）、时创能源（科创板）、晶升能源（科创板）、智信精密（创业板）、盟固利（创业板）、绿联科技（创业板）、舜禹水务（创业板）、菲鹏生物（创业板）、达利凯普（创业板）、锆威特（科创板）、阿特斯（科创板）	-
5	中金公司	10.33	227.83	中邮科技（科创板）、乖宝（创业板）、华卓精科（科创板）、国际复材（创业板）、屹唐股份（科创板）、德尔玛（创业板）、新相微（科创板）、星辰科技（创业板）、晶合集成（科创板）、盛科通信（科创板）、美新科技（创业板）、美邦科技（北证）、西高院（科创板）、阿特斯（科创板）	-
6	国泰君安	12.33	130.90	中科飞测（科创板）、国科集团（科创板）、富特科技（创业板）、屹唐股份（科创板）、彩虹新能源（创业板）、德福科技（创业板）、托普云农（创业板）、智迪科技（创业板）、用友汽车（科创板）、盛邦安全（科创板）、维科精密（创业板）、肯特股份（创业板）、首航新能（创业板）	-
7	民生证券	16.5	122.46	万高药业（创业板）、中创股份（科创板）、博实结（创业板）、二元科技（科创板）、司南导航（科创板）、天承化工（科创板）、威尔高（创业板）、安徽万邦医药（创业板）、康盛生物（创业板）、昊帆生物（创业板）、曼恩斯	-

				特（创业板）、森泰股份（创业板）、福特科（科创板）、科净源（创业板）、诺瓦星云（创业板）、逸飞激光（科创板）、飞沃科技（创业板）	
8	国信证券	6	77.46	同星科技（创业板）、民爆光电（创业板）、笛东设计（创业板）、美科股份（创业板）、航天软件（科创板）、豪恩汽电（创业板）	-
9	招商证券	7.5	69.84	三赢兴（深交所主板）、世纪恒通（创业板）、埃科光电（科创板）、强达电路（创业板）、朗坤环境（创业板）、艾罗能源（科创板）、达梦数据库（科创板）、长城信息（创业板）	-
10	安信证券	8	60.94	三联锻造（深交所主板）、乔锋机械（创业板）、博菱电器（创业板）、天脉导热（创业板）、朗威股份（创业板）、泰凌微（科创板）、荣盛生物（科创板）、金杨新材（创业板）	-
11	兴业证券	4.33	57.51	中芯集成（科创板）、威士顿（创业板）、誉辰智能（科创板）、贝隆精密（创业板）、辰奕智能（创业板）	-
12	国金证券	9	57.31	协昌科技（创业板）、国地科技（创业板）、沃文特（创业板）、海科新源化工（创业板）、瑞迪智驱（创业板）、盘古润滑（创业板）、美信科技（创业板）、英华特涡旋（创业板）、赛特斯（科创板）	-
13	申万宏源	8	46.35	华丰集团（科创板）、南王科技（创业板）、惠通科技（创业板）、捷扬讯科（创业板）、明阳电气（创业板）、星昊医药（北证）、汇隆活塞（北证）、海诺尔（创业板）	-
14	长江证券	9.5	45.16	中远通（创业板）、侨龙应急装备（创业板）、信音电子（创业板）、威马农机（创业板）、武汉蓝电（北证）、皓泽电子（创业板）、科力股份（创业板）、美利信（创业板）、航天南湖（科创板）、苏州规划（创业板）	-
15	东方投行	6	44.53	丰茂远东（创业板）、光大同创（创业板）、创志科技（创业板）、威迈斯（科创板）、西山科技（科创板）、赛维时代（创业板）	-
16	中泰证券	4.5	28.70	中机认检（创业板）、乖宝（创业板）、博苑医药（创业板）、民士达（北证）、	-

				海看股份（创业板）	
17	财通证券	5	25.27	宏鑫科技（创业板）、斯菱股份（创业板）、民生健康（创业板）、浙江控阀（创业板）、美硕科技（创业板）	-
18	光大证券	3.5	23.94	普莱得电器（创业板）、泰禾股份（创业板）、翔腾新材（深交所主板）、蜂助手（创业板）	-
19	华英证券	3.5	23.70	中兴仪器（科创板）、天键股份（创业板）、海达尔（北证）、达梦数据库（科创板）	-
20	广发证券	3	23.67	北方长龙（创业板）、晟楠科技（北证）、致欧家居（创业板）	-
21	开源证券	3	22.57	东方碳素（北证）、中创股份（科创板）、国际复材（创业板）、巨能股份（北证）	-
22	东吴证券	6	20.28	中裕科技（北证）、亚华电子（创业板）、华阳股份（创业板）、美科安防（创业板）、荣旗科技（创业板）、长华化学（创业板）	-
23	中银国际	3	17.32	多彩新媒（创业板）、机科股份（北证）、溯联股份（创业板）	-
24	西部证券	3	16.87	华曙高科（科创板）、玮硕恒基（创业板）、耐普泵业（创业板）	-
25	长城证券	3	15.78	国科恒泰（创业板）、广州多浦乐电子（创业板）、思泉新材（创业板）	-
26	国元证券	3	15.49	久易农业（创业板）、安芯电子（科创板）、晶奇网络（创业板）	-
27	金圆统一证券	0.5	15.23	星辰科技（创业板）	-
28	湘财证券	1	15.00	飞南资源（创业板）	-
29	瑞信方正	2	14.61	数聚智连（创业板）、青岛豪江（创业板）	-
30	华金证券	2.5	13.96	凯雪冷链（北证）、波长光电（创业板）、泰禾股份（创业板）	-
31	五矿证券	1	13.02	致尚科技（创业板）	-
32	东兴证券	2.5	12.57	万丰股份（上交所主板）、华卓精科（科创板）、惠柏新材（创业板）	-
33	浙商证券	1.5	11.95	数智交院（创业板）、英特科技（创业板）	-
34	摩根士丹利证券	0.33	10.00	屹唐股份（科创板）	-
35	华西证券	3	9.95	六淳智能（创业板）、瑞星股份（北证）、科志股份（北证）	-
36	德邦证券	2	9.89	开创电气（创业板）、明美新能（创业板）	-

37	方正证券	2	9.19	宁新新材（北证）、新恒汇科技（创业板）	-
38	华安证券	1	8.28	恒鑫生活（创业板）	-
39	中天国富	1	8.00	达科为（创业板）	-
40	金元证券	2	7.31	易实精密（北证）、蓝箭电子（创业板）	-
41	万和证券	1	6.29	仁信新材（创业板）	-
42	东海证券	1	6.26	康力源（创业板）	-
43	财信证券	1	5.00	航天环宇（科创板）	-
44	中邮证券	0.5	5.00	中邮科技（科创板）	-
45	中原证券	1	4.75	里得电科（深交所主板）	-
46	中航证券	1	4.50	百胜动力（创业板）	-
47	平安证券	1	4.34	华纬科技（深交所主板）	-
48	高盛高华	0.25	3.75	欧冶云商（创业板）	-
49	瑞银证券	0.25	3.75	欧冶云商（创业板）	-
50	华宝证券	0.25	3.75	欧冶云商（创业板）	-
51	华林证券	1	3.21	君逸数码（创业板）	-
52	银河证券	1	3.11	汕头超声（创业板）	-
53	天风证券	1	3.00	百通能源（深交所主板）	-
54	东莞证券	1	2.35	汇成真空（创业板）	-
55	东北证券	1	1.29	华信永道（北证）	-
56	国海证券	1	1.20	华原股份（北证）	-

注：如有多家保荐机构和多家主承销商，各项指标都按 1/N 测算

268 家拟上市公司计划募集资金金额平均值为 9.40 亿元（不包括未披露募集资金的 0 家拟上市公司），其中，募集资金金额最大的为海通证券、华泰联合、兴业证券联合主承销的中芯集成，募集资金金额为 125.00 亿元；募集资金金额最小的为海通证券主承销的天力股份、国海证券主承销的华原股份，募集资金金额仅为 1.20 亿元。具体排名如下：

表：截止 2023 年 03 月 31 日已过会待上市 IPO 计划募资金额排名（前十名）

排名	公司简称	上市板块	保荐机构	主承销商	计划募资金额（亿元）
1	中芯集成	科创板	海通证券	海通证券、华泰联合、兴业证券	125.00
2	晶合集成	科创板	中金公司	中金公司	95.00
3	旷视科技	科创板	中信证券	中信证券	60.18
4	沃得农机	创业板	海通证券	海通证券	60.00
5	美科股份	创业板	国信证券	国信证券	50.00
6	阿特斯	科创板	中金公司	中金公司、华泰联合	40.00
7	润阳光伏	创业板	海通证券	海通证券	40.00
8	智翔金泰	科创板	海通证券	海通证券	39.80
9	航材股份	科创板	中信证券	中信证券	36.22
10	首航新能	创业板	国泰君安	国泰君安	35.12

已过会待上市的公司中，募集资金区间 50 亿元以上（包含 50 亿元）的公司 5 家，20

亿元到50亿元（包含20亿元）的公司18家，10亿元到20亿元（包含10亿元）的公司44家，5亿元到10亿元（包含5亿元）的公司105家，0亿元到5亿元（包含0亿元）的公司96家，具体募集资金区间分布如下：

表：截止2023年03月31日已过会待上市项目不同区间募资金额的保荐机构排名

规模区间 (按募集金额)	家数	机构（按保荐家数）	保荐家数	机构（按承销金额）	承销金额 (亿元)
50亿元以上	5	海通证券	2	海通证券	101.67
		国信证券	1	中金公司	95.00
		中金公司	1	中信证券	60.18
		中信证券	1	国信证券	50.00
				华泰联合	41.67
				兴业证券	41.67
20亿元到50亿元	18	海通证券	3	海通证券	102.53
		国泰君安	3	华泰联合	75.07
		中信建投	3	中信建投	71.91
		华泰联合	2	国泰君安	65.12
		中金公司	2	中金公司	57.64
		中信证券	2	中信证券	56.27
		民生证券	1	民生证券	25.10
		招商证券	1	金圆统一证券	15.23
		开源证券	1	开源证券	12.41
				招商证券	11.76
				华英证券	11.76
				摩根士丹利证券	10.00
10亿元到20亿元	44	中信建投	7	中信证券	74.80
		中信证券	6	中信建投	74.21
		华泰联合	4	华泰联合	56.04
		海通证券	3.5	中金公司	44.84
		中金公司	3.5	海通证券	44.23
		招商证券	3	安信证券	39.29
		安信证券	3	招商证券	35.65
		申万宏源	2	民生证券	22.30
		民生证券	2	国泰君安	22.00
		国泰君安	2	申万宏源	21.88
		湘财证券	1	国金证券	15.12
		广发证券	1	湘财证券	15.00
		国金证券	1	广发证券	14.86
		国信证券	1	东方投行	13.32
		光大证券	1	五矿证券	13.02
		五矿证券	1	国信证券	11.02
东方投行	1	华金证券	8.77		

		浙商证券	0.5	光大证券	8.77
		中邮证券	0.5	浙商证券	7.50
				中邮证券	5.00
				高盛高华	3.75
				瑞银证券	3.75
				华宝证券	3.75
5 亿元到 10 亿元	105	中信证券	18	中信证券	122.27
		中信建投	12	中信建投	79.41
		民生证券	8.5	民生证券	53.70
		海通证券	6	海通证券	45.00
		国金证券	5	华泰联合	33.93
		国泰君安	5	国泰君安	33.04
		华泰联合	5	国金证券	30.36
		中泰证券	4	中金公司	30.36
		东方投行	4	东方投行	26.85
		长江证券	3	中泰证券	25.73
		招商证券	3	长江证券	23.68
		中金公司	3	招商证券	19.09
		财通证券	2	瑞信方正	14.61
		西部证券	2	财通证券	13.04
		瑞信方正	2	西部证券	12.72
		光大证券	2	光大证券	10.63
		东兴证券	2	国元证券	9.38
		开源证券	1.5	东兴证券	9.15
		长城证券	1	中银国际	8.98
		金元证券	1	华安证券	8.28
		财信证券	1	开源证券	8.05
		申万宏源	1	中天国富	8.00
		方正证券	1	广发证券	6.82
		德邦证券	1	安信证券	6.58
		广发证券	1	万和证券	6.29
		安信证券	1	申万宏源	6.27
		国元证券	1	东海证券	6.26
		国信证券	1	长城证券	6.16
		华英证券	1	金元证券	6.02
		华安证券	1	华英证券	6.00
兴业证券	1	国信证券	5.51		
中银国际	1	德邦证券	5.39		
中天国富	1	方正证券	5.19		
东海证券	1	兴业证券	5.06		
万和证券	1	财信证券	5.00		
0 亿元到 5 亿元	96	中信建投	7	中信建投	28.20
		长江证券	6	华泰联合	21.91

	东吴证券	6	长江证券	21.48
	申万宏源	5	民生证券	21.35
	海通证券	5	东吴证券	20.28
	民生证券	5	中信证券	18.23
	华泰联合	5	申万宏源	18.21
	安信证券	4	海通证券	16.29
	中信证券	4	安信证券	15.07
	财通证券	3	财通证券	12.24
	国金证券	3	国金证券	11.83
	国泰君安	3	国信证券	10.93
	国信证券	3	兴业证券	10.78
	华西证券	3	国泰君安	10.73
	兴业证券	3	华西证券	9.95
	长城证券	2	长城证券	9.62
	国元证券	2	中银国际	8.34
	华金证券	2	国元证券	6.11
	华英证券	2	华英证券	5.95
	中银国际	2	华金证券	5.19
	银河证券	1	中原证券	4.75
	金元证券	1	光大证券	4.54
	西部证券	1	德邦证券	4.50
	浙商证券	1	中航证券	4.50
	方正证券	1	浙商证券	4.45
	招商证券	1	东方投行	4.36
	德邦证券	1	平安证券	4.34
	开源证券	1	西部证券	4.16
	广发证券	1	方正证券	4.00
	平安证券	1	东兴证券	3.42
	天风证券	1	招商证券	3.35
	国海证券	1	华林证券	3.21
	华林证券	1	银河证券	3.11
	光大证券	1	天风证券	3.00
	中航证券	1	中泰证券	2.98
	中泰证券	1	东莞证券	2.35
	中原证券	1	开源证券	2.11
	东莞证券	1	广发证券	2.00
	东方投行	1	金元证券	1.30
	东北证券	1	东北证券	1.29
	东兴证券	1	国海证券	1.20

注：如有多家保荐机构和多家主承销商，各项指标都按 1/N 测算。

2、在会审核

在审的拟上市公司 509 家，包括已上会暂缓表决 3 家，中止 260 家，其中上交所主板 150 家、其中深交所主板 97 家、创业板 125 家、科创板 83 家、北证 54 家。

A、保荐家数

在审的项目中，**中信证券、中信建投、民生证券**分别在审 62.5 家、40 家、37 家，位居前三。具体排名情况如下表所示：

表：截止 2023 年 03 月 31 日券商在审家数排名

排名	券商	家数	拟上市公司
1	中信证券	62.5	一头牛（上交所主板）、上海合晶（科创板）、中国国际货运航空（深交所主板）、中国航油（上交所主板）、中智经济（上交所主板）、中钢马矿院（科创板）、众鑫环保（上交所主板）、光远新材（创业板）、八马茶业（深交所主板）、力聚热能（上交所主板）、千年舟（深交所主板）、华脉泰科（科创板）、华龙证券（上交所主板）、博科股份（创业板）、合诚技术（深交所主板）、吉威时代（科创板）、大族封测（创业板）、宇隆光电（上交所主板）、宏工物料（创业板）、宏石激光（深交所主板）、宏裕包材（北证）、宝武碳业（创业板）、容汇锂业（创业板）、平安电工（深交所主板）、建发致新（创业板）、开泰石化（北证）、思仪科技（科创板）、思哲睿（科创板）、思客琦（创业板）、思必驰（科创板）、思睦瑞科（创业板）、悦普集团（上交所主板）、新纳科技（深交所主板）、新铝时代（创业板）、方大智源（创业板）、星星冷链（上交所主板）、正大集团（上交所主板）、永兴股份（上交所主板）、永祺车业（上交所主板）、江南新材（上交所主板）、江铜铜箔（创业板）、沃太能源（科创板）、沃隆食品（上交所主板）、洲宇设计（深交所主板）、浙江雅虎（创业板）、海康机器人（创业板）、海湾化学（上交所主板）、海特克（上交所主板）、润光股份（上交所主板）、湖北银行（上交所主板）、环亚科技（创业板）、老娘舅（上交所主板）、芬尼科技（深交所主板）、蜂巢能源（科创板）、衡泰技术（创业板）、西恩科技（创业板）、誉帆科技（深交所主板）、赛分科技（科创板）、迪柯尼（深交所主板）、阳光焦化（上交所主板）、雪祺电气（深交所主板）、青岛青禾（上交所主板）、马鞍山农商银行（深交所主板）
2	中信建投	40.0	三技技术（深交所主板）、中兴新材（科创板）、中加特电气（深交所主板）、中国茶叶（上交所主板）、中策橡胶（上交所主板）、中航比特（科创板）、健尔康（上交所主板）、六合宁远（创业板）、华之杰（上交所主板）、双瑞股份（创业板）、周六福（深交所主板）、国铭铸管

			（上交所主板）、埃索凯（创业板）、大艺科技（深交所主板）、安凯特（上交所主板）、巍华新材（上交所主板）、开科唯识（创业板）、思迅软件（北证）、戈碧迦（北证）、成都高速（上交所主板）、新远科技（上交所主板）、昆山农商银行（上交所主板）、昌德科技（深交所主板）、朗坤智慧（科创板）、望圆科技（深交所主板）、未来穿戴（创业板）、树根互联（科创板）、澳斯康（科创板）、瑞华技术（北证）、科宝制药（上交所主板）、立方控股（北证）、联域光电（深交所主板）、联芸科技（科创板）、聚成科技（创业板）、菊乐股份（深交所主板）、诺康达（创业板）、贝普医疗（创业板）、赞同科技（上交所主板）、金陵环境（上交所主板）、青城山都江堰（深交所主板）
3	民生证券	37.0	万德股份（北证）、三晶电气（上交所主板）、上海汽配（上交所主板）、中天氟硅（上交所主板）、中草香料（北证）、优优绿能（创业板）、佰聆数据（科创板）、信宇人（科创板）、力捷迅（创业板）、华平智控（创业板）、华智融（深交所主板）、华理生物（科创板）、品友互动（创业板）、国创医药（创业板）、天罡股份（北证）、太力科技（创业板）、山东绿霸（上交所主板）、广合科技（深交所主板）、德和科技（深交所主板）、恒业微晶（创业板）、敏达股份（上交所主板）、新陆精密（上交所主板）、昆腾微（创业板）、晴天科技（深交所主板）、晶禾电子（科创板）、森峰科技（创业板）、津同仁堂（创业板）、湘园新材（创业板）、特创科技（创业板）、翌圣生物（科创板）、许昌智能（北证）、鑫信腾（创业板）、长信化学（上交所主板）、陕西开源证券（深交所主板）、麦士德福（创业板）、龙腾电子（创业板）、龙辰科技（北证）
4	海通证券	36.5	中欣晶圆（科创板）、中研高塑（科创板）、亚特电器（创业板）、京阳科技（上交所主板）、人本股份（上交所主板）、优巨新材（创业板）、伯特利科技（深交所主板）、佳源科技（创业板）、兰宝传感（科创板）、华虹半导体（科创板）、奥拉股份（科创板）、富恒新材（北证）、常友科技（创业板）、广钢气体（科创板）、强邦新材（深交所主板）、微源股份（科创板）、恒昌医药（创业板）、惠强新材（科创板）、新湖期货（上交所主板）、星德胜（上交所主板）、晋飞碳纤（科创板）、梦创双杨（上交所主板）、澎立生物（科创板）、灿芯半导体（科创板）、热威电热（上交所主板）、益诺思（科创板）、福尔达（创业板）、禾元生物（科创板）、贺鸿电子（北证）、赛克赛斯（深交所主板）、金力股份（科创板）、金龙纸业（上交所主板）、长光卫星（科创板）、青岛积成（北证）、高威科（创业板）、鸿智科技（北证）、鹏孚隆（创业板）

5	中金公司	32.5	世盟股份（深交所主板）、中科合成（科创板）、中航上大（创业板）、中航科电（创业板）、中集天达（创业板）、临工重机（上交所主板）、先正达（科创板）、北芯生命（科创板）、华勤通讯（上交所主板）、华宝证券（上交所主板）、华昊中天（科创板）、华电新能（上交所主板）、双欣环保（深交所主板）、合合信息（科创板）、并行科技（北证）、么麻子（深交所主板）、恒润达生（科创板）、惠同新材（北证）、惠科电子（创业板）、拉拉米（深交所主板）、捍宇医疗（科创板）、日日顺物流（创业板）、欧莱新材（科创板）、泰盈科技（上交所主板）、浙能燃气（上交所主板）、湖州银行（上交所主板）、筠诚和瑞（创业板）、联亚药业（科创板）、蕊源科技（创业板）、轩竹生物（科创板）、雷沃重工（创业板）、韬略生物（科创板）、顺德农商行（深交所主板）、飞依诺（科创板）
6	华泰联合	30.5	世和基因（科创板）、凝思软件（创业板）、力玄运动（上交所主板）、华新科技（上交所主板）、华澜微（科创板）、华电新能（上交所主板）、南京试剂（北证）、嘉诺科技（创业板）、希诺股份（上交所主板）、新视云（创业板）、新黎明（上交所主板）、星邦智能（上交所主板）、江顺科技（深交所主板）、玮言服饰（深交所主板）、用友金融（北证）、百佳年代（上交所主板）、科通技术（创业板）、纵目科技（科创板）、艾森半导体（科创板）、苏环院（深交所主板）、英思特（创业板）、药都银行（上交所主板）、西典机电（上交所主板）、轩凯生物（科创板）、迈百瑞（创业板）、远超智慧（深交所主板）、通力股份（深交所主板）、钧崴电子（创业板）、长晶科技（创业板）、齐晖医药（上交所主板）、龙旗科技（上交所主板）
7	国泰君安	26.5	中力股份（上交所主板）、书香门地（上交所主板）、京仪装备（科创板）、全式金（科创板）、北自科技（上交所主板）、华虹半导体（科创板）、南海农商银行（深交所主板）、国科天成（创业板）、大叶园林（上交所主板）、大明电子（上交所主板）、尚航科技（深交所主板）、广州银行（深交所主板）、德州扒鸡（上交所主板）、恒兴新材（上交所主板）、悍高集团（深交所主板）、捷氢科技（科创板）、永坚新材（深交所主板）、永达股份（深交所主板）、海安农商银行（上交所主板）、玛格家居（深交所主板）、福洋生物（上交所主板）、科凡家居（深交所主板）、索迪龙（创业板）、赛芯电子（科创板）、锦江航运（上交所主板）、键邦股份（上交所主板）、鼎镁科技（上交所主板）
8	招商证券	22.5	万方科技（创业板）、东莞银行（深交所主板）、亘古电缆（上交所主板）、京磁股份（创业板）、信通电子（深交所主板）、壹连科技（创业板）、大牧人（深交所主板）、

			宏业基（深交所主板）、广东建科（创业板）、康希通信（科创板）、得一微（科创板）、德冠新材（深交所主板）、日日顺物流（创业板）、时代装饰（深交所主板）、深圳安科（创业板）、爱康生物（科创板）、矽电股份（创业板）、航安型芯（创业板）、赛纬电子（创业板）、集美新材（北证）、飞速光纤（深交所主板）、飞骧科技（科创板）、马可波罗（深交所主板）
9	国金证券	22.0	九岭锂业（上交所主板）、云汉芯城（创业板）、健耕医药（科创板）、南麟电子（北证）、博创智能（科创板）、博迅生物（北证）、善康医药（科创板）、想念食品（上交所主板）、拓邦新能（创业板）、正佳环保（深交所主板）、沥高科技（创业板）、济人药业（上交所主板）、烨隆股份（上交所主板）、百多安（科创板）、科峰股份（创业板）、联川生物（科创板）、肯特催化（上交所主板）、裕鸢航空（创业板）、赛诺威盛（科创板）、阜康医疗（上交所主板）、香江电器（深交所主板）、高泰电子（上交所主板）
10	广发证券	15.0	东呈集团（深交所主板）、华茂伟业（创业板）、康美特（科创板）、慧翰股份（创业板）、新亚光电缆（深交所主板）、新特能源（上交所主板）、汇联活动地板（上交所主板）、江苏设计（深交所主板）、白家食品（深交所主板）、矽递科技（创业板）、福贝宠物（上交所主板）、科瑞德（创业板）、耀坤液压（深交所主板）、金智教育（创业板）、黔通智联（创业板）
11	国信证券	14.0	华舟海洋（深交所主板）、博隆技术（上交所主板）、原轼新材（创业板）、古麒羽绒（深交所主板）、增鑫科技（深交所主板）、天助畅运（创业板）、安特磁材（上交所主板）、小方制药（上交所主板）、斯普智能（上交所主板）、腾龙健康（深交所主板）、蓝宇数码（创业板）、速达股份（深交所主板）、金帝精密机械（上交所主板）、锦艺新材（科创板）
12	安信证券	13.0	万和科技（北证）、中路交科（上交所主板）、信凯科技（深交所主板）、兴业汽配（上交所主板）、夜视丽（创业板）、大汉软件（创业板）、德馨食品（深交所主板）、硅动力（科创板）、紫江新材（创业板）、胜华波（上交所主板）、钵施然（上交所主板）、鸿星电子（上交所主板）、鼎龙（上交所主板）
13	东方投行	11.0	东莞证券（深交所主板）、中淳高科（上交所主板）、军陶科技（创业板）、华鸿画家（上交所主板）、技源（上交所主板）、无锡晶海（北证）、浙江中鼎（深交所主板）、浙江国祥（上交所主板）、睿泽科技（北证）、金标股份（深交所主板）、长城搅拌（创业板）
13	东吴证券	11.0	三威新材（深交所主板）、中法水务（上交所主板）、亚德林（创业板）、冠优达（创业板）、剑牌农化（上交所

			主板)、杰锐思(创业板)、正恒动力(创业板)、索宝股份(上交所主板)、迈创股份(上交所主板)、长鹰硬质材料(上交所主板)、飞宇科技(北证)
15	长江证券	10.0	中国瑞林(上交所主板)、佳宏新材(创业板)、欧曼科技(北证)、毛戈平股份(上交所主板)、润际新材(上交所主板)、清大科越(科创板)、爱科赛博(科创板)、祥云股份(上交所主板)、长江都市(深交所主板)、鲜活果汁(深交所主板)
16	东兴证券	9.0	云峰新材(上交所主板)、富岭股份(深交所主板)、晨泰科技(创业板)、朗视仪器(科创板)、永杰新材(上交所主板)、渡远户外(创业板)、湖南兵器(深交所主板)、荣泰电工(上交所主板)、金盛海洋(上交所主板)
17	财通证券	8.0	凤登环保(上交所主板)、南高峰(上交所主板)、夏厦齿轮(深交所主板)、大洋世家(上交所主板)、安邦股份(上交所主板)、浙城设计(深交所主板)、睿高股份(北证)、舒普智能(上交所主板)
17	光大证券	8.0	华洋赛车(北证)、合众伟奇(创业板)、同富股份(上交所主板)、水韵环保(深交所主板)、渤海证券(上交所主板)、盛景电子(上交所主板)、维赛新材(深交所主板)、鲜美来(上交所主板)
19	申万宏源	7.0	万创科技(创业板)、中奥通宇(深交所主板)、新明珠(深交所主板)、润本股份(上交所主板)、润玛股份(创业板)、灵鸽科技(北证)、豪声电子(北证)
20	国元证券	6.0	嘉晨智能(科创板)、科腾精工机械(创业板)、红四方(上交所主板)、老乡鸡(上交所主板)、贝克制药(科创板)、金田新材(上交所主板)
20	兴业证券	6.0	同宇新材(创业板)、大飞龙(北证)、汉王药业(上交所主板)、赛卓电子(科创板)、金润股份(北证)、长利新材(上交所主板)
20	中泰证券	6.0	众辰电子(上交所主板)、国子软件(北证)、安乃达(上交所主板)、皇派家居(深交所主板)、腾达科技(深交所主板)、金利隆(创业板)
23	平安证券	5.0	亚联机械(深交所主板)、四方伟业(科创板)、新疆新华(上交所主板)、金晟环保(北证)、鼎佳精密(深交所主板)
23	一创投行	5.0	六九一二(创业板)、泰丰液压(创业板)、聚合科技(北证)、聚威新材料(科创板)、鹰之航(创业板)
25	浙商证券	4.5	思亿欧(北证)、明泰控股(上交所主板)、星星冷链(上交所主板)、百神医药(深交所主板)、艾芬达(创业板)
25	中银国际	4.5	中乔体育(上交所主板)、先正达(科创板)、宏盛华源(上交所主板)、春城热力(深交所主板)、汇通控股(上交所主板)
27	开源证券	4.0	扬德环能(北证)、箭鹿股份(北证)、虹越花卉(北证)、视声智能(北证)

27	华创证券	4.0	华宇电子（深交所主板）、富烯科技（科创板）、财信证券（上交所主板）、鄂旅股份（上交所主板）
27	中德证券	4.0	太重向明（北证）、明朝万达（科创板）、益大新材（创业板）、紫林醋业（上交所主板）
30	银河证券	3.0	元丰电控（创业板）、北江纺织（上交所主板）、蓝山屯河（创业板）
30	华西证券	3.0	东方水利（北证）、佳驰科技（科创板）、恒邦能源（深交所主板）
30	华英证券	3.0	海达光能（上交所主板）、科强股份（北证）、麦驰物联（创业板）
33	金圆统一证券	2.0	新麦机械（创业板）、路桥信息（北证）
33	德邦证券	2.0	福事特（创业板）、英虎机械（上交所主板）
33	国盛证券	2.0	兴欣新材（深交所主板）、华一股份（创业板）
33	华兴证券	2.0	上风高科（创业板）、蓝色星际（北证）
33	五矿证券	2.0	凝固力新材（创业板）、樱桃谷（上交所主板）
33	中原证券	2.0	富耐克（北证）、睿恒数控（北证）
33	东莞证券	2.0	力王股份（北证）、长联科技（创业板）
33	东海证券	2.0	天元智能（上交所主板）、安顺控股（上交所主板）
33	东北证券	2.0	天极科技（科创板）、易诚互动（创业板）
33	东亚前海证券	2.0	侨益股份（深交所主板）、海力威（上交所主板）
43	首创证券	1.0	新水环保（深交所主板）
43	长城证券	1.0	派诺科技（北证）
43	西部证券	1.0	渔翁信息（科创板）
43	西南证券	1.0	阿泰可（北证）
43	红塔证券	1.0	天宝营养（深交所主板）
43	申港证券	1.0	天和磁材（上交所主板）
43	瑞银证券	1.0	麦加芯彩（上交所主板）
43	江海证券	1.0	银鹰新材（创业板）
43	天风证券	1.0	众捷汽车（创业板）
43	国融证券	1.0	骑士乳业（北证）
43	南京证券	1.0	华恒股份（北证）
43	华龙证券	1.0	龙江和牛（深交所主板）
43	华安证券	1.0	拓尔微（创业板）
43	九州证券	1.0	开特股份（北证）
43	中航证券	1.0	莱源科技（创业板）

注：如有多家保荐机构和多家主承销商，各项指标都按 1/N 测算。

B、募集资金金额

截止 2023 年 03 月 31 日，交易所在审的 IPO 项目，计划募集资金金额合计 6,921.02 亿元。其中，计划募集资金金额最高系中金公司、中银国际保荐的先正达，募集资金金额高达 650.00 亿元，计划募集资金金额最低系华西证券保荐的东方水利，募集资金金额为 0.97 亿

元。

表：截止2023年03月31日国内A股在审IPO预计募资金额排名（前十位）

排名	公司简称	上市板块	交易所受理时间	保荐机构	募集资金金额（亿元）
1	先正达	科创板	2021-06-30	中金公司、中银国际	650.00
2	华电新能	上交所主板	2023-03-03	中金公司、华泰联合	300.00
3	华虹半导体	科创板	2022-11-04	国泰君安、海通证券	180.00
4	蜂巢能源	科创板	2022-11-18	中信证券	150.00
5	正大集团	上交所主板	2023-03-02	中信证券	150.00
6	湖北银行	上交所主板	2023-03-03	中信证券	95.17
7	惠科电子	创业板	2022-06-24	中金公司	95.00
8	广州银行	深交所主板	2023-03-03	国泰君安	94.79
9	顺德农商行	深交所主板	2023-03-03	中金公司	90.00
10	新特能源	上交所主板	2023-03-04	广发证券	88.00

截止2023年03月31日，509家在审的拟上市公司中，中信证券保荐的拟上市公司预计募集资金金额合计1,286.07亿元，金额遥遥领先。

表：截止2023年03月31日国内A股IPO在审预计募资金额券商排名

排名	券商	保荐家数	预计募集资金金额（亿元）	拟上市公司	备注
1	中信证券	62.5	1,286.07	湖北银行（上交所主板）、容汇锂业（创业板）、上海合晶（科创板）、迪柯尼（深交所主板）、雪祺电气（深交所主板）、合诚技术（深交所主板）、光远新材（创业板）、思必驰（科创板）、青岛青禾（上交所主板）、永祺车业（上交所主板）、思哲睿（科创板）、誉帆科技（深交所主板）、中智经济（上交所主板）、中国国际货运航空（深交所主板）、新纳科技（深交所主板）、沃隆食品（上交所主板）、老娘舅（上交所主板）、环亚科技（创业板）、永兴股份（上交所主板）、中国航油（上交所主板）、江铜铜箔（创业板）、蜂巢能源（科创板）、宝武碳业（创业板）、开泰石化（北证）、西恩科技（创业板）、中钢马矿院（科创板）、方大智源（创业板）、沃太能源（科创板）、千年舟（深交所主板）、大族封测（创业板）、海湾化学（上交所主板）、建发致新（创业板）、思仪科技（科创板）、衡泰技术（创业板）、江南新材（上交所主板）、星星冷链（上交所主板）、马鞍山农商银行（深交所主板）、海特克（上交所主板）、吉威时代（科创板）、新铝时代（创业板）、芬尼	-

				科技（深交所主板）、众鑫环保（上交所主板）、宏石激光（深交所主板）、悦普集团（上交所主板）、宇隆光电（上交所主板）、宏工物料（创业板）、思客琦（创业板）、八马茶业（深交所主板）、一头牛（上交所主板）、宏裕包材（北证）、浙江雅虎（创业板）、华龙证券（上交所主板）、思睦瑞科（创业板）、润光股份（上交所主板）、正大集团（上交所主板）、博科股份（创业板）、海康机器人（创业板）、力聚热能（上交所主板）、平安电工（深交所主板）、华脉泰科（科创板）、洲宇设计（深交所主板）、阳光焦化（上交所主板）、赛分科技（科创板）	
2	中金公司	32.5	1,109.67	欧莱新材（科创板）、华勤通讯（上交所主板）、世盟股份（深交所主板）、拉拉米（深交所主板）、蕊源科技（创业板）、泰盈科技（上交所主板）、轩竹生物（科创板）、飞依诺（科创板）、中科合成（科创板）、浙能燃气（上交所主板）、顺德农商行（深交所主板）、联亚药业（科创板）、临工重机（上交所主板）、先正达（科创板）、并行科技（北证）、合合信息（科创板）、捍宇医疗（科创板）、华宝证券（上交所主板）、中航上大（创业板）、双欣环保（深交所主板）、中集天达（创业板）、幺麻子（深交所主板）、华昊中天（科创板）、北芯生命（科创板）、恒润达生（科创板）、惠科电子（创业板）、韬略生物（科创板）、中航科电（创业板）、筠诚和瑞（创业板）、湖州银行（上交所主板）、惠同新材（北证）、华电新能（上交所主板）、雷沃重工（创业板）、日日顺物流（创业板）	-
3	海通证券	36.5	516.06	金龙纸业（上交所主板）、人本股份（上交所主板）、金力股份（科创板）、富恒新材（北证）、新潮期货（上交所主板）、晋飞碳纤（科创板）、青岛积成（北证）、热威电热（上交所主板）、禾元生物（科创板）、常友科技（创业板）、强邦新材（深交所主板）、兰宝传感（科创板）、中研高塑（科创板）、长光卫星（科创板）、微源股份（科创板）、恒昌医药（创业板）、奥拉股份（科创板）、中欣晶圆（科创板）、赛克赛斯（深交所主板）、鹏孚隆（创业板）、鸿智科技	-

				(北证)、梦创双杨(上交所主板)、灿芯半导体(科创板)、星德胜(上交所主板)、澎立生物(科创板)、惠强新材(科创板)、益诺思(科创板)、福尔达(创业板)、伯特利科技(深交所主板)、京阳科技(上交所主板)、贺鸿电子(北证)、华虹半导体(科创板)、亚特电器(创业板)、佳源科技(创业板)、广钢气体(科创板)、优巨新材(创业板)、高威科(创业板)	
4	国泰君安	26.5	501.59	永达股份(深交所主板)、玛格家居(深交所主板)、广州银行(深交所主板)、科凡家居(深交所主板)、海安农商银行(上交所主板)、南海农商银行(深交所主板)、尚航科技(深交所主板)、赛芯电子(科创板)、德州扒鸡(上交所主板)、鼎镁科技(上交所主板)、国科天成(创业板)、北自科技(上交所主板)、大叶园林(上交所主板)、锦江航运(上交所主板)、捷氢科技(科创板)、悍高集团(深交所主板)、京仪装备(科创板)、索迪龙(创业板)、福洋生物(上交所主板)、恒兴新材(上交所主板)、书香门地(上交所主板)、大明电子(上交所主板)、永坚新材(深交所主板)、键邦股份(上交所主板)、全式金(科创板)、华虹半导体(科创板)、中力股份(上交所主板)	-
5	中信建投	40	500.15	中策橡胶(上交所主板)、六合宁远(创业板)、新远科技(上交所主板)、中国茶叶(上交所主板)、埃索凯(创业板)、中加特电气(深交所主板)、诺康达(创业板)、巍华新材(上交所主板)、三技技术(深交所主板)、双瑞股份(创业板)、戈碧迦(北证)、科宝制药(上交所主板)、联域光电(深交所主板)、中兴新材(科创板)、昌德科技(深交所主板)、金陵环境(上交所主板)、贝普医疗(创业板)、菊乐股份(深交所主板)、昆山农商银行(上交所主板)、健尔康(上交所主板)、瑞华技术(北证)、联芸科技(科创板)、成都高速(上交所主板)、树根互联(科创板)、朗坤智慧(科创板)、国铭铸管(上交所主板)、澳斯康(科创板)、思迅软件(北证)、开科唯识(创业板)、周六福(深交所主板)、华之杰(上交所主板)、赞同科技(上交所主板)、	-

				中航比特（科创板）、青城山都江堰（深交所主板）、聚成科技（创业板）、立方控股（北证）、安凯特（上交所主板）、大艺科技（深交所主板）、望圆科技（深交所主板）、未来穿戴（创业板）	
6	华泰联合	30.5	454.60	华澜微（科创板）、南京试剂（北证）、新视云（创业板）、凝思软件（创业板）、世和基因（科创板）、钧崴电子（创业板）、龙旗科技（上交所主板）、华新科技（上交所主板）、迈百瑞（创业板）、希诺股份（上交所主板）、西典机电（上交所主板）、力玄运动（上交所主板）、嘉诺科技（创业板）、齐晖医药（上交所主板）、英思特（创业板）、药都银行（上交所主板）、星邦智能（上交所主板）、轩凯生物（科创板）、艾森半导体（科创板）、新黎明（上交所主板）、江顺科技（深交所主板）、玮言服饰（深交所主板）、纵目科技（科创板）、远超智慧（深交所主板）、用友金融（北证）、苏环院（深交所主板）、通力股份（深交所主板）、百佳年代（上交所主板）、华电新能（上交所主板）、长晶科技（创业板）、科通技术（创业板）	-
7	中银国际	4.5	359.86	春城热力（深交所主板）、宏盛华源（上交所主板）、汇通控股（上交所主板）、先正达（科创板）、中乔体育（上交所主板）	-
8	招商证券	22.5	305.58	大牧人（深交所主板）、飞速光纤（深交所主板）、得一微（科创板）、时代装饰（深交所主板）、矽电股份（创业板）、德冠新材（深交所主板）、航安型芯（创业板）、亘古电缆（上交所主板）、马可波罗（深交所主板）、爱康生物（科创板）、集美新材（北证）、万方科技（创业板）、赛纬电子（创业板）、京磁股份（创业板）、康希通信（科创板）、深圳安科（创业板）、宏业基（深交所主板）、东莞银行（深交所主板）、广东建科（创业板）、信通电子（深交所主板）、壹连科技（创业板）、飞骧科技（科创板）、日日顺物流（创业板）	-
9	民生证券	37	263.73	太力科技（创业板）、德和科技（深交所主板）、特创科技（创业板）、上海汽配（上交所主板）、晴天科技（深交所主板）、品友互动（创业板）、森峰科技（创业板）、湘园新材（创业板）、昆腾微（创业板）、	-

				广合科技（深交所主板）、三晶电气（上交所主板）、中天氟硅（上交所主板）、麦士德福（创业板）、力捷迅（创业板）、天罡股份（北证）、陕西开源证券（深交所主板）、翌圣生物（科创板）、优优绿能（创业板）、晶禾电子（科创板）、敏达股份（上交所主板）、万德股份（北证）、山东绿霸（上交所主板）、华智融（深交所主板）、长信化学（上交所主板）、恒业微晶（创业板）、华平智控（创业板）、龙辰科技（北证）、华理生物（科创板）、国创医药（创业板）、新陆精密（上交所主板）、津同仁堂（创业板）、中草香料（北证）、龙腾电子（创业板）、鑫信腾（创业板）、佰聆数据（科创板）、许昌智能（北证）、信宇人（科创板）	
10	广发证券	15	179.20	金智教育（创业板）、汇联活动地板（上交所主板）、白家食品（深交所主板）、福贝宠物（上交所主板）、新特能源（上交所主板）、华茂伟业（创业板）、康美特（科创板）、新亚光电缆（深交所主板）、江苏设计（深交所主板）、矽递科技（创业板）、黔通智联（创业板）、科瑞德（创业板）、东呈集团（深交所主板）、耀坤液压（深交所主板）、慧翰股份（创业板）	-
11	国金证券	22	173.42	健耕医药（科创板）、博迅生物（北证）、阜康医疗（上交所主板）、科峰股份（创业板）、善康医药（科创板）、博创智能（科创板）、肯特催化（上交所主板）、百多安（科创板）、高泰电子（上交所主板）、南麟电子（北证）、赛诺威盛（科创板）、拓邦新能（创业板）、联川生物（科创板）、想念食品（上交所主板）、云汉芯城（创业板）、正佳环保（深交所主板）、沥高科技（创业板）、济人药业（上交所主板）、九岭锂业（上交所主板）、烨隆股份（上交所主板）、香江电器（深交所主板）、裕鸞航空（创业板）	-
12	国信证券	14	114.82	小方制药（上交所主板）、腾龙健康（深交所主板）、华舟海洋（深交所主板）、金帝精密机械（上交所主板）、速达股份（深交所主板）、斯普智能（上交所主板）、安特磁材（上交所主板）、蓝宇数码（创业板）、锦艺新材（科创板）、博隆技术（上交所主板）、天助畅运（创业板）、增鑫科技（深	-

				交所主板)、原轼新材(创业板)、古麒羽绒(深交所主板)	
13	东方投行	11	87.47	中淳高科(上交所主板)、浙江国祥(上交所主板)、金标股份(深交所主板)、浙江中鼎(深交所主板)、华鸿画家(上交所主板)、东莞证券(深交所主板)、技源(上交所主板)、无锡晶海(北证)、睿泽科技(北证)、长城搅拌(创业板)、军陶科技(创业板)	-
14	安信证券	13	85.99	紫江新材(创业板)、中路交科(上交所主板)、万和科技(北证)、兴业汽配(上交所主板)、硅动力(科创板)、胜华波(上交所主板)、鼎龙(上交所主板)、德馨食品(深交所主板)、夜视丽(创业板)、钵施然(上交所主板)、大汉软件(创业板)、信凯科技(深交所主板)、鸿星电子(上交所主板)	-
15	东兴证券	9	84.78	晨泰科技(创业板)、云峰新材(上交所主板)、富岭股份(深交所主板)、荣泰电工(上交所主板)、金盛海洋(上交所主板)、永杰新材(上交所主板)、湖南兵器(深交所主板)、渡远户外(创业板)、朗视仪器(科创板)	-
16	兴业证券	6	74.50	大飞龙(北证)、金润股份(北证)、赛卓电子(科创板)、同宇新材(创业板)、汉王药业(上交所主板)、长利新材(上交所主板)	-
17	光大证券	8	71.22	渤海证券(上交所主板)、维赛新材(深交所主板)、水韵环保(深交所主板)、同富股份(上交所主板)、合众伟奇(创业板)、盛景电子(上交所主板)、华洋赛车(北证)、鲜美来(上交所主板)	-
18	长江证券	10	64.31	毛戈平股份(上交所主板)、润际新材(上交所主板)、欧曼科技(北证)、清大科越(科创板)、佳宏新材(创业板)、爱科赛博(科创板)、中国瑞林(上交所主板)、祥云股份(上交所主板)、鲜活果汁(深交所主板)、长江都市(深交所主板)	-
19	东吴证券	11	61.42	迈创股份(上交所主板)、索宝股份(上交所主板)、杰锐思(创业板)、亚德林(创业板)、长鹰硬质材料(上交所主板)、冠优达(创业板)、飞宇科技(北证)、正恒动力(创业板)、中法水务(上交所主板)、三威新材(深交所主板)、剑牌农化(上交	-

				所主板)	
20	财通证券	8	59.18	夏厦齿轮(深交所主板)、南高峰(上交所主板)、凤登环保(上交所主板)、大洋世家(上交所主板)、舒普智能(上交所主板)、睿高股份(北证)、安邦股份(上交所主板)、浙城设计(深交所主板)	-
21	国元证券	6	55.81	红四方(上交所主板)、科腾精工机械(创业板)、金田新材(上交所主板)、老乡鸡(上交所主板)、贝克制药(科创板)、嘉晨智能(科创板)	-
22	银河证券	3	53.30	北江纺织(上交所主板)、元丰电控(创业板)、蓝山屯河(创业板)	-
23	申万宏源	7	47.13	新明珠(深交所主板)、润玛股份(创业板)、灵鸽科技(北证)、豪声电子(北证)、万创科技(创业板)、中奥通宇(深交所主板)、润本股份(上交所主板)	-
24	中泰证券	6	46.74	腾达科技(深交所主板)、金利隆(创业板)、安乃达(上交所主板)、众辰电子(上交所主板)、国子软件(北证)、皇派家居(深交所主板)	-
25	华创证券	4	34.08	鄂旅股份(上交所主板)、华宇电子(深交所主板)、财信证券(上交所主板)、富烯科技(科创板)	-
26	浙商证券	4.5	31.03	明泰控股(上交所主板)、百神医药(深交所主板)、星星冷链(上交所主板)、艾芬达(创业板)、思亿欧(北证)	-
27	平安证券	5	30.96	新疆新华(上交所主板)、鼎佳精密(深交所主板)、金晟环保(北证)、四方伟业(科创板)、亚联机械(深交所主板)	-
28	中德证券	4	26.95	紫林醋业(上交所主板)、益大新材(创业板)、太重向明(北证)、明朝万达(科创板)	-
29	一创投行	5	26.52	聚威新材料(科创板)、泰丰液压(创业板)、鹰之航(创业板)、六九一二(创业板)、聚合科技(北证)	-
30	华安证券	1	22.47	拓尔微(创业板)	-
31	德邦证券	2	19.61	英虎机械(上交所主板)、福事特(创业板)	-
32	华西证券	3	17.37	东方水利(北证)、佳驰科技(科创板)、恒邦能源(深交所主板)	-
33	华英证券	3	14.03	麦驰物联(创业板)、科强股份(北证)、海达光能(上交所主板)	-
34	国盛证券	2	13.50	华一股份(创业板)、兴欣新材(深交所主板)	-
35	东海证券	2	11.99	天元智能(上交所主板)、安顺控股(上交	-

				所主板)	
36	东亚前海证券	2	10.97	海力威（上交所主板）、侨益股份（深交所主板）	-
37	华兴证券	2	9.39	上风高科（创业板）、蓝色星际（北证）	-
38	瑞银证券	1	8.73	麦加芯彩（上交所主板）	-
39	申港证券	1	8.18	天和磁材（上交所主板）	-
40	金圆统一证券	2	7.41	新麦机械（创业板）、路桥信息（北证）	-
41	红塔证券	1	7.03	天宝营养（深交所主板）	-
42	东北证券	2	6.96	易诚互动（创业板）、天极科技（科创板）	-
43	开源证券	4	6.55	视声智能（北证）、虹越花卉（北证）、箭鹿股份（北证）、扬德环能（北证）	-
44	东莞证券	2	6.28	力王股份（北证）、长联科技（创业板）	-
45	中航证券	1	5.78	莱源科技（创业板）	-
46	首创证券	1	5.27	新水环保（深交所主板）	-
47	华龙证券	1	4.75	龙江和牛（深交所主板）	-
48	天风证券	1	4.22	众捷汽车（创业板）	-
49	五矿证券	2	4.11	樱桃谷（上交所主板）、凝固力新材（创业板）	-
50	中原证券	2	3.54	富耐克（北证）、睿恒数控（北证）	-
51	西部证券	1	3.34	渔翁信息（科创板）	-
52	江海证券	1	3.19	银鹰新材（创业板）	-
53	长城证券	1	2.75	派诺科技（北证）	-
54	国融证券	1	2.61	骑士乳业（北证）	-
55	南京证券	1	2.30	华恒股份（北证）	-
56	九州证券	1	1.36	开特股份（北证）	-
57	西南证券	1	1.20	阿泰可（北证）	-

注：联合保荐按 1/N 测算

三、会计师事务所 IPO 排名

会计师事务所在上市公司 IPO 市场的排名表现从已完成发行上市、发审会审核以及项目储备（包括已过会未发行上市和在会审核）等方面予以综合评价。

（一）已发行上市家数排名

按已上市家数计算，2023 年第一季度总计 17 家会计师事务所完成了 68 家上市公司的 IPO 项目。其中，天健、容诚、立信各完成 19 家、10 家、9 家，市场占有率分别为 27.94%、14.71%、13.24%，位居前三。具体排名如下：

表：2023 年第一季度会计师事务所 IPO 上市家数排名

排名	会计师事务所	承做家数	市场占有率	上市公司
----	--------	------	-------	------

1	天健	19	27.94%	一致魔芋、上海建科、中润光学、九州一轨、利尔达、华塑科技、和泰机电、四川黄金、彩蝶实业、明阳科技、江瀚新材、涛涛车业、润普食品、湖南裕能、科瑞思、纳睿雷达、艾能聚、英方软件、通达海
2	容诚	10	14.71%	亚通精工、凌玮科技、坤泰股份、哈一药业、日联科技、泓淋电力、百甲科技、真兰仪表、金海通、龙迅股份
3	立信	9	13.24%	天宏锂电、宿迁联盛、未来电器、百利天恒、福斯达、联合水务、裕太微、迅安科技、鑫磊股份
4	大华	6	8.82%	亚光股份、安达科技、宝地矿业、扬州金泉、通达创智、阿莱德
5	中汇	5	7.35%	凯大催化、多利科技、播恩集团、新赣江、舜宇精工
6	安永华明	3	4.41%	信达证券、康乐卫士、格力博
6	信永中和	3	4.41%	一彬科技、乐创技术、亿道信息
8	致同	2	2.94%	海通发展、驰诚股份
8	天职国际	2	2.94%	欧福蛋业、铁大科技
8	中天运	2	2.94%	华人健康、茂莱光学
11	苏亚金诚	1	1.47%	苏能股份
11	福建华兴	1	1.47%	绿通科技
11	江苏天衡	1	1.47%	保丽洁
11	大信	1	1.47%	雅达股份
11	亚太（集团）	1	1.47%	东和新材
11	中审众环	1	1.47%	宏源药业
11	中兴华	1	1.47%	田野股份

（二）证监会/上市委审核排名

截止 2023 年 03 月 31 日，共有 102 家拟上市公司提交上市委会议审核（含证监会及交易所）。其中，85 家获上市委会议通过，6 家被否，6 家暂缓表决，5 家取消审核，审核通过率 87.63%。其中，通过上市委会议 3 家及以上的会计师事务所共有 11 家，**容诚、立信、天健**分别以通过上市委会议的拟上市公司 15 家、10 家、10 家，位居前三。

表：2023 年第一季度会计师事务所 IPO 过会家数排名

排名	会计师事务所	承做家数	过会家数	审核通过率
1	中汇	7	7	100%
2	福建华兴	4	4	100%
3	大信	4	4	100%
4	中天运	4	4	100%
5	中审众环	2	2	100%
6	中兴华	2	2	100%
7	毕马威华振	2	1	100%
8	西安希格玛	1	1	100%

9	致同	1	1	100%
10	江苏天衡	1	1	100%
11	普华永道中天	1	1	100%
12	和信	1	1	100%
13	容诚	18	15	93.75%
14	立信	11	10	90.91%
15	天健	14	10	83.33%
16	天职国际	5	4	80%
17	大华	9	7	77.78%
18	江苏公证天业	4	3	75%
19	信永中和	4	3	75%
20	上会	3	2	66.67%
21	安永华明	2	1	50%
22	华信	2	1	50%

（三）项目储备排名

截止 2023 年 03 月 31 日，2023 年第一季度国内 A 股 IPO 市场已过会待注册、已注册待上市及在审状态的项目共有 777 单，计划募集资金金额合计 9,439.27 亿元。

1、已过发审会未完成发行

截止 2023 年 03 月 31 日，已过会待注册的拟上市公司共 34 家，已注册待上市的拟上市公司共 22 家。268 家已过会待上市的拟上市公司中，天健承做 40.5 家，位居第一。

表：截止 2023 年 03 月 31 日会计师事务所已过会待上市家数排名

排名	会计师事务所	承做家数	拟上市公司
1	天健	40.5	中巨芯、中瑞电子、中邮科技、六渟智能、华曙高科、博苑医药、同星科技、国际复材、多彩新媒、威力传动、威迈斯、威马农机、安杰思、宏鑫科技、富特科技、崇德科技、康力源、德尔玛、慧智微、捷扬讯科、斯菱股份、新莱福磁电、时创能源、景杰生物、朗坤环境、武汉蓝电、沃文特、浙江华业、溯联股份、瑞博奥生物、美利信、美硕科技、耐普泵业、致善生物、英华特涡旋、英特科技、菲鹏生物、达利凯普、达科为、飞沃科技、骏鼎达
2	容诚	40	三态股份、三联锻造、中仑新材、中创股份、乔锋机械、亚华电子、侨龙应急装备、光格科技、华原股份、南京莱斯、博盈焊接、博菱电器、埃科光电、安徽万邦医药、安芯电子、影石创新、思泰克、恒鑫生活、新通药物、景创科技、晶升能源、晶合集成、晶奇网络、森泰股份、汇成真空、润阳光伏、爱迪特、玮硕恒基、百胜动力、睿联技术、福特科、福赛科技、绿联科技、美科安防、致尚科技、舜禹水务、艾罗能源、金杨新材、长青科技、鸿安机械

3	立信	30	万丰股份、三博脑科、三赢兴、东方碳素、中兴仪器、中远通、丰茂远东、佳力奇、凯实生物、北方长龙、华纬科技、司南导航、威士顿、开创电气、彩虹新能源、微策生物、恒工精密、惠柏新材、托普云农、新恒汇科技、智信精密、泰凌微、派瑞特气、浩辰软件、海科新源化工、盟固利、赛维时代、辰奕智能、逸飞激光、长华化学
4	大华	27	一品制药、信音电子、凯雪冷链、华丰集团、华信永道、华卓精科、协昌科技、南王科技、博实结、固高科技、天承化工、宁新新材、敷尔佳、新相微、星昊医药、机械九院、百通能源、精智达、芯天下、英科新创、荣盛生物、蜂助手、誉辰智能、诺瓦星云、鑫宏业、锡南科技、锆威特
5	中汇	22	世纪恒通、中集罐、儒竞电子、光大同创、利安科技、华阳股份、二元科技、国地科技、小伦智造、强达电路、恒勃股份、恒达新材、朗威股份、民生健康、泰禾股份、浙江华远、海看股份、海达尔、索辰信息、芯动联科、贝隆精密、锦波生物
6	天职国际	19	万高药业、中科飞测、中芯集成、乖宝、博华科技、天玛智控、天键股份、威尔高、必贝特、机科股份、民爆光电、波长光电、盛邦安全、航天环宇、航天软件、西高院、长城信息、硕中科技、高华科技
7	致同	18	国科恒泰、思泉新材、数智交院、数聚智连、无线传媒、明阳电气、晶导微、汇隆活塞、浙江控阀、港通医疗、皓泽电子、笛东设计、经纬股份、美信科技、美新科技、美芯晟、航天南湖、飞南资源
8	信永中和	9	中机认检、仁信新材、君逸数码、广康生化、智翔金泰、民士达、海诺尔、瑞迪智驱、盛科通信
9	中天运	8	恒尚节能、惠通科技、成都华微、昊帆生物、沃得农机、苏州规划、豪恩汽电、达梦数据库
10	中审众环	7.5	中邮科技、安培龙科技、晟楠科技、智迪科技、科力股份、航材股份、里得电科、陕西华达科技
11	毕马威华振	6	丘钛微、康鹏科技、欧冶云商、瑞星股份、美科股份、阿特斯
11	大信	6	一通密封、久易农业、国科集团、曼恩斯特、盛普股份、科净源
13	福建华兴	5	安凯微电子、康盛生物、明美新能、汕头超声、蓝箭电子
13	中兴华	5	中裕科技、和创科技、盘古润滑、美邦科技、青岛豪江
15	江苏公证天业	4	创志科技、天脉导热、易实精密、肯特股份
15	普华永道中天	4	屹唐股份、珂玛科技、维科精密、致欧家居
15	安永华明	4	北京通美、星辰科技、用友汽车、金凯化工
18	江苏天衡	3	广州多浦乐电子、翔腾新材、荣旗科技
19	永拓	2	德福科技、西山科技
20	西安希格	1	天力股份

	玛		
20	苏亚金诚	1	赛特斯
20	立信中联	1	普莱得电器
20	德勤华永	1	旷视科技
20	和信	1	巨能股份
20	华信	1	科志股份
20	中喜	1	歌尔微电子
20	上会	1	首航新能

2、在会审核

截止 2023 年 03 月 31 日，交易所在审的拟上市公司 IPO 项目合计 509 单。509 家在审的拟上市公司中，**天健**承做 95 家，位居第一。

表：2023 年第一季度会计事务所在审家数排名

排名	会计师事务所	承做家数	拟上市公司
1	天健	95	一头牛、上海汽配、上风高科、中加特电气、中国瑞林、中欣晶圆、中淳高科、中策橡胶、中航比特、中航科电、书香门地、云峰新材、亘古电缆、亚特电器、人本股份、众鑫环保、伯特利科技、侨益股份、全式金、兴业汽配、凤登环保、力捷迅、力玄运动、力王股份、千年舟、华之杰、华宝证券、南高峰、合诚技术、嘉晨智能、国子软件、夏厦齿轮、夜视丽、大叶园林、大牧人、大艺科技、安特磁材、安邦股份、宏工物料、宏石激光、平安电工、德和科技、德州扒鸡、德馨食品、思亿欧、思必驰、惠科电子、想念食品、扬德环能、拉拉米、新疆新华、新纳科技、昌德科技、明泰控股、星德胜、晴天科技、朗视仪器、森峰科技、毛戈平股份、永坚新材、永杰新材、永祺车业、沃隆食品、泰盈科技、浙江中鼎、浙江国祥、浙江雅虎、浙能燃气、海安农商银行、润玛股份、润际新材、深圳安科、渡远户外、湖州银行、澳斯康、热威电热、爱康生物、福尔达、立方控股、联域光电、胜华波、腾龙健康、舒普智能、芬尼科技、莱源科技、蓝色星际、赛纬电子、赞同科技、速达股份、金标股份、钵施然、阿泰可、青城山都江堰、韬略生物、龙辰科技
2	容诚	79	三技技术、中兴新材、中科合成、云汉芯城、亚德林、众捷汽车、众辰电子、佳宏新材、军陶科技、冠优达、凝思软件、北芯生命、华宇电子、华洋赛车、博科股份、同宇新材、国创医药、壹连科技、大族封测、大明电子、天助畅运、天极科技、安乃达、安顺控股、广钢气体、康美特、建发致新、开科唯识、强邦新材、思仪科技、思客琦、恒兴新材、慧翰股份、拓尔微、新亚光电缆、新远科技、方大智源、晋飞碳纤、欧莱新材、水韵环保、汇通控股、江南新材、沃太能源、沥高科技、海力威、润本股份、澎立生物、灿芯半导体、环

			亚科技、盛景电子、睿高股份、科强股份、筠诚和瑞、红四方、老乡鸡、联川生物、航安型芯、英思特、药都银行、裕鸢航空、西典机电、誉帆科技、贝克制药、赛芯电子、路桥信息、远超智慧、金力股份、金晟环保、金田新材、鑫信腾、锦艺新材、键邦股份、长利新材、集美新材、雪祺电气、青岛青禾、马可波罗、鼎佳精密、龙旗科技
3	立信	72	万德股份、三晶电气、上海合晶、世盟股份、中力股份、中奥通宇、中航上大、中钢马矿院、京磁股份、光远新材、兰宝传感、兴欣新材、力聚热能、华舟海洋、华茂伟业、华鸿画家、双欣环保、同富股份、容汇锂业、巍华新材、常友科技、并行科技、广东建科、思睦瑞科、技源、敏达股份、斯普智能、新湖期货、新铝时代、新陆精密、新黎明、时代装饰、星星冷链、晨泰科技、杰锐思、树根互联、派诺科技、海特克、灵鸽科技、玛格家居、益诺思、睿泽科技、禾元生物、科宝制药、科峰股份、箭鹿股份、索迪龙、紫林醋业、紫江新材、纵目科技、翌圣生物、耀坤液压、肯特催化、艾森半导体、苏环院、衡泰技术、视声智能、豪声电子、贝普医疗、金润股份、金龙纸业、长城搅拌、长晶科技、长江都市、长鹰硬质材料、飞依诺、香江电器、马鞍山农商银行、鸿星电子、鹏孚隆、麦驰物联、鼎龙
4	天职国际	34	中国航油、中智经济、南麟电子、博创智能、嘉诺科技、埃索凯、天宝营养、宏盛华源、幺麻子、微源股份、恒昌医药、悦普集团、惠同新材、新明珠、星邦智能、永达股份、渔翁信息、湖南兵器、湘园新材、特创科技、皇派家居、矽电股份、福事特、维赛新材、聚威新材料、英虎机械、西恩科技、财信证券、金利隆、金陵环境、骑士乳业、高泰电子、鼎镁科技、龙腾电子
5	大华	33	三威新材、中研高塑、九岭锂业、信宇人、健耕医药、北自科技、华一股份、华勤通讯、华平智控、华恒股份、华新科技、华智融、华理生物、博迅生物、古麒羽绒、四方伟业、国铭铸管、宏业基、富耐克、尚航科技、戈碧迦、昆腾微、春城热力、永兴股份、江顺科技、白家食品、索宝股份、艾芬达、通力股份、金盛海洋、鲜活果汁、鹰之航、黔通智联
6	中汇	25	中天氟硅、中草药料、京阳科技、佳驰科技、信凯科技、大洋世家、大飞龙、恒业微晶、惠强新材、拓邦新能、新麦机械、梦创双杨、正恒动力、洲宇设计、浙城设计、海达光能、爱科赛博、科腾精工机械、荣泰电工、蓝宇数码、虹越花卉、许昌智能、贺鸿电子、长光卫星、鲜美来
7	信永中和	23	万和科技、中国茶叶、中路交科、八马茶业、六合宁远、吉威时代、品友互动、天和磁材、新特能源、易诚互动、晶禾电子、朗坤智慧、望圆科技、未来穿戴、正佳环保、津同仁堂、科瑞德、菊乐股份、蕊源科技、长联科技、青岛积成、高威科、鸿智科技
8	致同	22	世和基因、临工重机、京仪装备、优优绿能、优巨新材、元

			丰电控、北江纺织、原轼新材、双瑞股份、国科天成、天罡股份、太力科技、奥拉股份、广合科技、明朝万达、润光股份、清大科越、益大新材、祥云股份、银鹰新材、阳光焦化、飞骧科技
9	安永华明	20	中乔体育、华电新能、华脉泰科、华虹半导体、周六福、善康医药、宝武碳业、富岭股份、成都高速、捍宇医疗、日日顺物流、江铜铜箔、用友金融、轩竹生物、迈创股份、迈百瑞、钧威电子、雷沃重工、顺德农商行、麦加芯彩
10	毕马威华振	15	万创科技、东呈集团、东莞银行、先正达、华昊中天、南海农商银行、大汉软件、思哲睿、樱桃谷、正大集团、海湾化学、湖北银行、玮言服饰、蜂巢能源、龙江和牛
11	中审众环	12	东莞证券、中法水务、凝固力新材、太重向明、富恒新材、开特股份、思迅软件、汉王药业、百佳年代、矽递科技、蓝山屯河、鄂旅股份
12	大信	10.5	六九一二、华澜微、华龙证券、合众伟奇、宏裕包材、山东绿霸、济人药业、福贝宠物、科通技术、赛诺威盛、阜康医疗
13	江苏天衡	9	健尔康、剑牌农化、南京试剂、安凯特、富烯科技、硅动力、诺康达、轩凯生物、齐晖医药
13	普华永道中天	9	中集天达、小方制药、广州银行、恒润达生、捷氢科技、渤海证券、老娘舅、联亚药业、锦江航运
15	福建华兴	6	佰聆数据、德冠新材、悍高集团、百神医药、科凡家居、迪柯尼
16	上会	5.5	博隆技术、宇隆光电、山东绿霸、得一微、无锡晶海、金帝精密机械
17	中天运	5	万方科技、佳源科技、新视云、江苏设计、金智教育
18	德勤华永	4	中国国际货运航空、海康机器人、联芸科技、飞速光纤
19	苏亚金诚	3	天元智能、昆山农商银行、飞宇科技
19	立信中联	3	瑞华技术、聚成科技、腾达科技
19	江苏公证天业	3	希诺股份、汇联活动地板、烨隆股份
19	和信	3	泰丰液压、睿恒数控、长信化学
19	众华	3	合合信息、康希通信、赛卓电子
24	永拓	2	百多安、福洋生物
24	中勤万信	2	新水环保、麦士德福
24	中兴华	2	亚联机械、开泰石化
27	西安希格玛	1	陕西开源证券
27	浙江中铭	1	赛分科技
27	河北光华	1	东方水利
27	广东司农	1	欧曼科技
27	华信	1	恒邦能源
27	北京国富	1	增鑫科技

27	信用中和	1	赛克赛斯
27	亚太（集团）	1	聚合科技
27	中审亚太	1	信通电子

四、律师事务所IPO排名

律师事务所在上市公司IPO市场的排名表现从已完成发行上市、发审会审核以及项目储备（包括已过会未发行上市和在会审核）等方面予以综合评价。

（一）已发行上市家数排名

按已上市家数计算，2023年第一季度合计30家律师事务所完成了68家上市公司的IPO项目，其中，上海锦天城完成14家，市场占有率20.59%，位居第一。具体排名如下：

表：2023年第一季度律师事务所已上市家数排名

排名	律师事务所	承做家数	市场占有率	上市公司
1	上海锦天城	14	20.59%	一彬科技、一致魔芋、亚通精工、保丽洁、天宏锂电、宿迁联盛、哈一药业、欧福蛋业、联合水务、苏能股份、英方软件、茂莱光学、铁大科技、龙迅股份
2	国浩（杭州）	7	10.29%	凯大催化、利尔达、华塑科技、彩蝶实业、涛涛车业、艾能聚、鑫磊股份
3	德恒	6	8.82%	宝地矿业、新赣江、润普食品、百甲科技、真兰仪表、科瑞思
4	国浩（上海）	5	7.35%	上海建科、华人健康、未来电器、江瀚新材、阿莱德
5	中伦	4	5.88%	信达证券、安达科技、康乐卫士、绿通科技
6	康达	3	4.41%	中润光学、海通发展、驰诚股份
6	天册	3	4.41%	和泰机电、格力博、福斯达
8	广东信达	2	2.94%	凌玮科技、通达创智
8	君合	2	2.94%	播恩集团、百利天恒
8	上海通力	2	2.94%	多利科技、宏源药业
11	通商	1	1.47%	亚光股份
11	精诚申衡	1	1.47%	纳睿雷达
11	泰和泰	1	1.47%	四川黄金
11	江苏世纪同仁	1	1.47%	通达海
11	植德	1	1.47%	坤泰股份
11	方达	1	1.47%	裕太微
11	德和衡	1	1.47%	泓淋电力
11	广东华商	1	1.47%	亿道信息

11	天驰君泰	1	1.47%	田野股份
11	天元	1	1.47%	乐创技术
11	大成	1	1.47%	迅安科技
11	国浩（长沙）	1	1.47%	湖南裕能
11	国浩（苏州）	1	1.47%	明阳科技
11	国浩（深圳）	1	1.47%	金海通
11	国浩（南京）	1	1.47%	日联科技
11	国浩（北京）	1	1.47%	东和新材
11	北京金诚同达	1	1.47%	九州一轨
11	北京竞天公诚	1	1.47%	舜宇精工
11	北京中银	1	1.47%	雅达股份
11	仁盈	1	1.47%	扬州金泉

（二）证监会/上市委审核排名

2023年第一季度，共有102家拟上市公司提交上市委会议审核。其中，85家获上市委会议通过，6家被否，6家暂缓表决，5家取消审核，审核通过率87.63%。其中，通过上市委会议3家及以上的律师事务所共有15家。中伦、国枫、德恒分别承做13家、10家、8家，位居前三。

表：2023年第一季度律师事务所IPO过会家数排名

排名	律师事务所	承做家数	过会家数	审核通过率
1	上海锦天城	5	4	100%
2	康达	4	4	100%
3	江苏世纪同仁	3	3	100%
4	大成	3	3	100%
5	嘉源	3	3	100%
6	北京海润天睿	3	3	100%
7	天元	3	2	100%
8	湖南启元	2	2	100%
9	国浩（北京）	2	2	100%
10	西安希格玛	1	1	100%
11	明商	1	1	100%
12	德和衡	1	1	100%
13	广东南天明	1	1	100%
14	广东华商	1	1	100%
15	国浩（深圳）	1	1	100%
16	国浩（杭州）	1	1	100%
17	国浩（广州）	1	1	100%
18	君泽君	1	1	100%
19	君合	1	1	100%
20	华信	1	1	100%

21	北京竞天公诚	1	1	100%
22	北京浩天（济南）	1	1	100%
23	中伦文德	1	1	100%
24	上海磐明	1	1	100%
25	万商天勤（上海）	1	1	100%
26	中伦	13	12	92.31%
27	国枫	10	8	88.89%
28	德恒	8	6	85.71%
29	金杜	5	4	80%
30	广东信达	5	4	80%
31	上海通力	4	3	75%
32	广发	3	2	66.67%
33	国浩（上海）	4	2	50%
34	国浩（南京）	2	1	50%
35	北京金诚同达	2	1	50%
36	海问	1	0	0%
37	天衡联合	1	0	0%

（三）项目储备排名

截止 2023 年 03 月 31 日，2023 年第一季度国内 A 股 IPO 市场已过会待注册、已注册待上市及在审状态的项目共有 777 单，计划募集资金金额合计 9,439.27 亿元。

1、已过发审会未完成发行

截止 2023 年 03 月 31 日，已过会待注册的拟上市公司共 34 家，已注册待上市的拟上市公司共 22 家，268 家已过会待上市的拟上市公司中，中伦承做 33 家，位居第一。

表：2023 年第一季度律师事务所已过会待上市家数排名

排名	律师事务所	承做家数	拟上市公司
1	中伦	33	三博脑科、三赢兴、中兴仪器、创志科技、华纬科技、博实结、博菱电器、君逸数码、国科恒泰、天承化工、威力传动、威马农机、安凯微电子、恒工精密、慧智微、成都华微、敷尔佳、景创科技、歌尔微电子、民士达、海科新源化工、爱迪特、瑞博奥生物、睿联技术、索辰信息、经纬股份、美信科技、美芯晟、美邦科技、致欧家居、达梦数据库、达科为、金凯化工
2	上海锦天城	24	中芯集成、中邮科技、佳力奇、华丰集团、南王科技、司南导航、宏鑫科技、广州多浦乐电子、康力源、康鹏科技、新恒汇科技、晶升能源、智信精密、智翔金泰、浙江控阀、浩辰软件、溯联股份、福赛科技、英华特涡旋、赛特斯、锡南科技、锦波生物、长华化学、鸿安机械
3	金杜	18	中远通、中集罐、北京通美、威士顿、屹唐股份、德福科

			技、斯菱股份、无线传媒、明美新能、明阳电气、晶合集成、民爆光电、港通医疗、瑞迪智驱、艾罗能源、诺瓦星云、赛维时代、长青科技
4	德恒	17	三联锻造、中巨芯、侨龙应急装备、儒竞电子、利安科技、威迈斯、安杰思、影石创新、朗坤环境、机科股份、森泰股份、盟固利、致善生物、舜禹水务、苏州规划、逸飞激光、高华科技
5	国枫	14	中仑新材、中瑞电子、南京莱斯、博苑医药、国地科技、天脉导热、恒勃股份、晶导微、泰凌微、精智达、航天软件、芯动联科、誉辰智能、辰奕智能
6	康达	12	仁信新材、光大同创、天键股份、晟楠科技、智迪科技、瑞星股份、百通能源、盛邦安全、科力股份、科志股份、航天南湖、蓝箭电子
7	广东信达	11	固高科技、威尔高、安培龙科技、强达电路、新相微、新莱福磁电、汇成真空、绿联科技、致尚科技、飞南资源、首航新能
8	国浩（上海）	10	和创科技、国科集团、埃科光电、星昊医药、朗威股份、沃得农机、海达尔、维科精密、美硕科技、美科股份
9	大成	9	中机认检、丰茂远东、北方长龙、小伦智造、惠柏新材、易实精密、武汉蓝电、蜂助手、长城信息
9	君合	9	中科飞测、广康生化、德尔玛、景杰生物、用友汽车、英科新创、荣盛生物、菲鹏生物、阿特斯
11	天元	7	世纪恒通、久易农业、光格科技、恒达新材、泰禾股份、科净源、笛东设计
11	国浩（杭州）	7	凯实生物、开创电气、微策生物、托普云农、数智交院、民生健康、金杨新材
13	湖南启元	6	华曙高科、崇德科技、必贝特、耐普泵业、航天环宇、飞沃科技
13	北京竞天公诚	6	三态股份、丘钛微、星辰科技、曼恩斯特、浙江华远、顾中科技
15	江苏世纪同仁	5	万高药业、波长光电、美科安防、西山科技、达利凯普
15	方达	5	乖宝、彩虹新能源、数聚智连、旷视科技、欧冶云商
15	嘉源	5	天玛智控、派瑞特气、海诺尔、航材股份、西高院
15	北京海润天睿	5	信音电子、康盛生物、思泰克、恒鑫生活、百胜动力
19	天册	4	双元科技、同星科技、富特科技、英特科技
19	北京金诚同达	4	一通密封、恒尚节能、捷扬讯科、陕西华达科技
19	上海通力	4	中裕科技、惠通科技、润阳光伏、珂玛科技
22	植德	3	协昌科技、时创能源、锆威特
22	德和衡	3	亚华电子、博华科技、海看股份
22	广发	3	万丰股份、昊帆生物、机械九院
22	国浩（深圳）	3	新通药物、美利信、美新科技
22	国浩（南京）	3	华阳股份、翔腾新材、肯特股份
22	国浩（北京）	3	宁新新材、皓泽电子、鑫宏业

22	君泽君	3	乔锋机械、芯天下、青岛豪江
29	通商	2	国际复材、豪恩汽电
29	承义	2	安徽万邦医药、荣旗科技
29	广东华商	2	多彩新媒、骏鼎达
32	邦盛	1	华卓精科
32	观韬中茂	1	贝隆精密
32	衍禾	1	安芯电子
32	盈科（郑州）	1	凯雪冷链
32	环球	1	盘古润滑
32	明商	1	东方碳素
32	恒信	1	汇隆活塞
32	广东南天明	1	浙江华业
32	天禾	1	晶奇网络
32	国浩（西安）	1	天力股份
32	国浩（济南）	1	中创股份
32	国浩（武汉）	1	里得电科
32	国浩（成都）	1	沃文特
32	国浩（广州）	1	汕头超声
32	国信信扬	1	博盈焊接
32	君致	1	华信永道
32	北京金杜（成都）	1	盛科通信
32	北京中银	1	思泉新材
32	中子	1	福特科
32	中伦文德	1	巨能股份
32	上海邦信阳中建中汇	1	普莱得电器
32	上海磐明	1	盛普股份
32	上海天璇	1	玮硕恒基
32	万商天勤（上海）	1	华原股份
32	万商天勤	1	六淳智能

2、在会审核

截止 2023 年 03 月 31 日，交易所在审的拟上市公司 IPO 项目合计 509 单。509 家在审的拟上市公司中，上海锦天城承做 70 家，位居第一。

表：2023 年第一季度律师事务所在审家数排名

排名	律师事务所	承做家数	拟上市公司
1	上海锦天城	70	中力股份、中草香料、中路交科、中钢马矿院、亚联机械、佳源科技、信凯科技、兰宝传感、冠优达、力捷迅、华一

			股份、华平智控、南京试剂、古麒羽绒、合合信息、嘉晨智能、国创医药、夏厦齿轮、大叶园林、大汉软件、天和磁材、天罡股份、太重向明、安邦股份、广合科技、微源股份、思仪科技、惠强新材、捷氢科技、敏达股份、新水环保、新陆精密、晨泰科技、望圆科技、杰锐思、沥高科技、济人药业、海特克、润际新材、灵鸽科技、灿芯半导体、爱康生物、盛景电子、睿高股份、福贝宠物、科凡家居、科峰股份、翌圣生物、联域光电、肯特催化、舒普智能、蜂巢能源、赛芯电子、赞同科技、迈创股份、远超智慧、金力股份、金润股份、金陵环境、金龙纸业、钵施然、锦艺新材、长利新材、长城搅拌、阳光焦化、马鞍山农商银行、鲜活果汁、鸿星电子、鼎镁科技、鼎龙
2	中伦	54	万创科技、万和科技、三技技术、中加特电气、中国茶叶、中奥通宇、中航比特、中航科电、中集天达、亚德林、全式金、兴业汽配、力王股份、北芯生命、华勤通讯、华茂伟业、华龙证券、南高峰、双瑞股份、合众伟奇、合诚技术、奥拉股份、宇隆光电、宏石激光、尚航科技、广钢气体、开科唯识、思哲睿、新铝时代、树根互联、欧曼科技、水韵环保、永兴股份、润本股份、渡远户外、湖州银行、白家食品、益大新材、矽电股份、紫林醋业、腾龙健康、英虎机械、裕鸢航空、赛分科技、赛纬电子、赛诺威盛、轩竹生物、速达股份、鄂旅股份、金帝精密机械、飞速光纤、香江电器、麦加芯彩、龙腾电子
3	德恒	39	东方水利、中法水务、京阳科技、人本股份、八马茶业、华昊中天、双欣环保、埃索凯、太力科技、宏盛华源、宝武碳业、富烯科技、平安电工、德和科技、思客琦、斯普智能、新黎明、明朝万达、易诚互动、欧莱新材、正大集团、正恒动力、江铜铜箔、浙江中鼎、润玛股份、渔翁信息、禾元生物、科腾精工机械、索迪龙、药都银行、蓝山屯河、蓝色星际、贝普医疗、鑫信腾、银鹰新材、阿泰可、飞依诺、高泰电子、龙旗科技
4	金杜	27	上海合晶、佰聆数据、侨益股份、华宝证券、华电新能、华舟海洋、南海农商银行、博科股份、品友互动、壹连科技、夜视丽、大牧人、安凯特、广东建科、开特股份、思必驰、成都高速、新湖期货、明泰控股、朗视仪器、浙能燃气、矽递科技、航安型芯、菊乐股份、蕊源科技、衡泰技术、青城山都江堰
5	康达	24	三威新材、世和基因、世盟股份、中研高塑、九岭锂业、众捷汽车、佳宏新材、华新科技、同宇新材、天元智能、宏工物料、山东绿霸、康美特、新明珠、新纳科技、昆腾微、正佳环保、汇联活动地板、泰丰液压、索宝股份、莱源科技、西恩科技、视声智能、金盛海洋
5	国浩（上海）	24	中淳高科、亚特电器、军陶科技、华脉泰科、博隆技术、大明电子、大艺科技、富耐克、恒业微晶、恒兴新材、慧

			翰股份、技源、海达光能、湘园新材、益诺思、祥云股份、紫江新材、纵目科技、维赛新材、耀坤液压、聚威新材料、腾达科技、赛卓电子、长光卫星
7	国枫	20	亘古电缆、六合宁远、北自科技、华鸿画家、原轼新材、天极科技、常友科技、并行科技、建发致新、德州扒鸡、恒邦能源、悍高集团、新疆新华、未来穿戴、毛戈平股份、洲宇设计、聚成科技、阜康医疗、鹰之航、黔通智联
8	君合	19	大族封测、大飞龙、天助畅运、小方制药、么麻子、惠科电子、方大智源、晴天科技、沃隆食品、澎立生物、福事特、联亚药业、联川生物、联芸科技、芬尼科技、誉帆科技、韬略生物、鸿智科技、龙辰科技
9	国浩（杭州）	17	一头牛、中天氟硅、中欣晶圆、云峰新材、力聚热能、千年舟、华澜微、同富股份、巍华新材、德馨食品、永坚新材、永杰新材、浙城设计、海康机器人、福尔达、贺鸿电子、金标股份
10	广东信达	16	东呈集团、优优绿能、信宇人、周六福、得一微、思迅软件、拓尔微、时代装饰、玛格家居、玮言服饰、环亚科技、科通技术、聚合科技、飞骧科技、麦驰物联、鼎佳精密
11	江苏世纪同仁	15	东莞银行、希诺股份、新视云、新远科技、昆山农商银行、朗坤智慧、湖北银行、皇派家居、箭鹿股份、苏环院、轩凯生物、金智教育、长晶科技、长江都市、顺德农商行
12	天册	14	上风高科、中策橡胶、众辰电子、力玄运动、大洋世家、安乃达、富岭股份、拓邦新能、浙江国祥、浙江雅虎、立方控股、胜华波、虹越花卉、键邦股份
12	嘉源	14	中兴新材、中国瑞林、中科合成、中航上大、嘉诺科技、恒润达生、捍宇医疗、日日顺物流、春城热力、深圳安科、百多安、筠诚和瑞、通力股份、雪祺电气
14	国浩（北京）	11	东莞证券、中国航油、元丰电控、剑牌农化、富恒新材、新特能源、晶禾电子、汉王药业、清大科越、英思特、马可波罗
15	湖南启元	10	善康医药、恒昌医药、惠同新材、想念食品、昌德科技、星邦智能、永达股份、湖南兵器、财信证券、金利隆
15	大成	10	书香门地、伯特利科技、华理生物、容汇锂业、广州银行、拉拉米、永祺车业、润光股份、爱科赛博、用友金融
17	广发	9	上海汽配、健尔康、无锡晶海、江顺科技、艾芬达、荣泰电工、诺康达、鹏孚隆、齐晖医药
17	北京金诚同达	9	中智经济、华洋赛车、博创智能、天宝营养、津同仁堂、渤海证券、贝克制药、陕西开源证券、鲜美来
17	北京竞天公诚	9	光远新材、思亿欧、戈碧迦、梦创双杨、睿泽科技、科瑞德、老娘舅、蓝宇数码、锦江航运
20	植德	8	思睦瑞科、扬德环能、星星冷链、森峰科技、澳斯康、烨隆股份、金晟环保、青岛青禾
21	上海通力	7	云汉芯城、健耕医药、华虹半导体、星德胜、海力威、老乡鸡、钧威电子

22	通商	6	临工重机、德冠新材、樱桃谷、泰盈科技、百神医药、雷沃重工
22	天元	6	京仪装备、京磁股份、佳驰科技、华之杰、四方伟业、百佳年代
24	方达	5	凝思软件、华智融、悦普集团、艾森半导体、迈百瑞
24	天禾	5	华宇电子、安顺控股、汇通控股、红四方、金田新材
26	广东华商	4	优巨新材、宏业基、新亚光电缆、集美新材
26	国浩（南京）	4	万方科技、江苏设计、瑞华技术、硅动力
26	北京海润天睿	4	国铭铸管、江南新材、科宝制药、迪柯尼
26	六和	4	众鑫环保、安特磁材、热威电热、豪声电子
30	海问	3	中国国际货运航空、先正达、博迅生物
30	德和衡	3	国子软件、开泰石化、海湾化学
32	环球	2	长鹰硬质材料、高威科
32	炜衡	2	兴欣新材、海安农商银行
32	汉坤	2	北江纺织、派诺科技
32	国浩（苏州）	2	沃太能源、西典机电
32	国浩（深圳）	2	长联科技、麦士德福
32	北京金杜（成都）	2	吉威时代、国科天成
32	上海澄明则正	2	晋飞碳纤、赛克赛斯
39	齐致	1	信通电子
39	金杜（南京）	1	科强股份
39	重光	1	骑士乳业
39	观韬中茂	1	特创科技
39	盈科	1	凝固力新材
39	瑞通天元	1	宏裕包材
39	泽昌	1	长信化学
39	河南万特	1	睿恒数控
39	江苏海辉	1	新麦机械
39	江苏亿诚	1	华恒股份
39	汉盛	1	中乔体育
39	时代九和	1	凤登环保
39	德恒（济南）	1	青岛积成
39	山东文康	1	福洋生物
39	天衡联合	1	路桥信息
39	国浩（西安）	1	万德股份
39	国浩（成都）	1	六九一二
39	国信信扬	1	三晶电气
39	华邦	1	增鑫科技
39	京翰（太原）	1	许昌智能
39	东方华银	1	康希通信
39	上海磐明	1	强邦新材
39	上海方本	1	飞宇科技

39	上海君伦	1	龙江和牛
39	上海上正恒泰	1	南麟电子